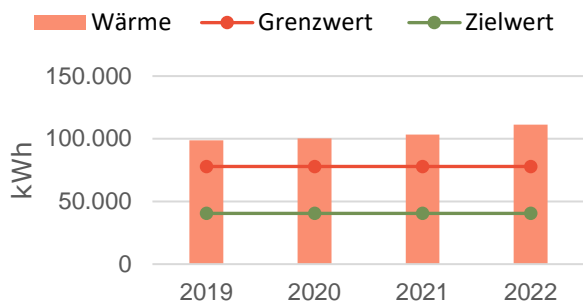
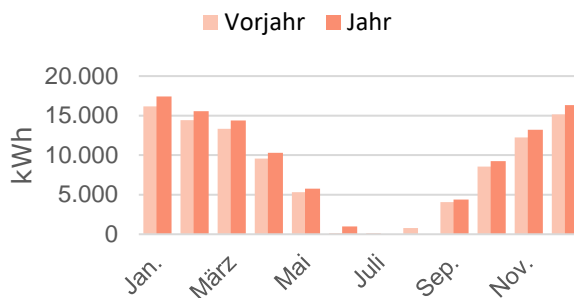


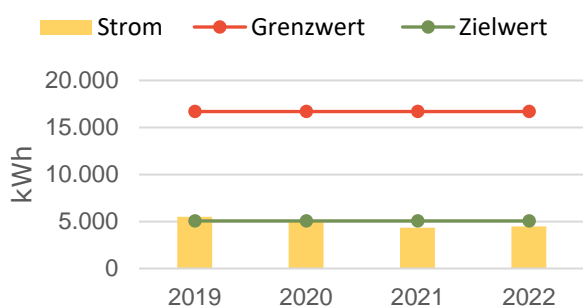
Verbrauchsentwicklung Wärme (bereinigt)



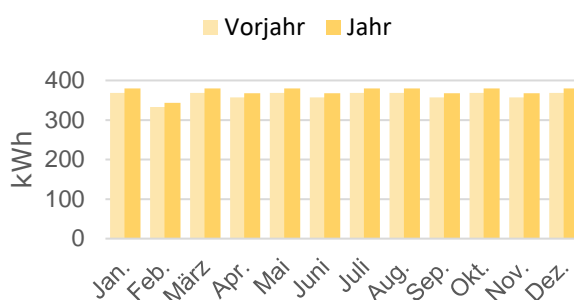
Verbrauchsentwicklung Wärme (bereinigt)



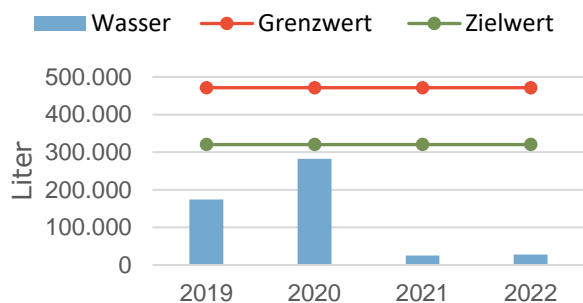
Verbrauchsentwicklung Strom



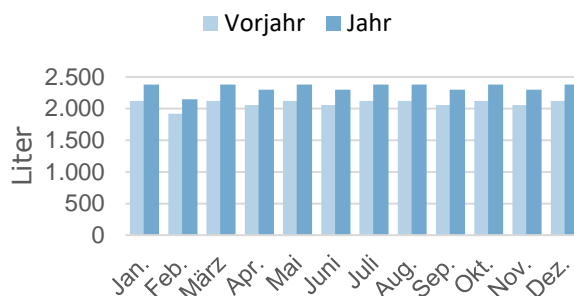
Verbrauchsentwicklung Strom



Verbrauchsentwicklung Wasser

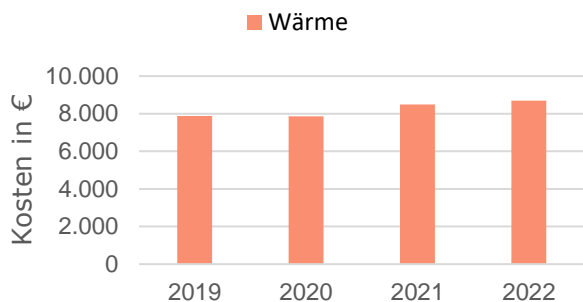


Verbrauchsentwicklung Wasser

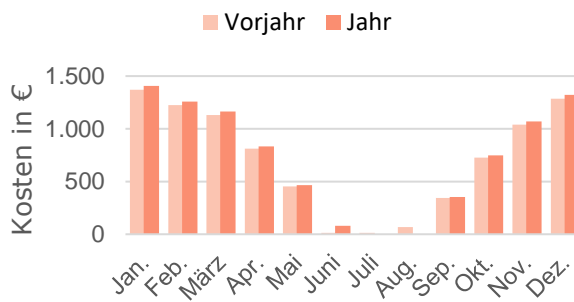


Energieträger	Verbrauchsmenge in kWh bzw. Liter				Veränderung in %	
	2019	2020	2021	2022	Vorjahr	Basisjahr
Wärme	87.750	85.050	100.800	97.000	-3,77	0,00
Wärme (bereinigt)	98.698	100.252	103.250	111.240	+7,74	0,00
Strom	5.483	4.995	4.341	4.475	+3,09	0,00
Wasser	174.000	282.000	25.000	28.000	+12,00	0,00

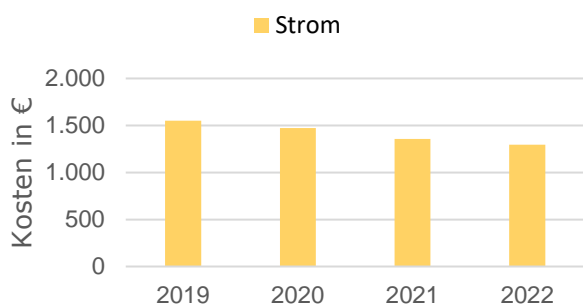
Kostenentwicklung Wärme (bereinigt)



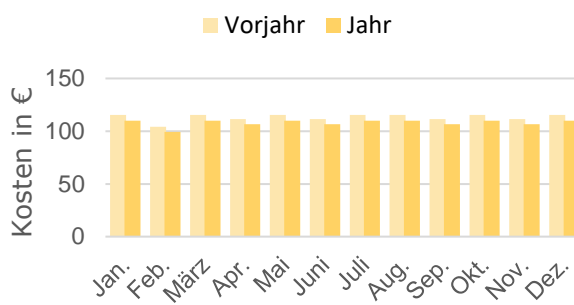
Kostenentwicklung Wärme (bereinigt)



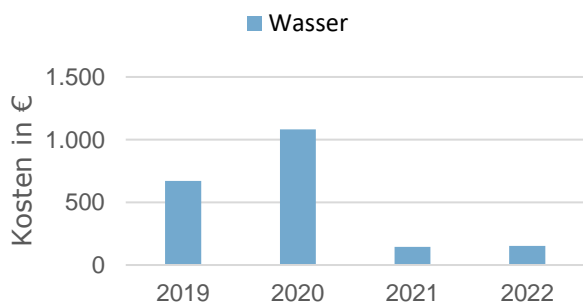
Kostenentwicklung Strom



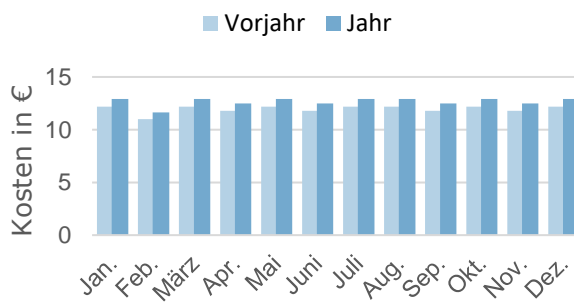
Kostenentwicklung Strom



Kostenentwicklung Wasser

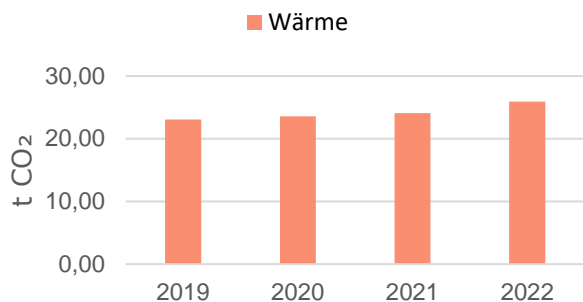


Kostenentwicklung Wasser

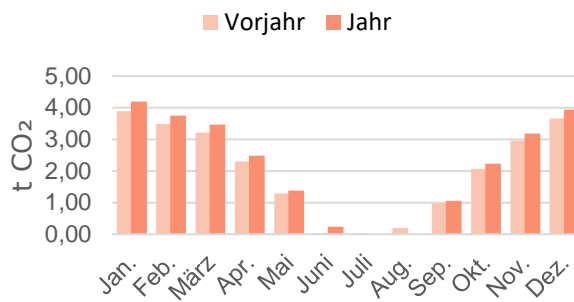


Energieträger	Kosten in €				Veränderung in %	
	2019	2020	2021	2022	Vorjahr	Basisjahr
Wärme	7.214	6.838	8.554	7.847	-8,26	0,00
Wärme (bereinigt)	7.876	7.859	8.485	8.699	+2,53	0,00
Strom	1.550	1.472	1.358	1.296	-4,52	0,00
Wasser	671	1.082	143	152	+5,87	0,00
<b>Summe</b>	<b>9.436</b>	<b>9.391</b>	<b>10.055</b>	<b>9.295</b>	<b>-7,56</b>	<b>0,00</b>
<b>Summe (bereinigt)</b>	<b>10.097</b>	<b>10.412</b>	<b>9.986</b>	<b>10.147</b>	<b>+1,62</b>	<b>0,00</b>

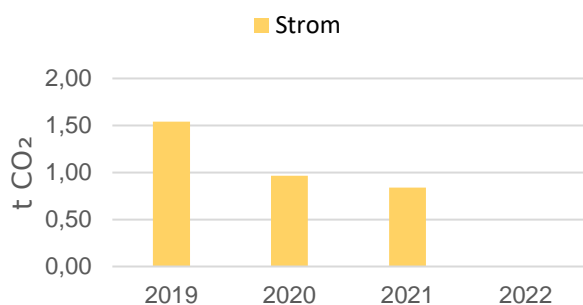
Entwicklung CO<sub>2</sub>-Emissionen Wärme (bereinigt)



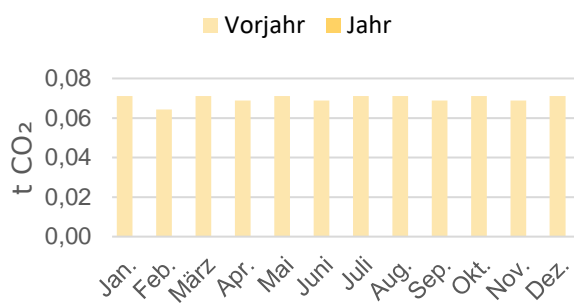
Entwicklung CO<sub>2</sub>-Emissionen Wärme (bereinigt)



Entwicklung CO<sub>2</sub>-Emissionen Strom

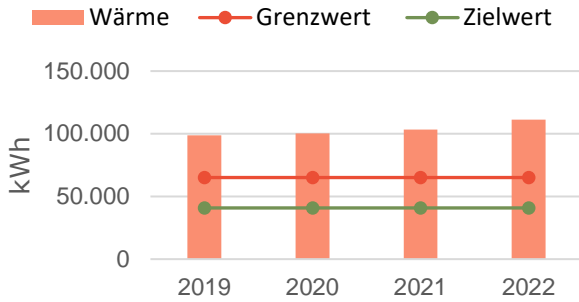


Entwicklung CO<sub>2</sub>-Emissionen Strom

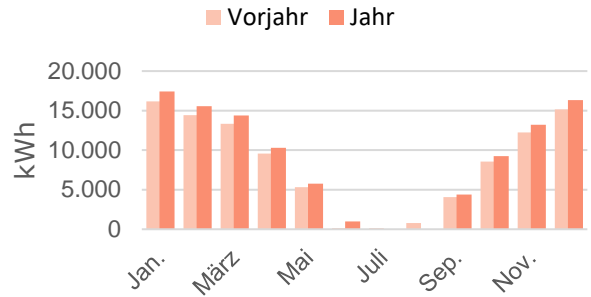


Energieträger	CO <sub>2</sub> -Emissionen in t CO <sub>2</sub>				Veränderung in %	
	2019	2020	2021	2022	Vorjahr	Basisjahr
Wärme	21,15	20,50	24,29	23,38	-3,77	0,00
Wärme (bereinigt)	23,09	23,56	24,10	25,91	+7,55	0,00
Strom	1,54	0,96	0,84	0,00	-100,00	0,00
<b>Summe</b>	<b>22,69</b>	<b>21,46</b>	<b>25,13</b>	<b>23,38</b>	<b>-6,98</b>	<b>0,00</b>
<b>Summe (bereinigt)</b>	<b>24,63</b>	<b>24,52</b>	<b>24,93</b>	<b>25,91</b>	<b>+3,93</b>	<b>0,00</b>

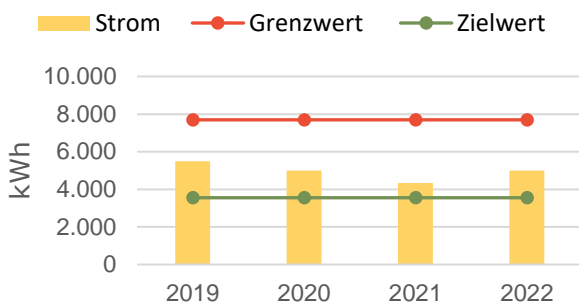
Verbrauchsentwicklung Wärme (bereinigt)



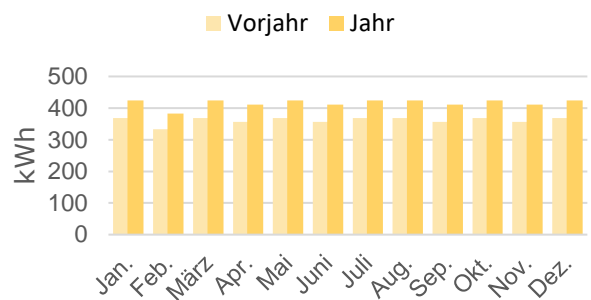
Verbrauchsentwicklung Wärme (bereinigt)



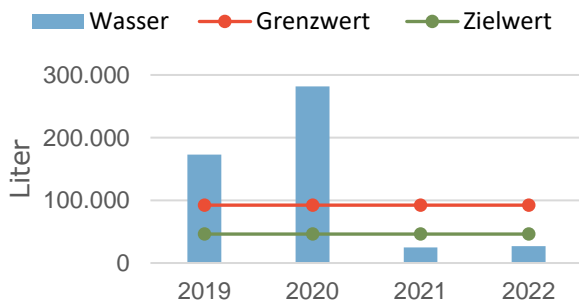
Verbrauchsentwicklung Strom



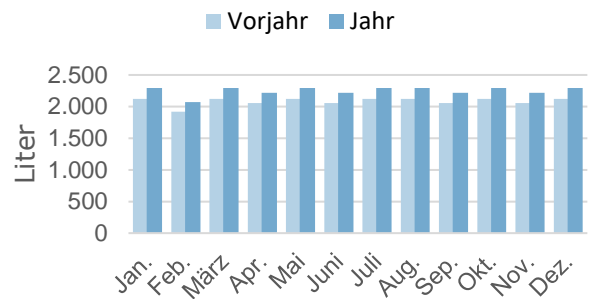
Verbrauchsentwicklung Strom



Verbrauchsentwicklung Wasser

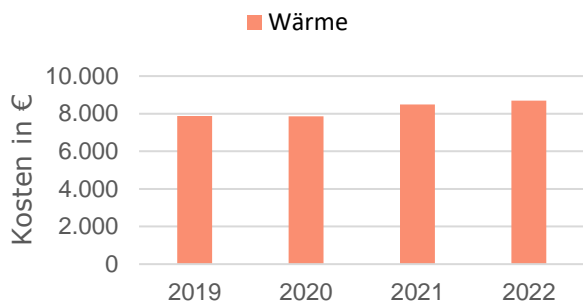


Verbrauchsentwicklung Wasser

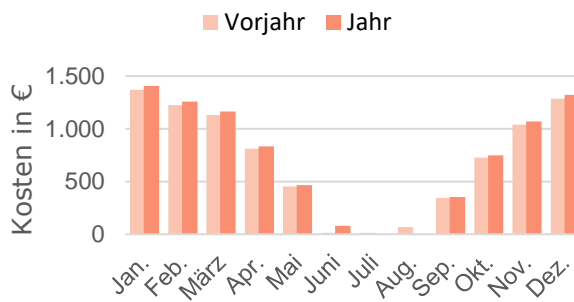


Energieträger	Verbrauchsmenge in kWh bzw. Liter				Veränderung in %	
	2019	2020	2021	2022	Vorjahr	Basisjahr
Wärme	87.750	85.050	100.800	97.000	-3,77	0,00
Wärme (bereinigt)	98.698	100.252	103.250	111.240	+7,74	0,00
Strom	5.484	4.995	4.341	4.995	+15,07	0,00
Wasser	173.000	282.000	25.000	27.000	+8,00	0,00

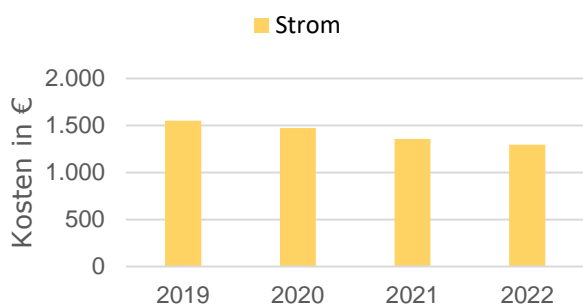
Kostenentwicklung Wärme (bereinigt)



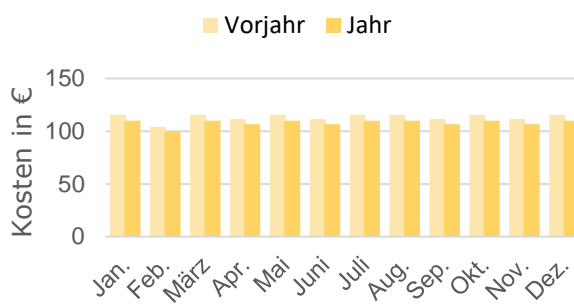
Kostenentwicklung Wärme (bereinigt)



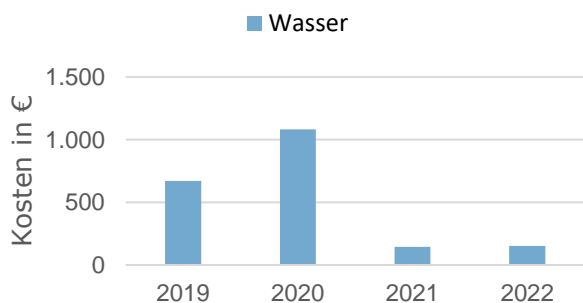
Kostenentwicklung Strom



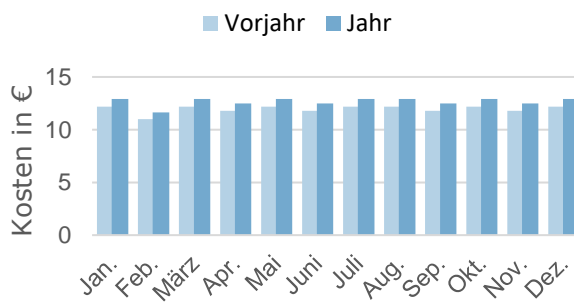
Kostenentwicklung Strom



Kostenentwicklung Wasser

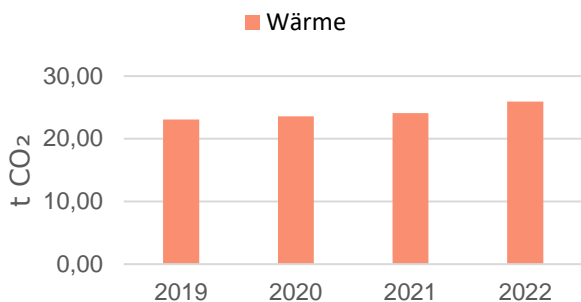


Kostenentwicklung Wasser

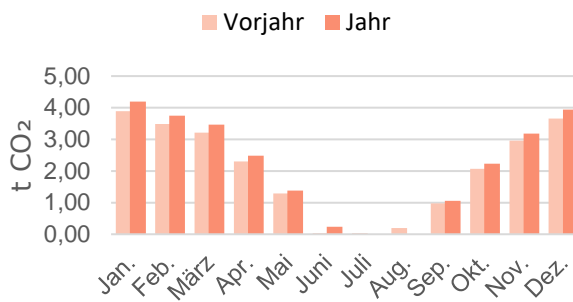


Energieträger	Kosten in €				Veränderung in %	
	2019	2020	2021	2022	Vorjahr	Basisjahr
Wärme	7.214	6.838	8.554	7.847	-8,26	0,00
Wärme (bereinigt)	7.876	7.859	8.485	8.699	+2,53	0,00
Strom	1.550	1.472	1.358	1.296	-4,52	0,00
Wasser	671	1.082	143	152	+5,87	0,00
<b>Summe</b>	<b>9.436</b>	<b>9.391</b>	<b>10.055</b>	<b>9.295</b>	<b>-7,56</b>	<b>0,00</b>
<b>Summe (bereinigt)</b>	<b>10.097</b>	<b>10.412</b>	<b>9.986</b>	<b>10.147</b>	<b>+1,62</b>	<b>0,00</b>

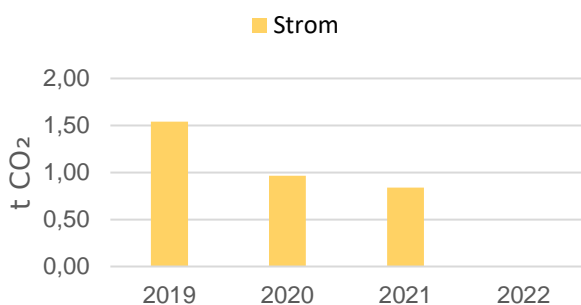
Entwicklung CO<sub>2</sub>-Emissionen Wärme (bereinigt)



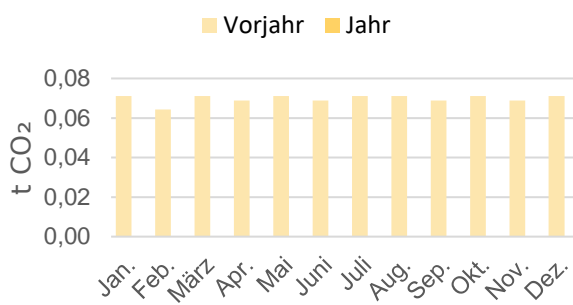
Entwicklung CO<sub>2</sub>-Emissionen Wärme (bereinigt)



Entwicklung CO<sub>2</sub>-Emissionen Strom

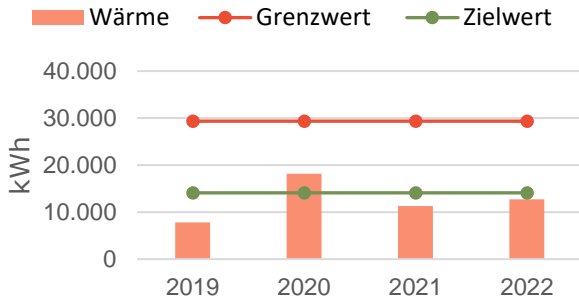


Entwicklung CO<sub>2</sub>-Emissionen Strom

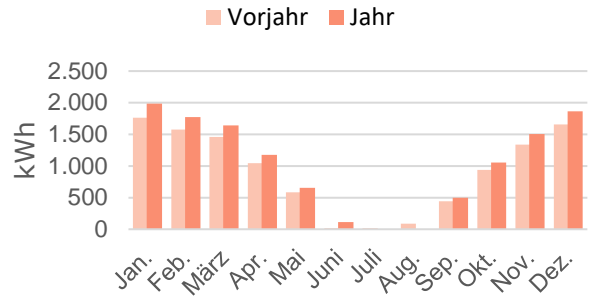


Energieträger	CO <sub>2</sub> -Emissionen in t CO <sub>2</sub>				Veränderung in %	
	2019	2020	2021	2022	Vorjahr	Basisjahr
Wärme	21,15	20,50	24,29	23,38	-3,77	0,00
Wärme (bereinigt)	23,09	23,56	24,10	25,91	+7,55	0,00
Strom	1,54	0,96	0,84	0,00	-100,00	0,00
<b>Summe</b>	<b>22,69</b>	<b>21,46</b>	<b>25,13</b>	<b>23,38</b>	<b>-6,98</b>	<b>0,00</b>
<b>Summe (bereinigt)</b>	<b>24,63</b>	<b>24,52</b>	<b>24,93</b>	<b>25,91</b>	<b>+3,93</b>	<b>0,00</b>

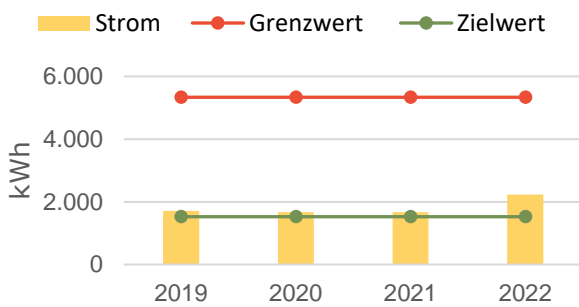
Verbrauchsentwicklung Wärme (bereinigt)



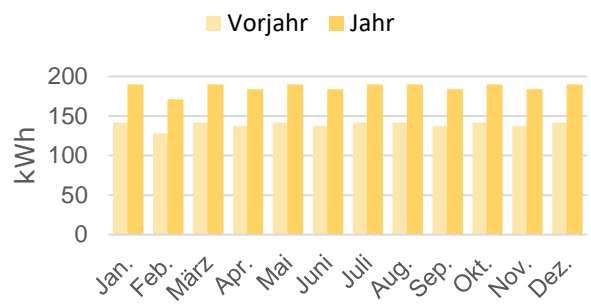
Verbrauchsentwicklung Wärme (bereinigt)



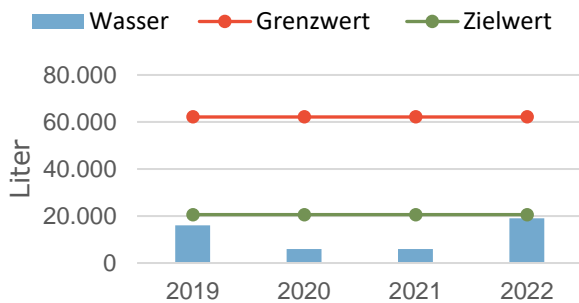
Verbrauchsentwicklung Strom



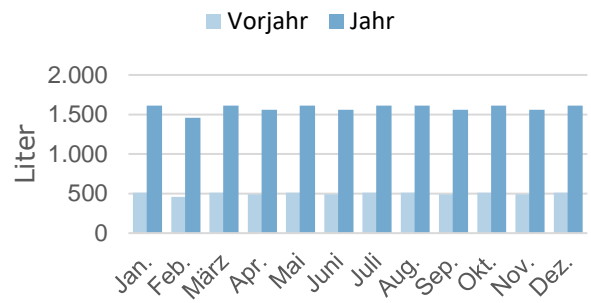
Verbrauchsentwicklung Strom



Verbrauchsentwicklung Wasser

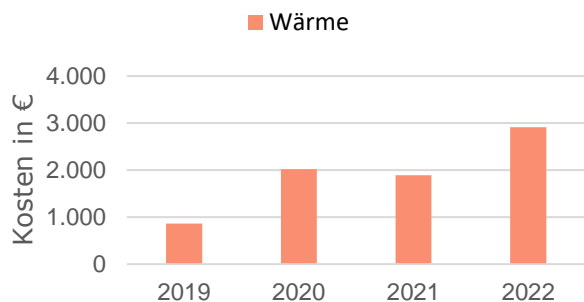


Verbrauchsentwicklung Wasser

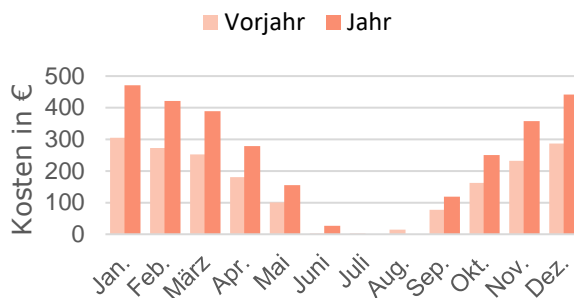


Energieträger	Verbrauchsmenge in kWh bzw. Liter				Veränderung in %	
	2019	2020	2021	2022	Vorjahr	Basisjahr
Wärme	6.929	15.437	11.015	11.069	+0,49	0,00
Wärme (bereinigt)	7.793	18.196	11.283	12.694	+12,51	0,00
Strom	1.706	1.671	1.671	2.235	+33,75	0,00
Wasser	16.000	6.000	6.000	19.000	+216,67	0,00

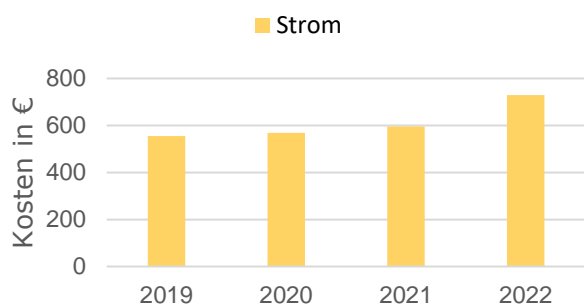
Kostenentwicklung Wärme (bereinigt)



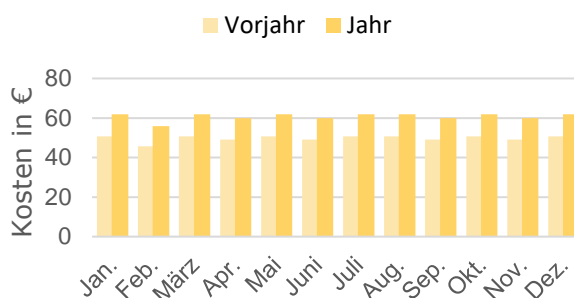
Kostenentwicklung Wärme (bereinigt)



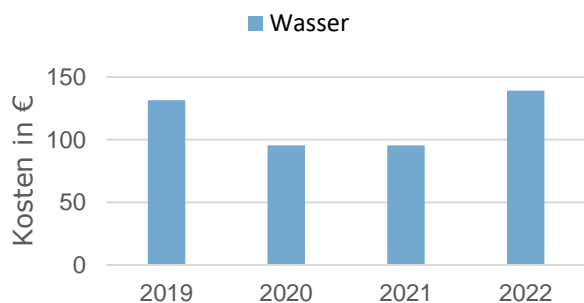
Kostenentwicklung Strom



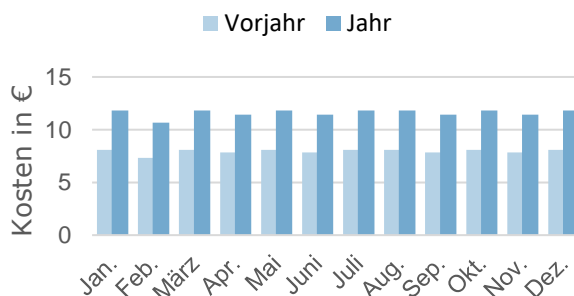
Kostenentwicklung Strom



Kostenentwicklung Wasser



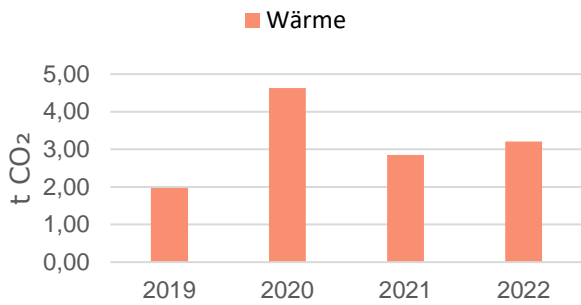
Kostenentwicklung Wasser



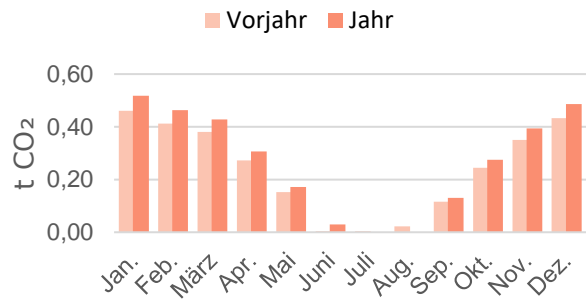
Energieträger	Kosten in €				Veränderung in %	
	2019	2020	2021	2022	Vorjahr	Basisjahr
Wärme	789	1.760	1.906	2.625	+37,78	0,00
Wärme (bereinigt)	862	2.023	1.890	2.910	+53,98	0,00
Strom	555	568	596	729	+22,22	0,00
Wasser	132	95	95	139	+45,95	0,00
<b>Summe</b>	<b>1.476</b>	<b>2.424</b>	<b>2.597</b>	<b>3.494</b>	<b>+34,51</b>	<b>0,00</b>
<b>Summe (bereinigt)</b>	<b>1.548</b>	<b>2.687</b>	<b>2.582</b>	<b>3.779</b>	<b>+46,35</b>	<b>0,00</b>



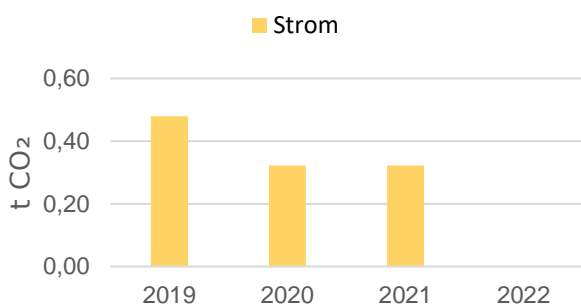
Entwicklung CO<sub>2</sub>-Emissionen Wärme (bereinigt)



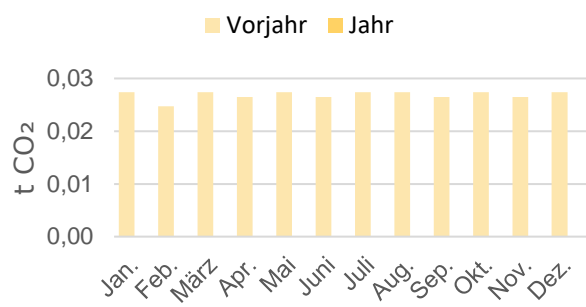
Entwicklung CO<sub>2</sub>-Emissionen Wärme (bereinigt)



Entwicklung CO<sub>2</sub>-Emissionen Strom

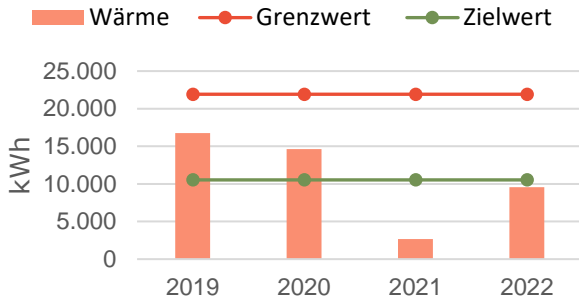


Entwicklung CO<sub>2</sub>-Emissionen Strom

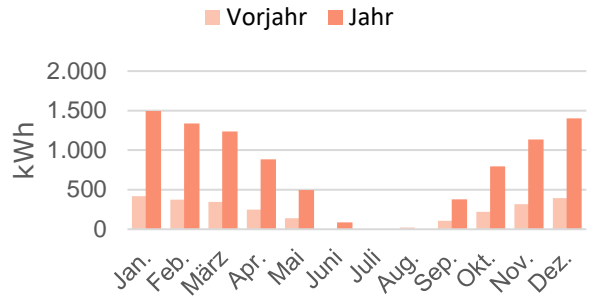


Energieträger	CO <sub>2</sub> -Emissionen in t CO <sub>2</sub>				Veränderung in %	
	2019	2020	2021	2022	Vorjahr	Basisjahr
Wärme	1,81	4,03	2,87	2,89	+0,49	0,00
Wärme (bereinigt)	1,97	4,63	2,85	3,20	+12,31	0,00
Strom	0,48	0,32	0,32	0,00	-100,00	0,00
<b>Summe</b>	<b>2,29</b>	<b>4,35</b>	<b>3,20</b>	<b>2,89</b>	<b>-9,65</b>	<b>0,00</b>
<b>Summe (bereinigt)</b>	<b>2,45</b>	<b>4,95</b>	<b>3,17</b>	<b>3,20</b>	<b>+0,90</b>	<b>0,00</b>

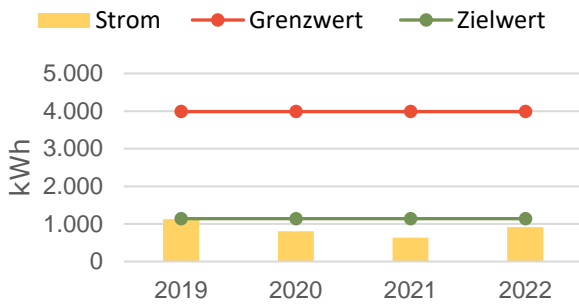
Verbrauchsentwicklung Wärme (bereinigt)



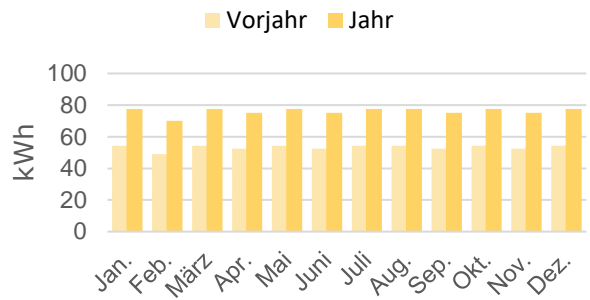
Verbrauchsentwicklung Wärme (bereinigt)



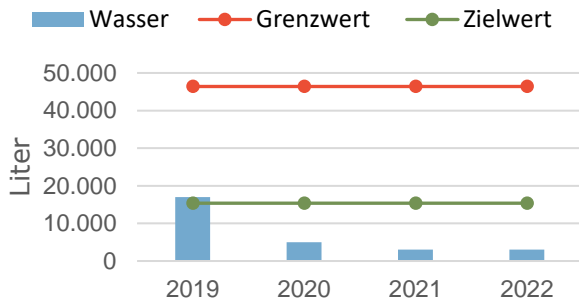
Verbrauchsentwicklung Strom



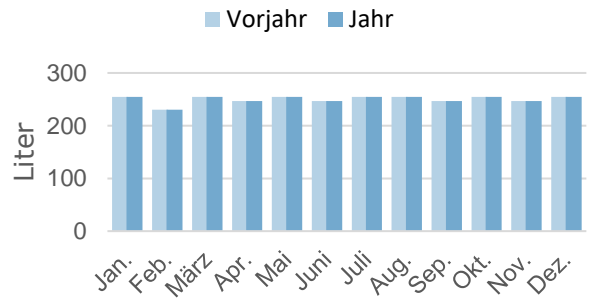
Verbrauchsentwicklung Strom



Verbrauchsentwicklung Wasser

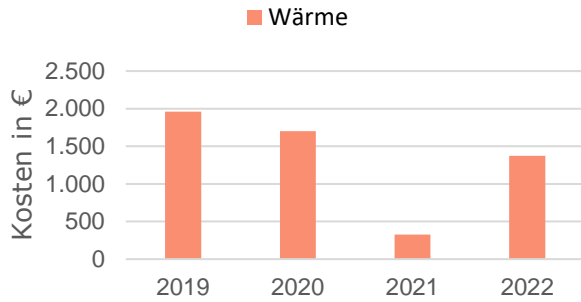


Verbrauchsentwicklung Wasser

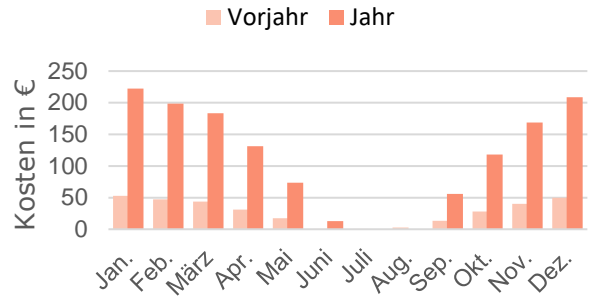


Energieträger	Verbrauchsmenge in kWh bzw. Liter				Veränderung in %	
	2019	2020	2021	2022	Vorjahr	Basisjahr
Wärme	14.894	12.415	2.615	8.340	+218,93	0,00
Wärme (bereinigt)	16.752	14.634	2.679	9.564	+257,07	0,00
Strom	1.124	802	638	913	+43,10	0,00
Wasser	17.000	5.000	3.000	3.000	0,00	0,00

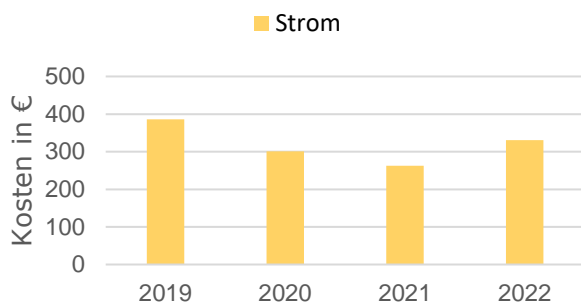
Kostenentwicklung Wärme (bereinigt)



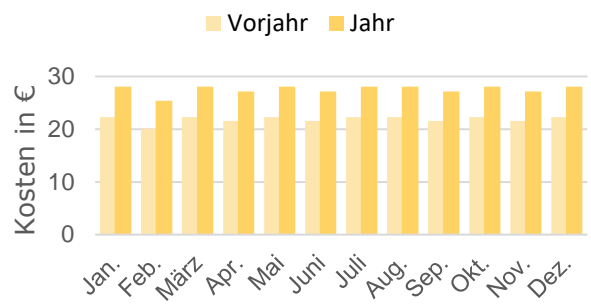
Kostenentwicklung Wärme (bereinigt)



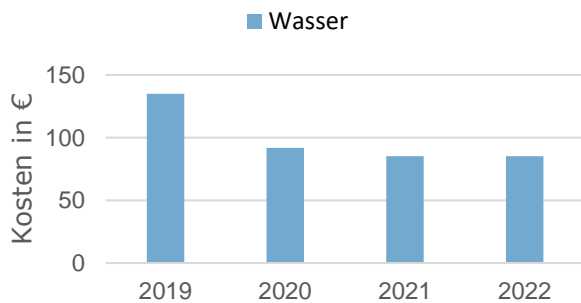
Kostenentwicklung Strom



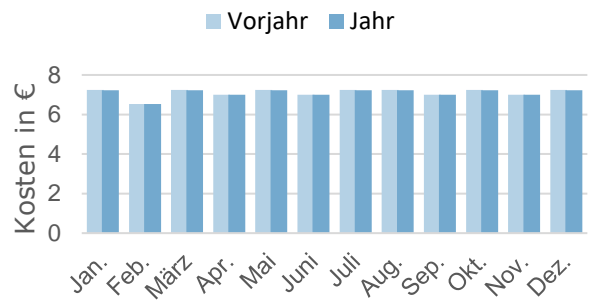
Kostenentwicklung Strom



Kostenentwicklung Wasser

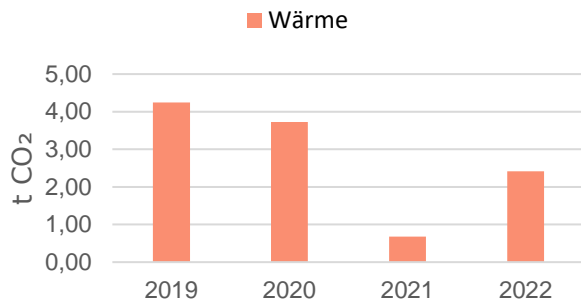


Kostenentwicklung Wasser

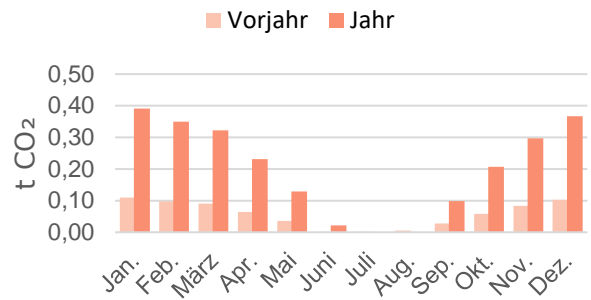


Energieträger	Kosten in €				Veränderung in %	
	2019	2020	2021	2022	Vorjahr	Basisjahr
Wärme	1.796	1.479	330	1.239	+275,32	0,00
Wärme (bereinigt)	1.961	1.700	327	1.374	+319,46	0,00
Strom	386	301	262	331	+26,09	0,00
Wasser	135	92	85	85	-0,06	0,00
<b>Summe</b>	<b>2.317</b>	<b>1.872</b>	<b>678</b>	<b>1.655</b>	<b>+144,22</b>	<b>0,00</b>
<b>Summe (bereinigt)</b>	<b>2.481</b>	<b>2.093</b>	<b>675</b>	<b>1.790</b>	<b>+165,12</b>	<b>0,00</b>

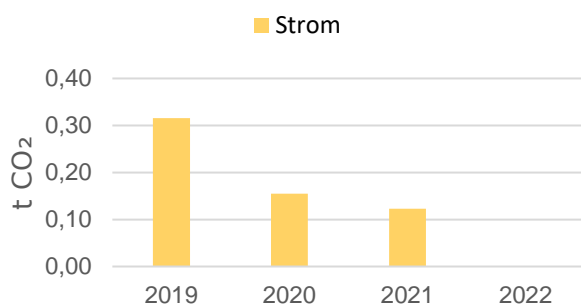
Entwicklung CO<sub>2</sub>-Emissionen Wärme (bereinigt)



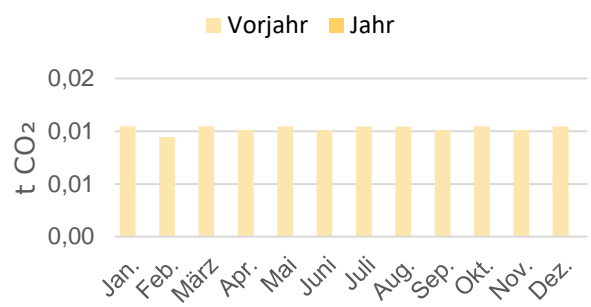
Entwicklung CO<sub>2</sub>-Emissionen Wärme (bereinigt)



Entwicklung CO<sub>2</sub>-Emissionen Strom

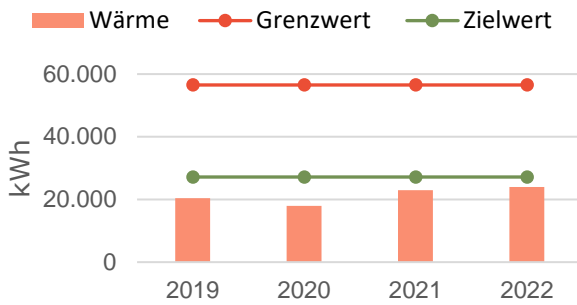


Entwicklung CO<sub>2</sub>-Emissionen Strom

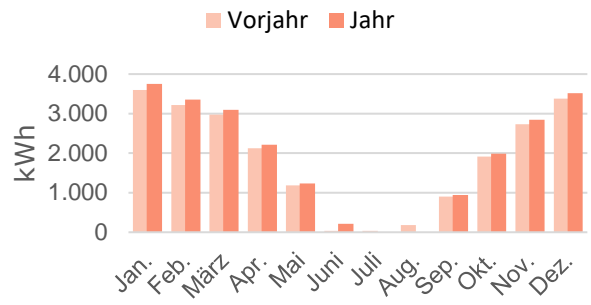


Energieträger	CO <sub>2</sub> -Emissionen in t CO <sub>2</sub>				Veränderung in %	
	2019	2020	2021	2022	Vorjahr	Basisjahr
Wärme	3,89	3,24	0,68	2,18	+218,93	0,00
Wärme (bereinigt)	4,24	3,72	0,68	2,41	+256,44	0,00
Strom	0,32	0,15	0,12	0,00	-100,00	0,00
<b>Summe</b>	<b>4,20</b>	<b>3,40</b>	<b>0,81</b>	<b>2,18</b>	<b>+170,18</b>	<b>0,00</b>
<b>Summe (bereinigt)</b>	<b>4,56</b>	<b>3,88</b>	<b>0,80</b>	<b>2,41</b>	<b>+201,58</b>	<b>0,00</b>

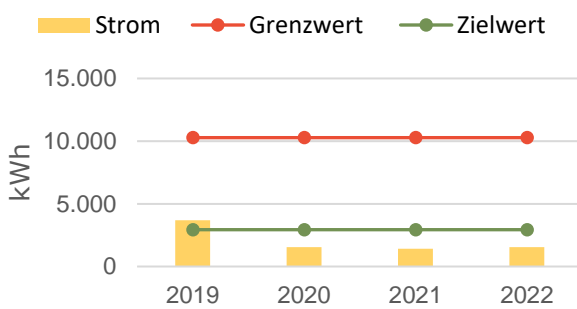
Verbrauchsentwicklung Wärme (bereinigt)



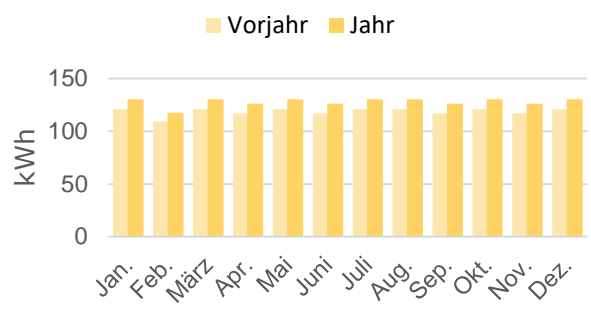
Verbrauchsentwicklung Wärme (bereinigt)



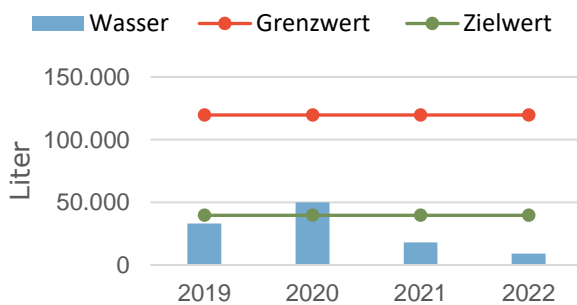
Verbrauchsentwicklung Strom



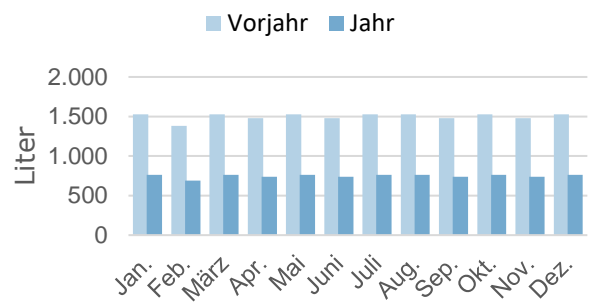
Verbrauchsentwicklung Strom



Verbrauchsentwicklung Wasser

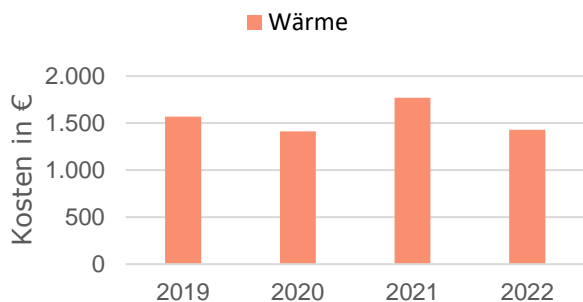


Verbrauchsentwicklung Wasser

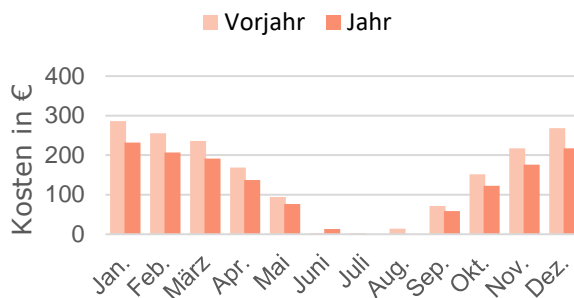


Energieträger	Verbrauchsmenge in kWh bzw. Liter				Veränderung in %	
	2019	2020	2021	2022	Vorjahr	Basisjahr
Wärme	18.116	15.218	22.461	20.891	-6,99	0,00
Wärme (bereinigt)	20.376	17.938	23.007	23.958	+4,13	0,00
Strom	3.701	1.537	1.424	1.534	+7,72	0,00
Wasser	33.000	50.000	18.000	9.000	-50,00	0,00

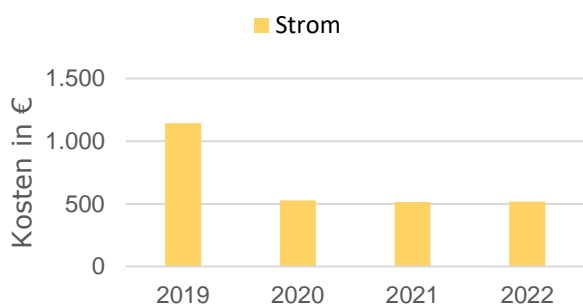
Kostenentwicklung Wärme (bereinigt)



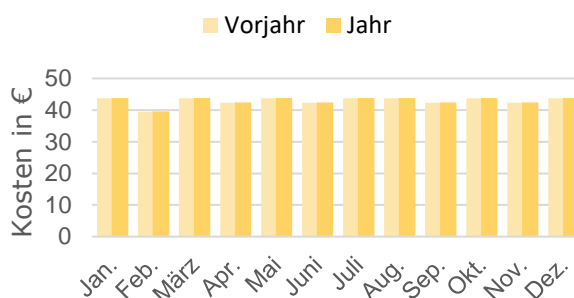
Kostenentwicklung Wärme (bereinigt)



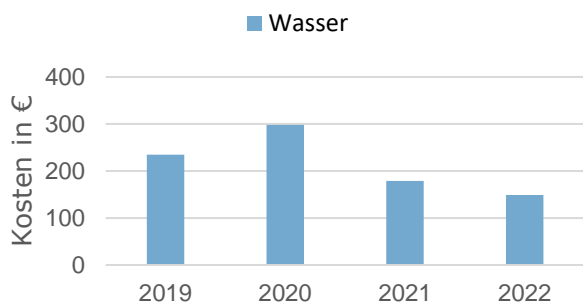
Kostenentwicklung Strom



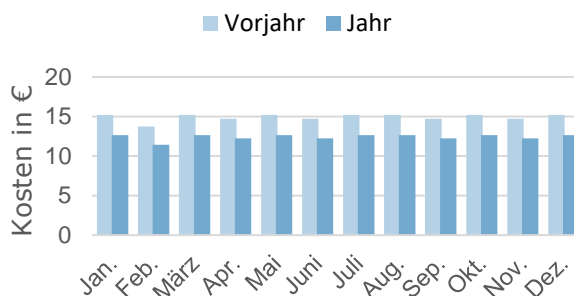
Kostenentwicklung Strom



Kostenentwicklung Wasser



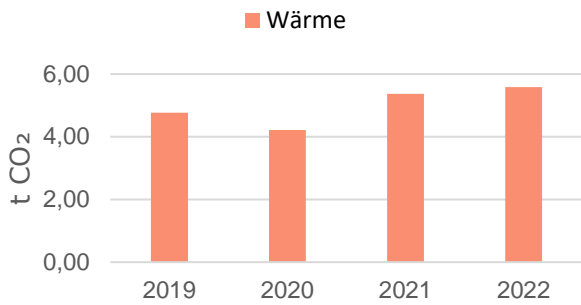
Kostenentwicklung Wasser



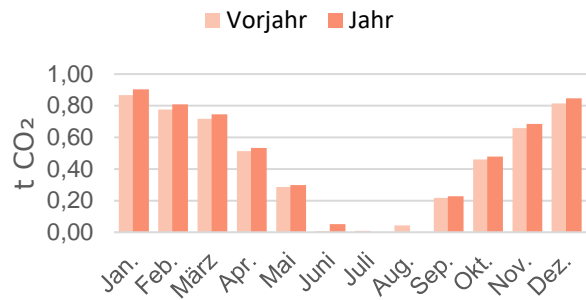
Energieträger	Kosten in €				Veränderung in %	
	2019	2020	2021	2022	Vorjahr	Basisjahr
Wärme	1.439	1.228	1.784	1.291	-27,67	0,00
Wärme (bereinigt)	1.570	1.411	1.770	1.431	-19,16	0,00
Strom	1.143	527	515	516	+0,20	0,00
Wasser	235	298	179	149	-16,93	0,00
<b>Summe</b>	<b>2.817</b>	<b>2.052</b>	<b>2.479</b>	<b>1.956</b>	<b>-21,10</b>	<b>0,00</b>
<b>Summe (bereinigt)</b>	<b>2.949</b>	<b>2.236</b>	<b>2.464</b>	<b>2.096</b>	<b>-14,95</b>	<b>0,00</b>



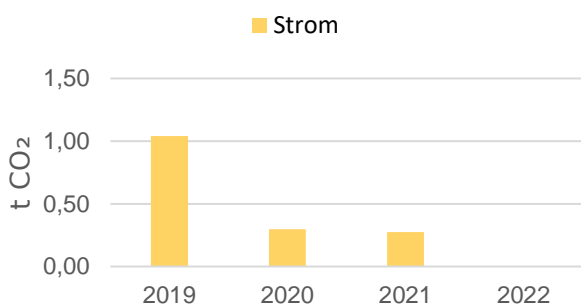
Entwicklung CO<sub>2</sub>-Emissionen Wärme (bereinigt)



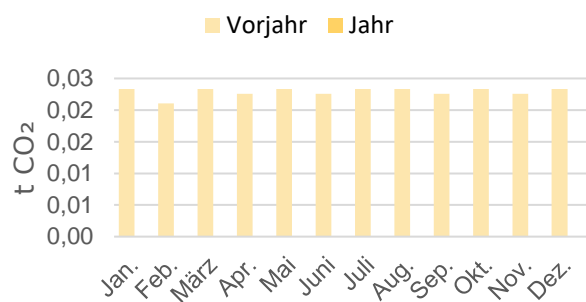
Entwicklung CO<sub>2</sub>-Emissionen Wärme (bereinigt)



Entwicklung CO<sub>2</sub>-Emissionen Strom

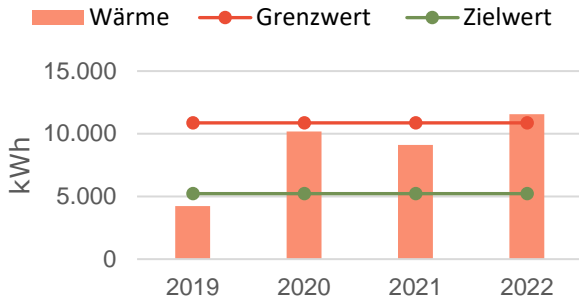


Entwicklung CO<sub>2</sub>-Emissionen Strom

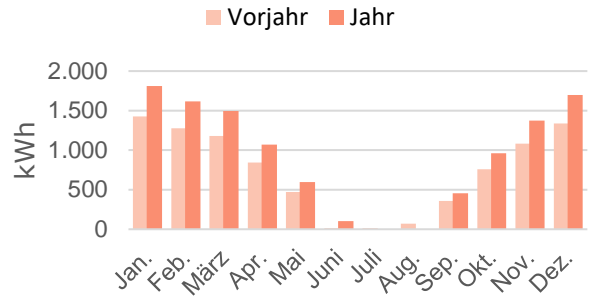


Energieträger	CO <sub>2</sub> -Emissionen in t CO <sub>2</sub>				Veränderung in %	
	2019	2020	2021	2022	Vorjahr	Basisjahr
Wärme	4,37	3,67	5,41	5,03	-6,99	0,00
Wärme (bereinigt)	4,77	4,22	5,37	5,58	+3,95	0,00
Strom	1,04	0,30	0,27	0,00	-100,00	0,00
<b>Summe</b>	<b>5,41</b>	<b>3,96</b>	<b>5,69</b>	<b>5,03</b>	<b>-11,48</b>	<b>0,00</b>
<b>Summe (bereinigt)</b>	<b>5,81</b>	<b>4,51</b>	<b>5,64</b>	<b>5,58</b>	<b>-1,11</b>	<b>0,00</b>

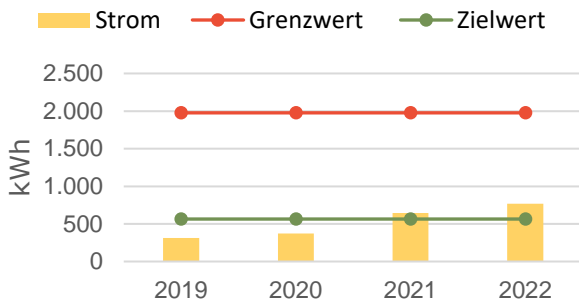
Verbrauchsentwicklung Wärme (bereinigt)



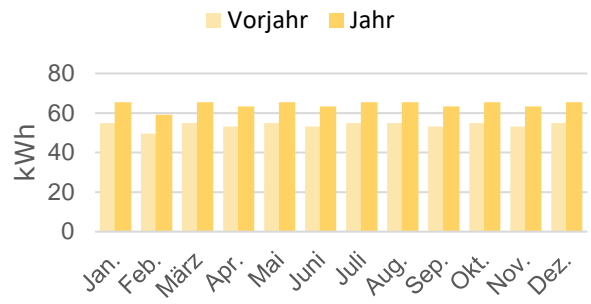
Verbrauchsentwicklung Wärme (bereinigt)



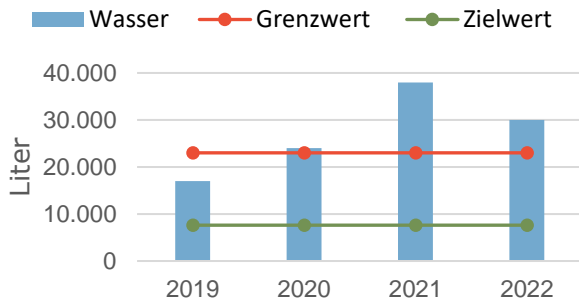
Verbrauchsentwicklung Strom



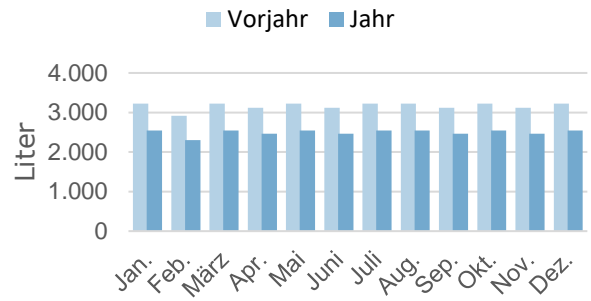
Verbrauchsentwicklung Strom



Verbrauchsentwicklung Wasser



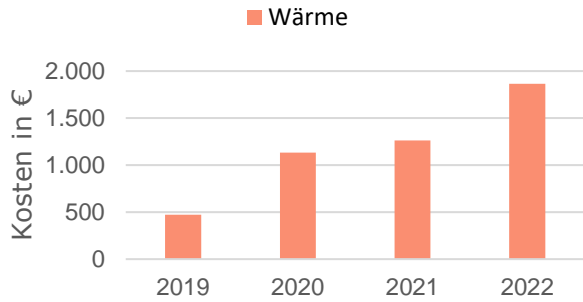
Verbrauchsentwicklung Wasser



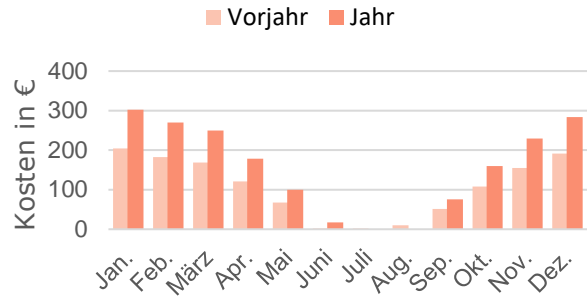
Energieträger	Verbrauchsmenge in kWh bzw. Liter				Veränderung in %	
	2019	2020	2021	2022	Vorjahr	Basisjahr
Wärme	3.757	8.646	8.903	10.083	+13,26	0,00
Wärme (bereinigt)	4.226	10.191	9.119	11.564	+26,80	0,00
Strom	313	372	646	770	+19,20	0,00
Wasser	17.000	24.000	38.000	30.000	-21,05	0,00



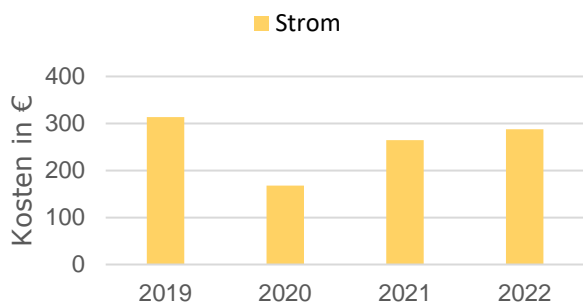
Kostenentwicklung Wärme (bereinigt)



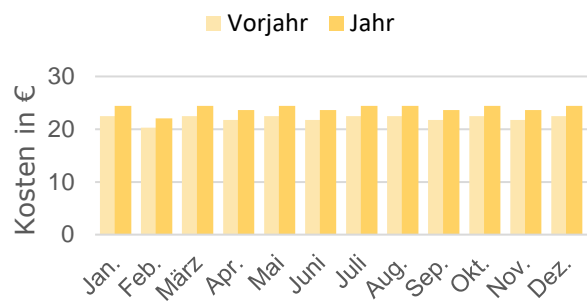
Kostenentwicklung Wärme (bereinigt)



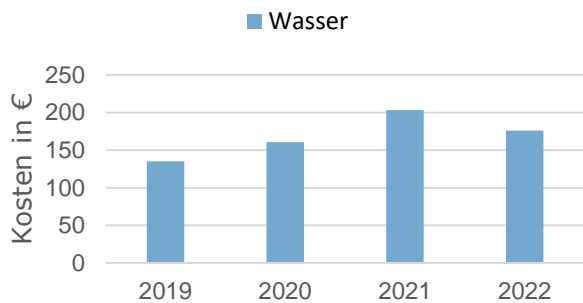
Kostenentwicklung Strom



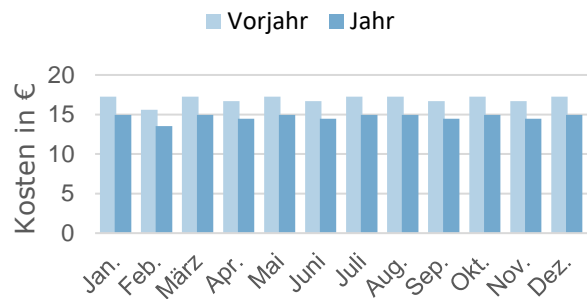
Kostenentwicklung Strom



Kostenentwicklung Wasser

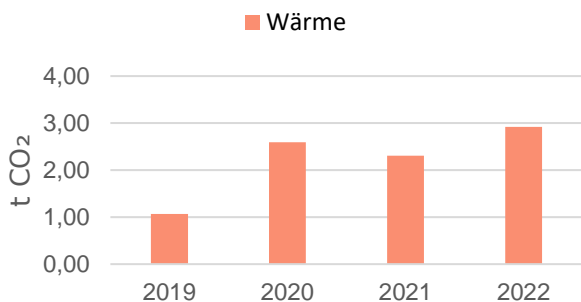


Kostenentwicklung Wasser

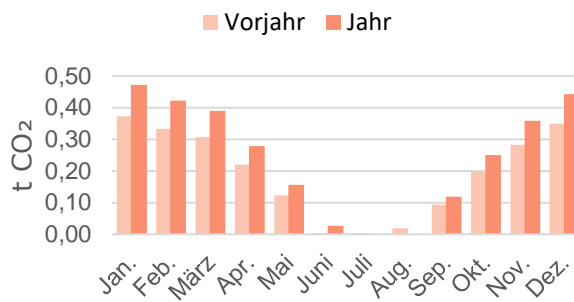


Energieträger	Kosten in €				Veränderung in %	
	2019	2020	2021	2022	Vorjahr	Basisjahr
Wärme	434	986	1.274	1.683	+32,08	0,00
Wärme (bereinigt)	474	1.134	1.264	1.865	+47,61	0,00
Strom	313	168	265	288	+8,60	0,00
Wasser	135	161	203	176	-13,28	0,00
<b>Summe</b>	<b>882</b>	<b>1.315</b>	<b>1.742</b>	<b>2.147</b>	<b>+23,22</b>	<b>0,00</b>
<b>Summe (bereinigt)</b>	<b>922</b>	<b>1.462</b>	<b>1.732</b>	<b>2.329</b>	<b>+34,50</b>	<b>0,00</b>

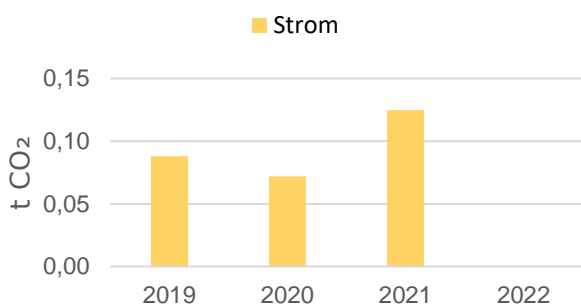
Entwicklung CO<sub>2</sub>-Emissionen Wärme (bereinigt)



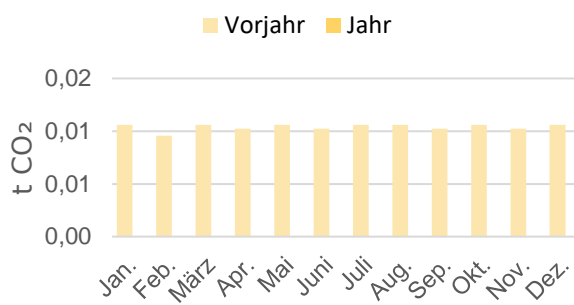
Entwicklung CO<sub>2</sub>-Emissionen Wärme (bereinigt)



Entwicklung CO<sub>2</sub>-Emissionen Strom

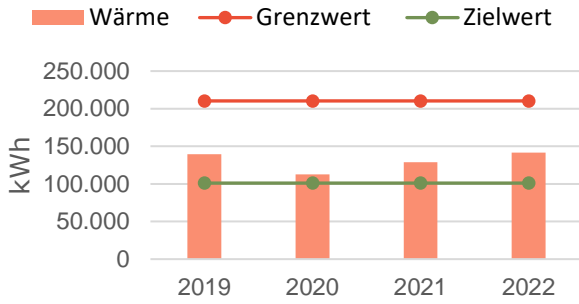


Entwicklung CO<sub>2</sub>-Emissionen Strom

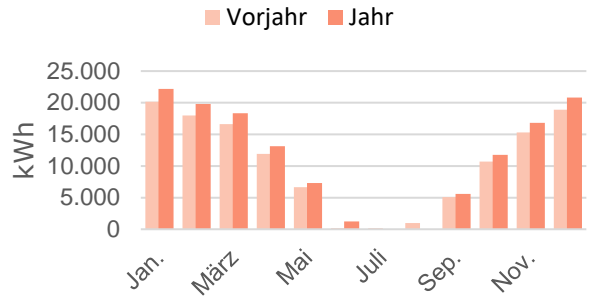


Energieträger	CO <sub>2</sub> -Emissionen in t CO <sub>2</sub>				Veränderung in %	
	2019	2020	2021	2022	Vorjahr	Basisjahr
Wärme	0,98	2,26	2,32	2,63	+13,26	0,00
Wärme (bereinigt)	1,07	2,59	2,30	2,92	+26,58	0,00
Strom	0,09	0,07	0,12	0,00	-100,00	0,00
<b>Summe</b>	<b>1,07</b>	<b>2,33</b>	<b>2,45</b>	<b>2,63</b>	<b>+7,49</b>	<b>0,00</b>
<b>Summe (bereinigt)</b>	<b>1,16</b>	<b>2,67</b>	<b>2,43</b>	<b>2,92</b>	<b>+20,08</b>	<b>0,00</b>

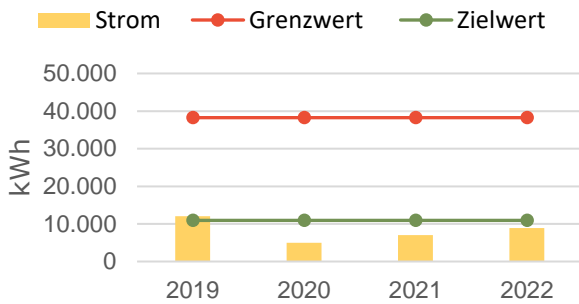
Verbrauchsentwicklung Wärme (bereinigt)



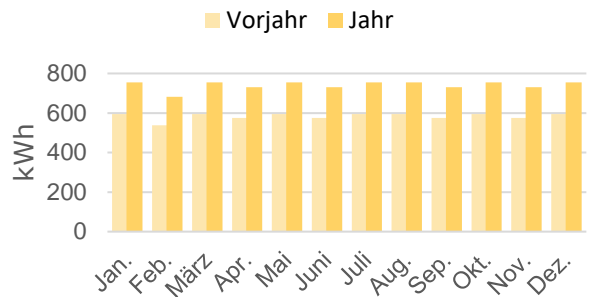
Verbrauchsentwicklung Wärme (bereinigt)



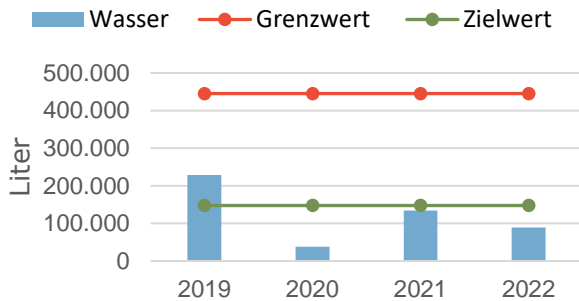
Verbrauchsentwicklung Strom



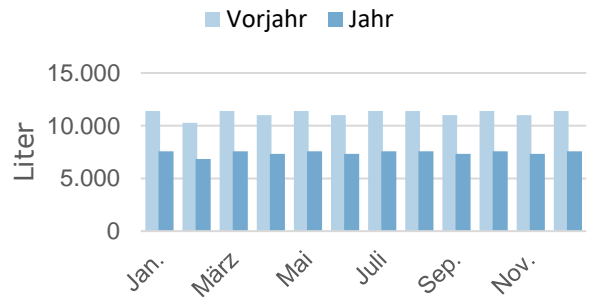
Verbrauchsentwicklung Strom



Verbrauchsentwicklung Wasser

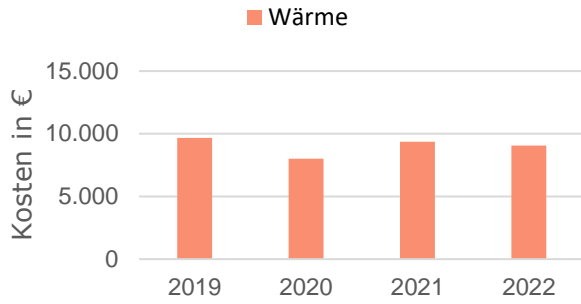


Verbrauchsentwicklung Wasser

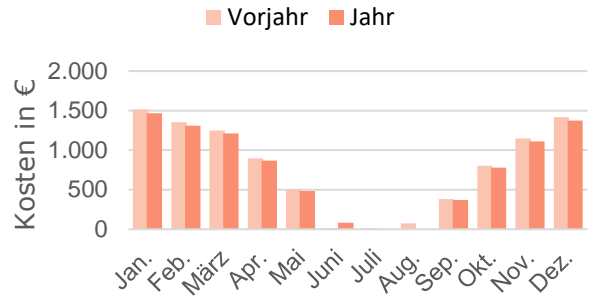


Energieträger	Verbrauchsmenge in kWh bzw. Liter				Veränderung in %	
	2019	2020	2021	2022	Vorjahr	Basisjahr
Wärme	123.860	95.760	125.690	123.596	-1,67	0,00
Wärme (bereinigt)	139.313	112.877	128.745	141.741	+10,09	0,00
Strom	12.038	5.000	7.006	8.884	+26,81	0,00
Wasser	229.000	38.000	134.000	89.000	-33,58	0,00

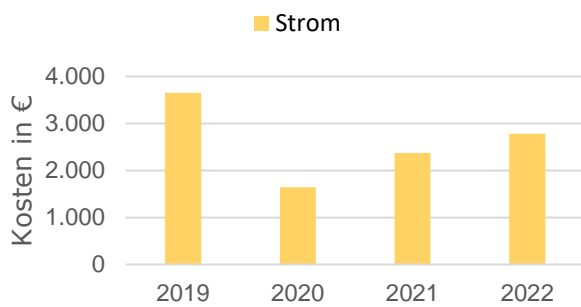
Kostenentwicklung Wärme (bereinigt)



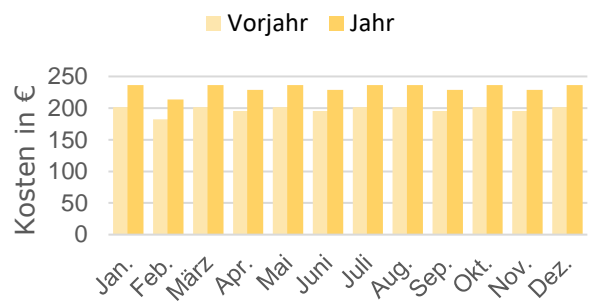
Kostenentwicklung Wärme (bereinigt)



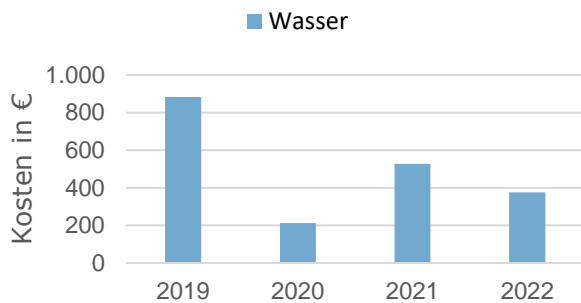
Kostenentwicklung Strom



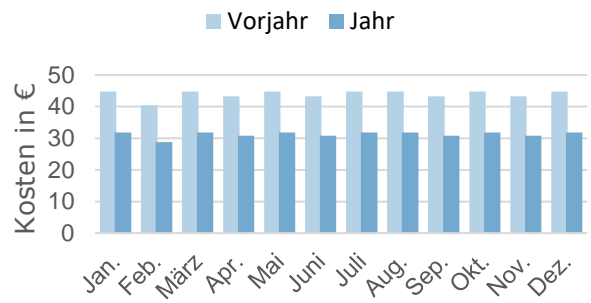
Kostenentwicklung Strom



Kostenentwicklung Wasser

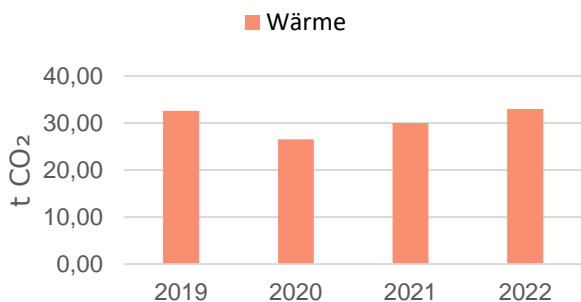


Kostenentwicklung Wasser

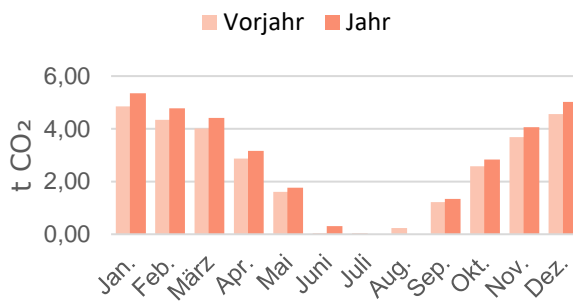


Energieträger	Kosten in €				Veränderung in %	
	2019	2020	2021	2022	Vorjahr	Basisjahr
Wärme	8.862	6.962	9.445	8.171	-13,49	0,00
Wärme (bereinigt)	9.675	8.002	9.369	9.058	-3,31	0,00
Strom	3.651	1.644	2.375	2.783	+17,16	0,00
Wasser	883	212	527	375	-28,79	0,00
<b>Summe</b>	<b>13.396</b>	<b>8.818</b>	<b>12.347</b>	<b>11.329</b>	<b>-8,24</b>	<b>0,00</b>
<b>Summe (bereinigt)</b>	<b>14.209</b>	<b>9.857</b>	<b>12.270</b>	<b>12.216</b>	<b>-0,44</b>	<b>0,00</b>

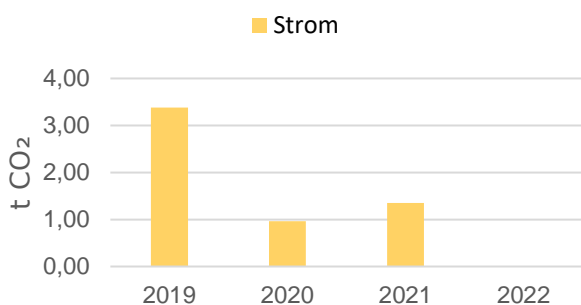
Entwicklung CO<sub>2</sub>-Emissionen Wärme (bereinigt)



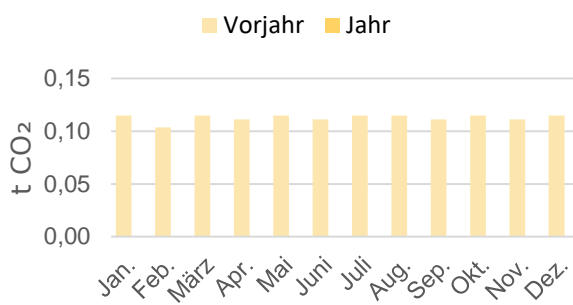
Entwicklung CO<sub>2</sub>-Emissionen Wärme (bereinigt)



Entwicklung CO<sub>2</sub>-Emissionen Strom

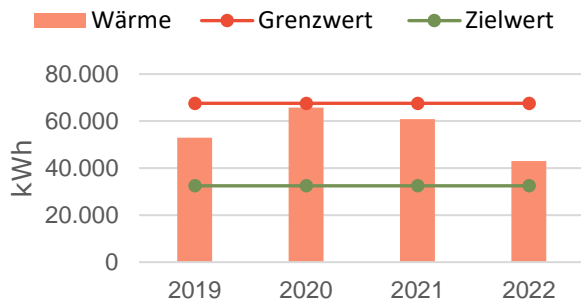


Entwicklung CO<sub>2</sub>-Emissionen Strom

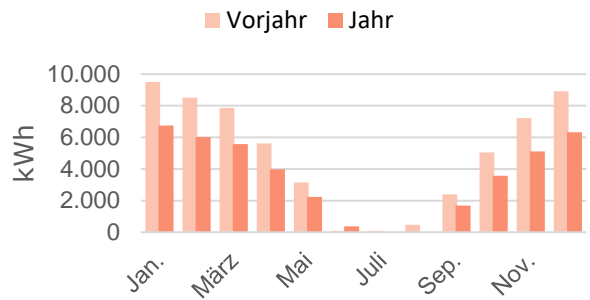


Energieträger	CO <sub>2</sub> -Emissionen in t CO <sub>2</sub>				Veränderung in %	
	2019	2020	2021	2022	Vorjahr	Basisjahr
Wärme	29,85	23,08	30,29	29,79	-1,67	0,00
Wärme (bereinigt)	32,59	26,53	30,05	33,02	+9,90	0,00
Strom	3,38	0,97	1,35	0,00	-100,00	0,00
<b>Summe</b>	<b>33,23</b>	<b>24,04</b>	<b>31,64</b>	<b>29,79</b>	<b>-5,87</b>	<b>0,00</b>
<b>Summe (bereinigt)</b>	<b>35,97</b>	<b>27,49</b>	<b>31,40</b>	<b>33,02</b>	<b>+5,17</b>	<b>0,00</b>

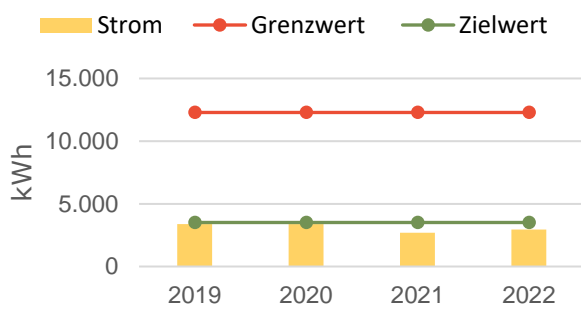
Verbrauchsentwicklung Wärme (bereinigt)



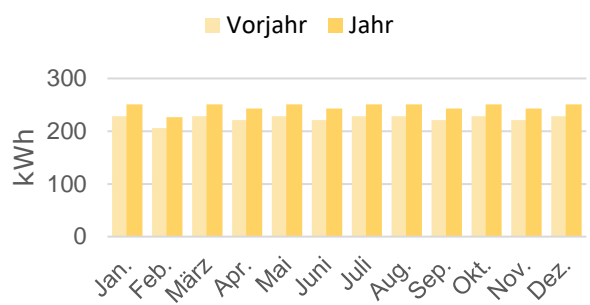
Verbrauchsentwicklung Wärme (bereinigt)



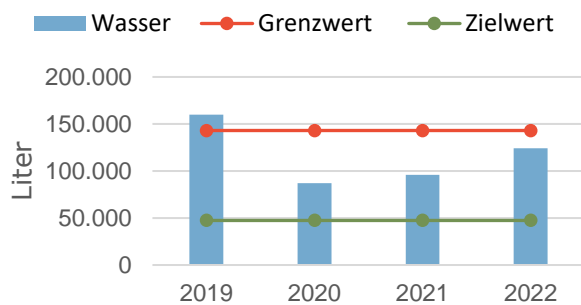
Verbrauchsentwicklung Strom



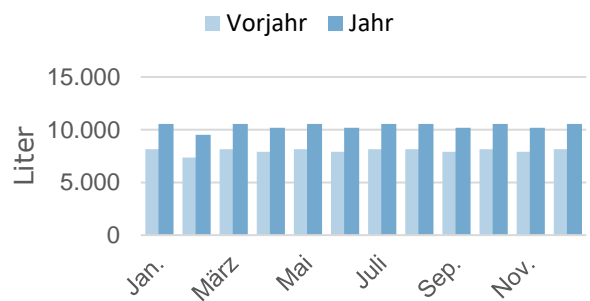
Verbrauchsentwicklung Strom



Verbrauchsentwicklung Wasser

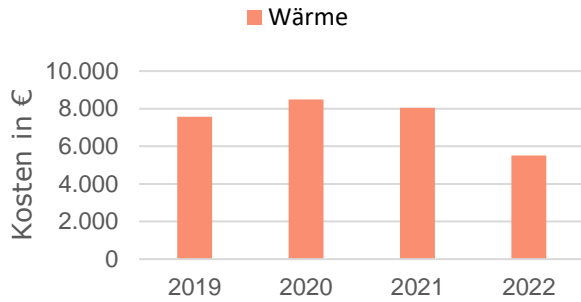


Verbrauchsentwicklung Wasser

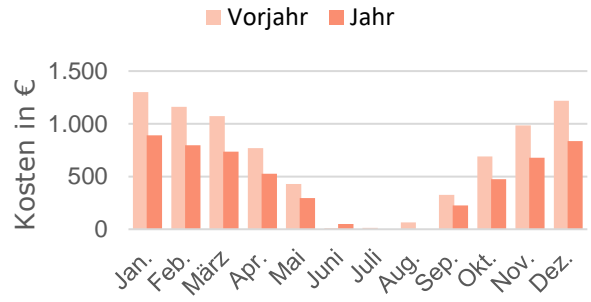


Energieträger	Verbrauchsmenge in kWh bzw. Liter				Veränderung in %	
	2019	2020	2021	2022	Vorjahr	Basisjahr
Wärme	47.035	55.733	59.335	37.556	-36,71	0,00
Wärme (bereinigt)	52.903	65.695	60.777	43.070	-29,14	0,00
Strom	3.374	3.374	2.688	2.954	+9,90	0,00
Wasser	160.000	87.000	96.000	124.000	+29,17	0,00

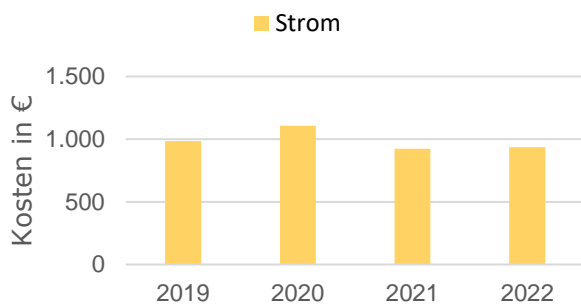
Kostenentwicklung Wärme (bereinigt)



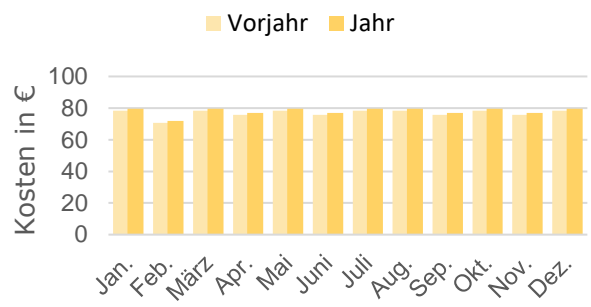
Kostenentwicklung Wärme (bereinigt)



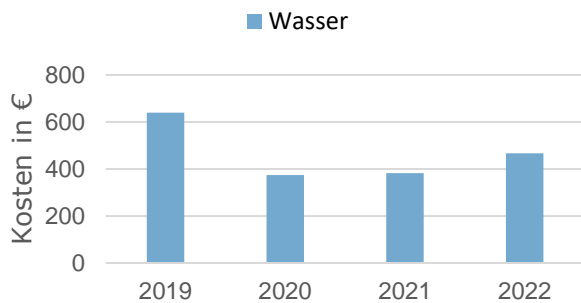
Kostenentwicklung Strom



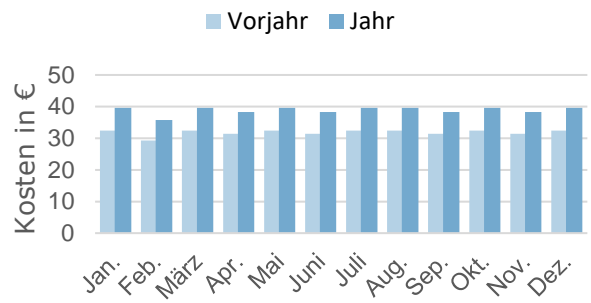
Kostenentwicklung Strom



Kostenentwicklung Wasser

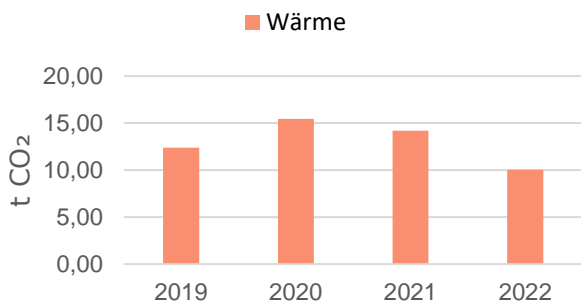


Kostenentwicklung Wasser

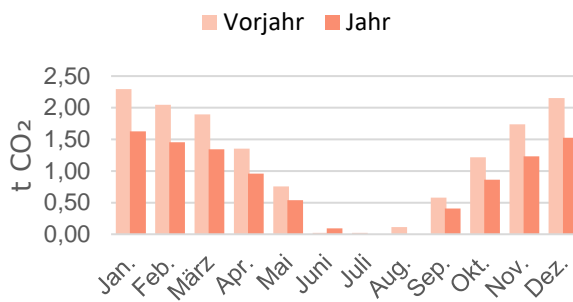


Energieträger	Kosten in €				Veränderung in %	
	2019	2020	2021	2022	Vorjahr	Basisjahr
Wärme	6.937	7.385	8.107	4.973	-38,66	0,00
Wärme (bereinigt)	7.573	8.489	8.041	5.513	-31,44	0,00
Strom	985	1.108	922	937	+1,56	0,00
Wasser	640	374	382	466	+22,12	0,00
<b>Summe</b>	<b>8.562</b>	<b>8.867</b>	<b>9.411</b>	<b>6.376</b>	<b>-32,25</b>	<b>0,00</b>
<b>Summe (bereinigt)</b>	<b>9.198</b>	<b>9.970</b>	<b>9.345</b>	<b>6.915</b>	<b>-26,00</b>	<b>0,00</b>

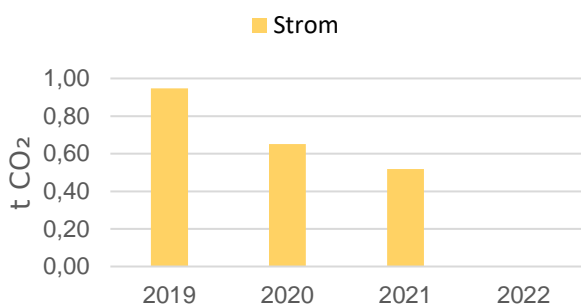
Entwicklung CO<sub>2</sub>-Emissionen Wärme (bereinigt)



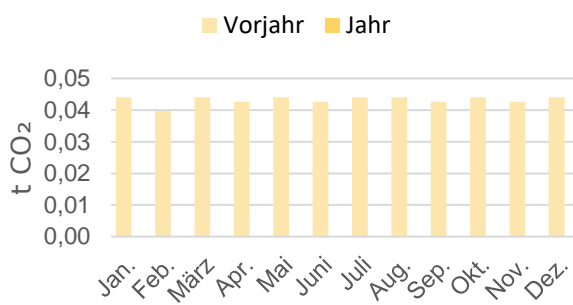
Entwicklung CO<sub>2</sub>-Emissionen Wärme (bereinigt)



Entwicklung CO<sub>2</sub>-Emissionen Strom



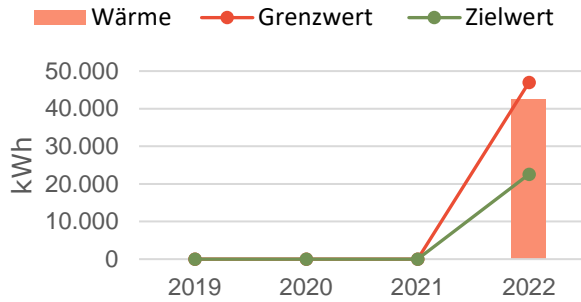
Entwicklung CO<sub>2</sub>-Emissionen Strom



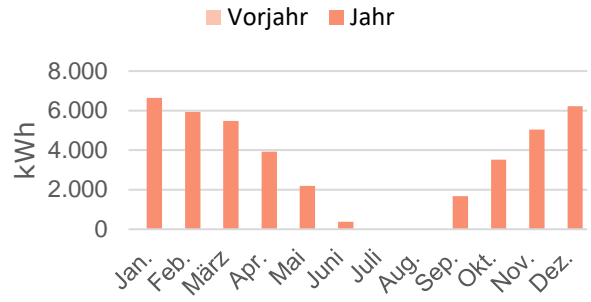
Energieträger	CO <sub>2</sub> -Emissionen in t CO <sub>2</sub>				Veränderung in %	
	2019	2020	2021	2022	Vorjahr	Basisjahr
Wärme	11,34	13,43	14,30	9,05	-36,71	0,00
Wärme (bereinigt)	12,37	15,44	14,18	10,03	-29,26	0,00
Strom	0,95	0,65	0,52	0,00	-100,00	0,00
<b>Summe</b>	<b>12,28</b>	<b>14,08</b>	<b>14,82</b>	<b>9,05</b>	<b>-38,92</b>	<b>0,00</b>
<b>Summe (bereinigt)</b>	<b>13,32</b>	<b>16,09</b>	<b>14,70</b>	<b>10,03</b>	<b>-31,76</b>	<b>0,00</b>



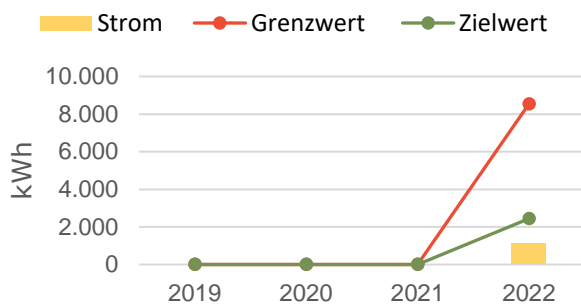
Verbrauchsentwicklung Wärme (bereinigt)



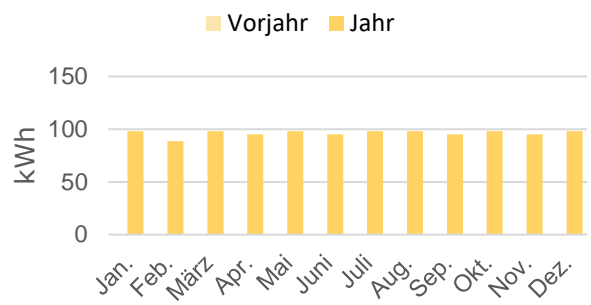
Verbrauchsentwicklung Wärme (bereinigt)



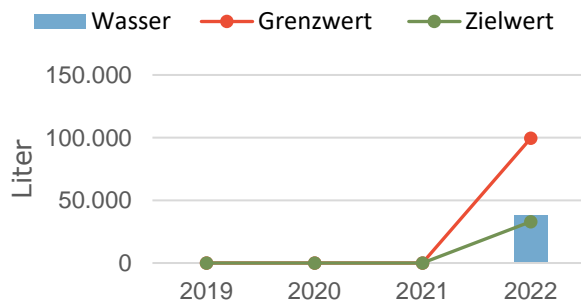
Verbrauchsentwicklung Strom



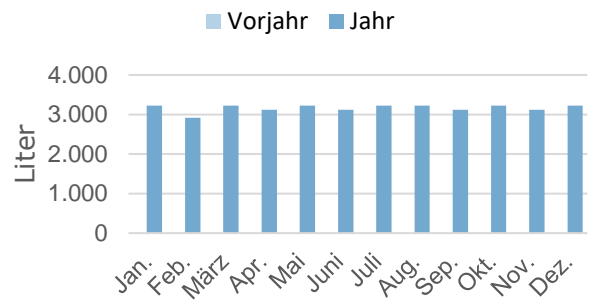
Verbrauchsentwicklung Strom



Verbrauchsentwicklung Wasser

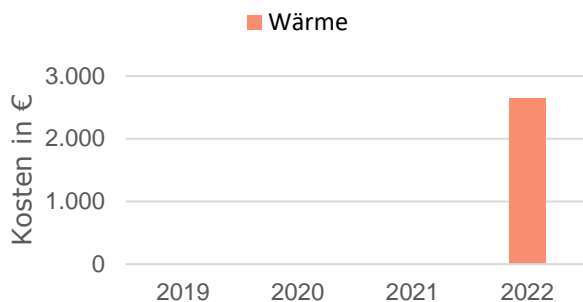


Verbrauchsentwicklung Wasser

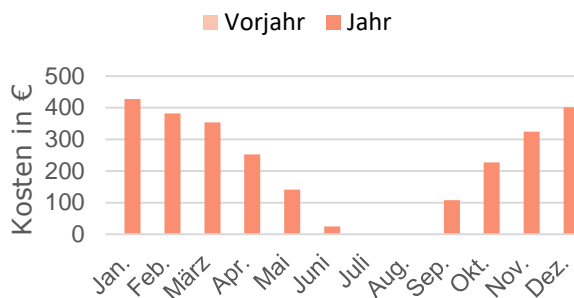


Energieträger	Verbrauchsmenge in kWh bzw. Liter				Veränderung in %	
	2019	2020	2021	2022	Vorjahr	Basisjahr
Wärme	0	0	0	37.006	0,00	0,00
Wärme (bereinigt)	0	0	0	42.439	0,00	0,00
Strom	0	0	0	1.156	0,00	0,00
Wasser	0	0	0	38.000	0,00	0,00

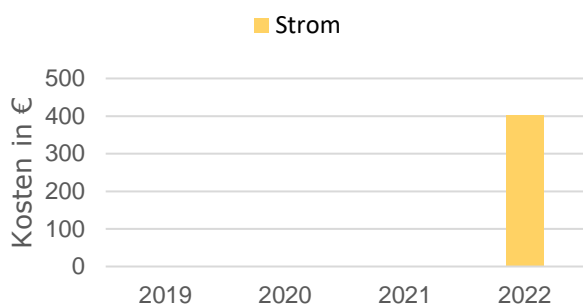
Kostenentwicklung Wärme (bereinigt)



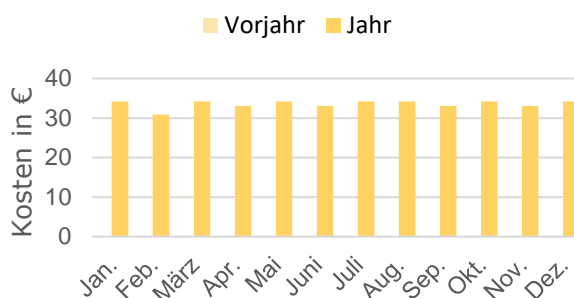
Kostenentwicklung Wärme (bereinigt)



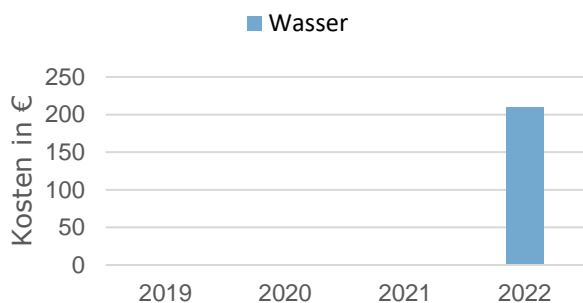
Kostenentwicklung Strom



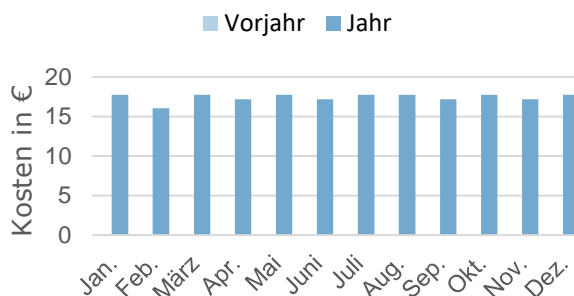
Kostenentwicklung Strom



Kostenentwicklung Wasser

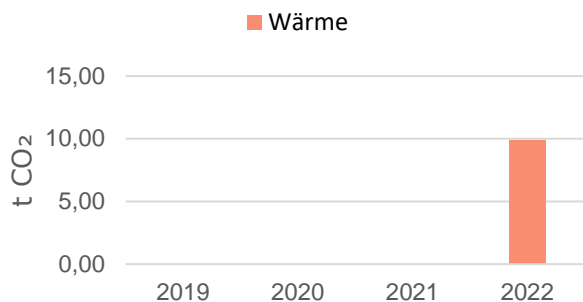


Kostenentwicklung Wasser

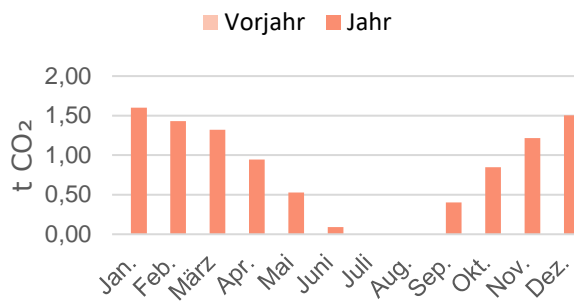


Energieträger	Kosten in €				Veränderung in %	
	2019	2020	2021	2022	Vorjahr	Basisjahr
Wärme	0	0	0	2.383	0,00	0,00
Wärme (bereinigt)	0	0	0	2.642	0,00	0,00
Strom	0	0	0	402	0,00	0,00
Wasser	0	0	0	209	0,00	0,00
<b>Summe</b>	<b>0</b>	<b>0</b>	<b>0</b>	<b>2.995</b>	<b>0,00</b>	<b>0,00</b>
<b>Summe (bereinigt)</b>	<b>0</b>	<b>0</b>	<b>0</b>	<b>3.253</b>	<b>0,00</b>	<b>0,00</b>

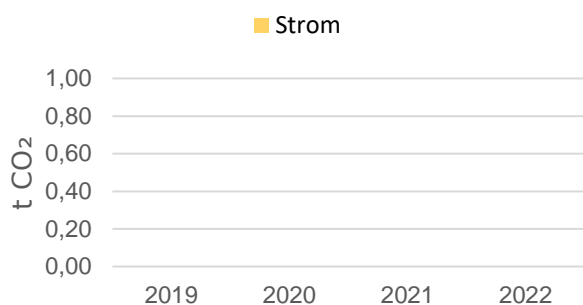
Entwicklung CO<sub>2</sub>-Emissionen Wärme (bereinigt)



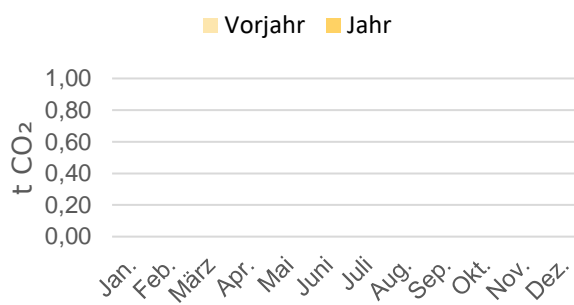
Entwicklung CO<sub>2</sub>-Emissionen Wärme (bereinigt)



Entwicklung CO<sub>2</sub>-Emissionen Strom

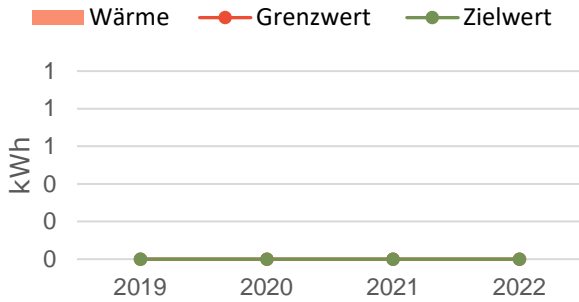


Entwicklung CO<sub>2</sub>-Emissionen Strom

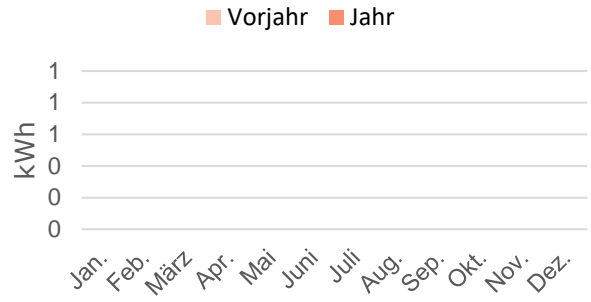


Energieträger	CO <sub>2</sub> -Emissionen in t CO <sub>2</sub>				Veränderung in %	
	2019	2020	2021	2022	Vorjahr	Basisjahr
Wärme	0,00	0,00	0,00	8,92	0,00	0,00
Wärme (bereinigt)	0,00	0,00	0,00	9,89	0,00	0,00
Strom	0,00	0,00	0,00	0,00	0,00	0,00
<b>Summe</b>	<b>0,00</b>	<b>0,00</b>	<b>0,00</b>	<b>8,92</b>	<b>0,00</b>	<b>0,00</b>
<b>Summe (bereinigt)</b>	<b>0,00</b>	<b>0,00</b>	<b>0,00</b>	<b>9,89</b>	<b>0,00</b>	<b>0,00</b>

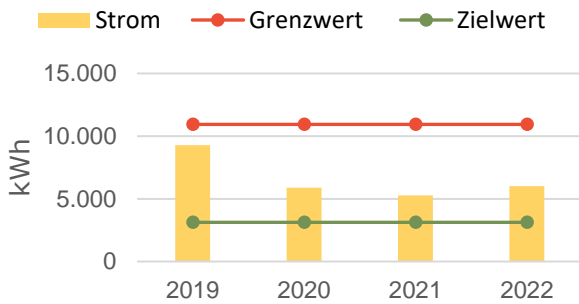
Verbrauchsentwicklung Wärme (bereinigt)



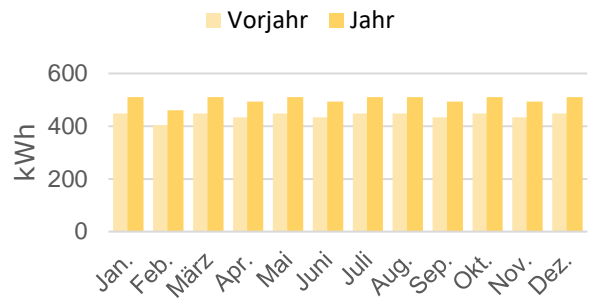
Verbrauchsentwicklung Wärme (bereinigt)



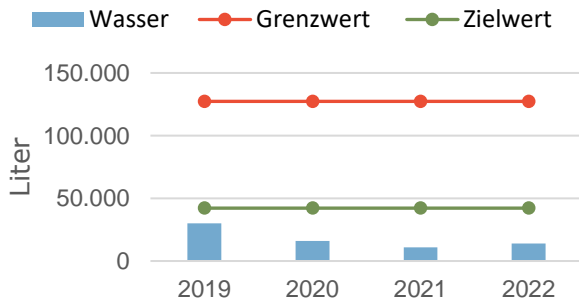
Verbrauchsentwicklung Strom



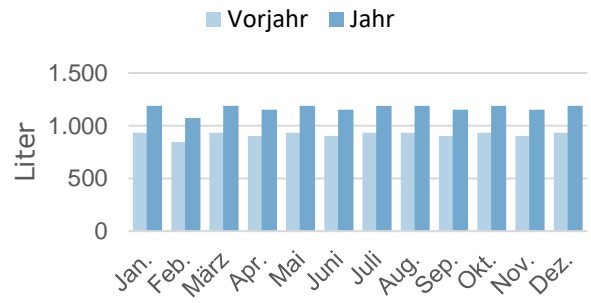
Verbrauchsentwicklung Strom



Verbrauchsentwicklung Wasser

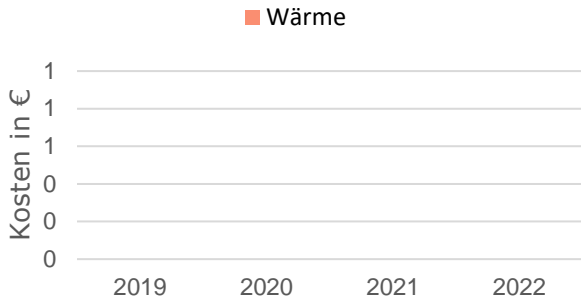


Verbrauchsentwicklung Wasser

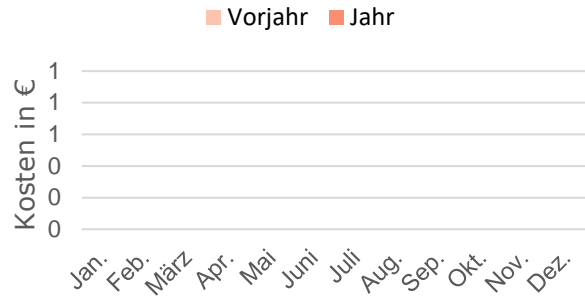


Energieträger	Verbrauchsmenge in kWh bzw. Liter				Veränderung in %	
	2019	2020	2021	2022	Vorjahr	Basisjahr
Wärme	0	0	0	0	0,00	0,00
Wärme (bereinigt)	0	0	0	0	0,00	0,00
Strom	9.273	5.879	5.274	6.004	+13,84	0,00
Wasser	30.000	16.000	11.000	14.000	+27,27	0,00

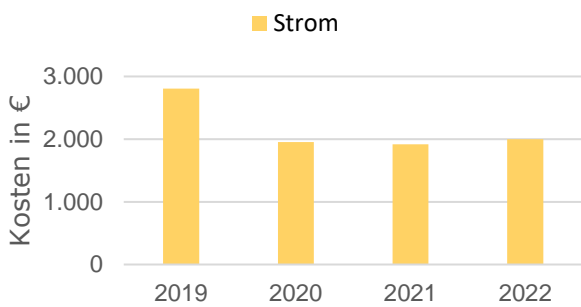
Kostenentwicklung Wärme (bereinigt)



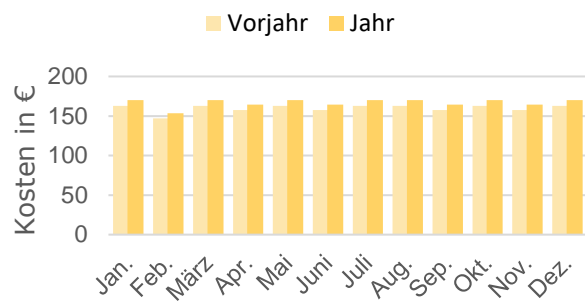
Kostenentwicklung Wärme (bereinigt)



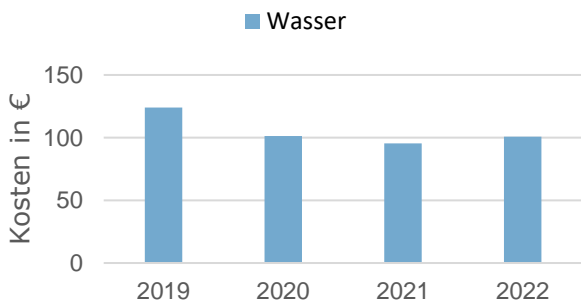
Kostenentwicklung Strom



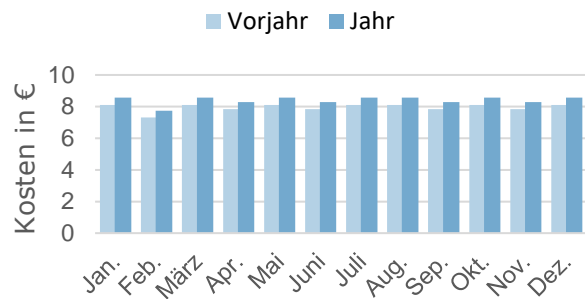
Kostenentwicklung Strom



Kostenentwicklung Wasser

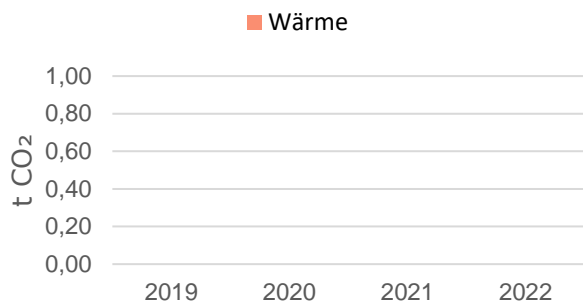


Kostenentwicklung Wasser

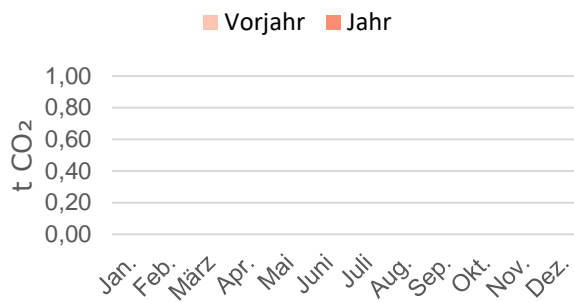


Energieträger	Kosten in €				Veränderung in %	
	2019	2020	2021	2022	Vorjahr	Basisjahr
Wärme	0	0	0	0	0,00	0,00
Wärme (bereinigt)	0	0	0	0	0,00	0,00
Strom	2.809	1.954	1.916	2.001	+4,45	0,00
Wasser	124	101	95	101	+5,78	0,00
<b>Summe</b>	<b>2.932</b>	<b>2.055</b>	<b>2.011</b>	<b>2.102</b>	<b>+4,51</b>	<b>0,00</b>
<b>Summe (bereinigt)</b>	<b>2.932</b>	<b>2.055</b>	<b>2.011</b>	<b>2.102</b>	<b>+4,51</b>	<b>0,00</b>

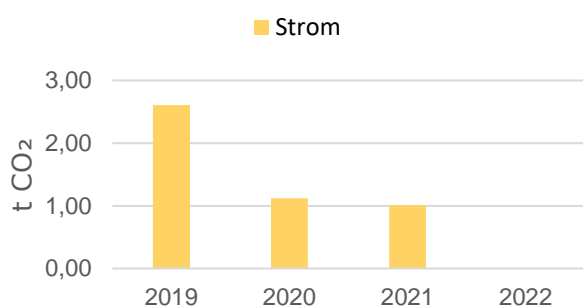
Entwicklung CO<sub>2</sub>-Emissionen Wärme (bereinigt)



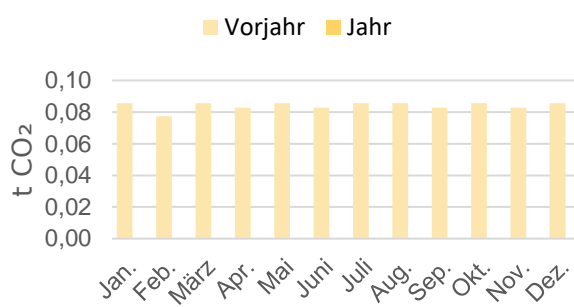
Entwicklung CO<sub>2</sub>-Emissionen Wärme (bereinigt)



Entwicklung CO<sub>2</sub>-Emissionen Strom

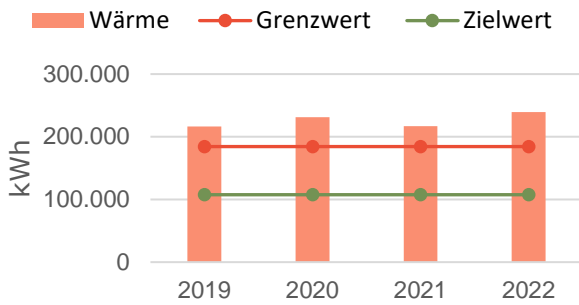


Entwicklung CO<sub>2</sub>-Emissionen Strom

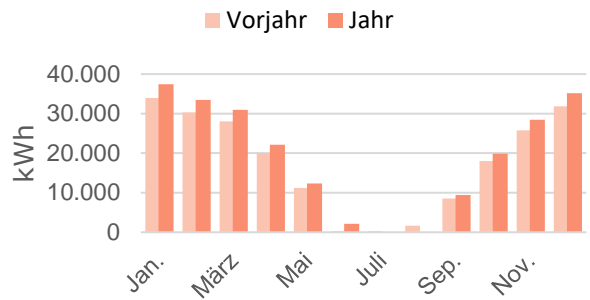


Energieträger	CO <sub>2</sub> -Emissionen in t CO <sub>2</sub>				Veränderung in %	
	2019	2020	2021	2022	Vorjahr	Basisjahr
Wärme	0,00	0,00	0,00	0,00	0,00	0,00
Wärme (bereinigt)	0,00	0,00	0,00	0,00	0,00	0,00
Strom	2,61	1,12	1,01	0,00	-100,00	0,00
<b>Summe</b>	<b>2,61</b>	<b>1,12</b>	<b>1,01</b>	<b>0,00</b>	<b>-100,00</b>	<b>0,00</b>
<b>Summe (bereinigt)</b>	<b>2,61</b>	<b>1,12</b>	<b>1,01</b>	<b>0,00</b>	<b>-100,00</b>	<b>0,00</b>

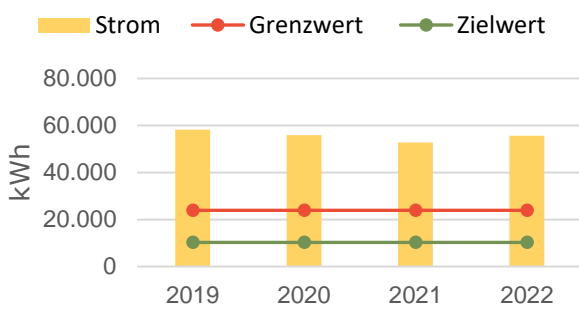
Verbrauchsentwicklung Wärme (bereinigt)



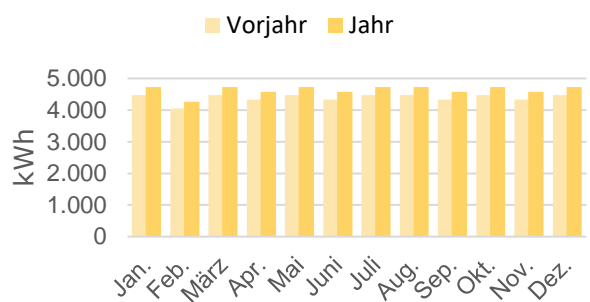
Verbrauchsentwicklung Wärme (bereinigt)



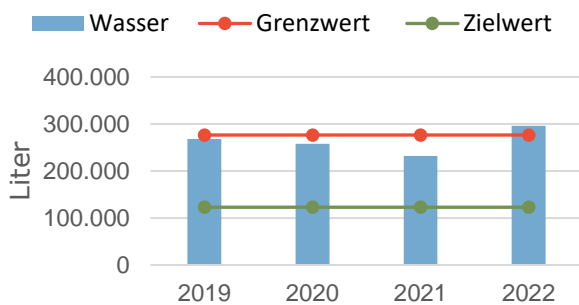
Verbrauchsentwicklung Strom



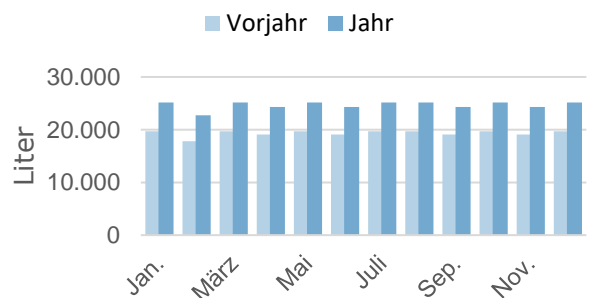
Verbrauchsentwicklung Strom



Verbrauchsentwicklung Wasser

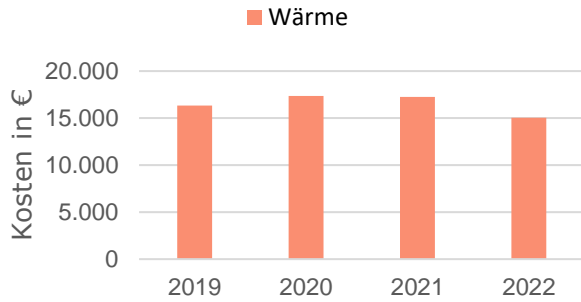


Verbrauchsentwicklung Wasser

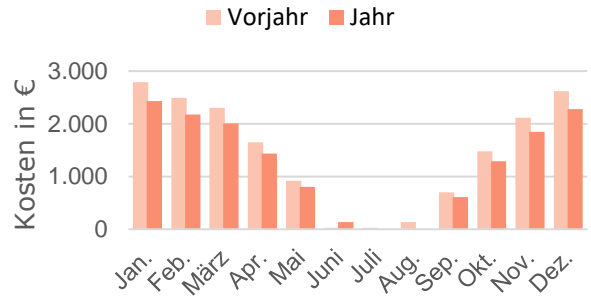


Energieträger	Verbrauchsmenge in kWh bzw. Liter				Veränderung in %	
	2019	2020	2021	2022	Vorjahr	Basisjahr
Wärme	192.220	196.380	211.850	208.688	-1,49	0,00
Wärme (bereinigt)	216.201	231.482	217.000	239.325	+10,29	0,00
Strom	58.256	55.904	52.730	55.622	+5,48	0,00
Wasser	268.000	258.000	232.000	296.000	+27,59	0,00

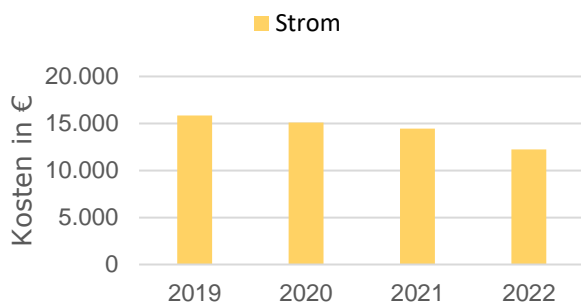
Kostenentwicklung Wärme (bereinigt)



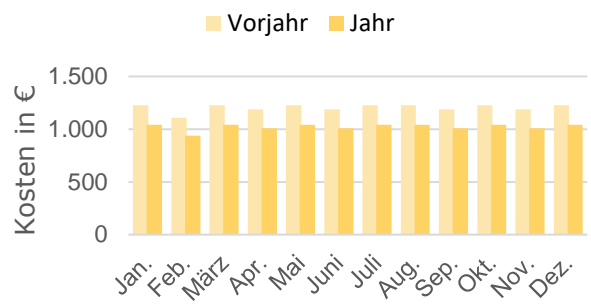
Kostenentwicklung Wärme (bereinigt)



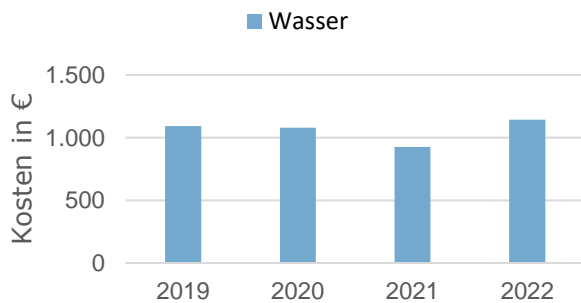
Kostenentwicklung Strom



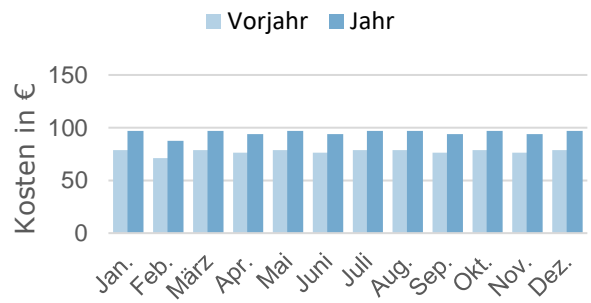
Kostenentwicklung Strom



Kostenentwicklung Wasser



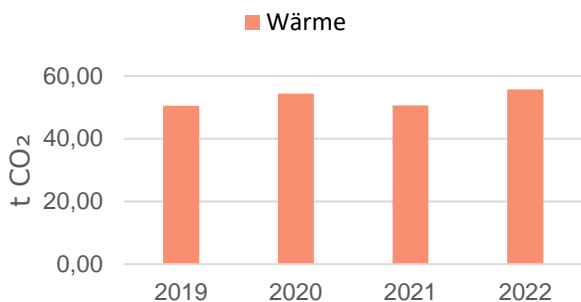
Kostenentwicklung Wasser



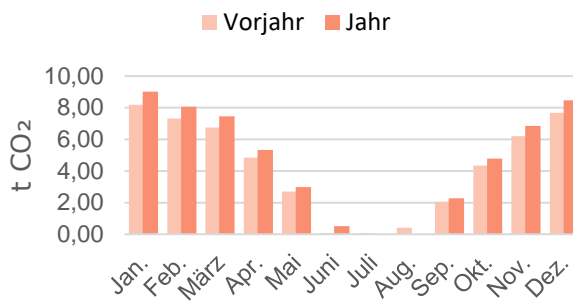
Energieträger	Kosten in €				Veränderung in %	
	2019	2020	2021	2022	Vorjahr	Basisjahr
Wärme	14.959	15.100	17.406	13.553	-22,14	0,00
Wärme (bereinigt)	16.330	17.355	17.265	15.024	-12,98	0,00
Strom	15.846	15.105	14.443	12.253	-15,17	0,00
Wasser	1.091	1.080	927	1.143	+23,27	0,00
<b>Summe</b>	<b>31.896</b>	<b>31.284</b>	<b>32.776</b>	<b>26.948</b>	<b>-17,78</b>	<b>0,00</b>
<b>Summe (bereinigt)</b>	<b>33.268</b>	<b>33.540</b>	<b>32.636</b>	<b>28.420</b>	<b>-12,92</b>	<b>0,00</b>



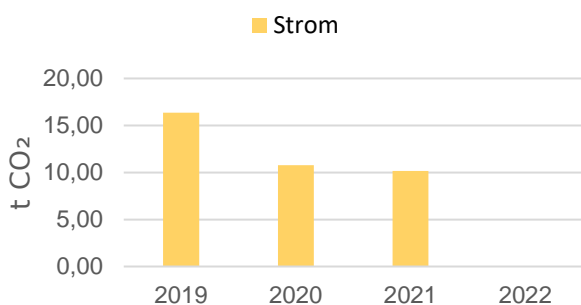
Entwicklung CO<sub>2</sub>-Emissionen Wärme (bereinigt)



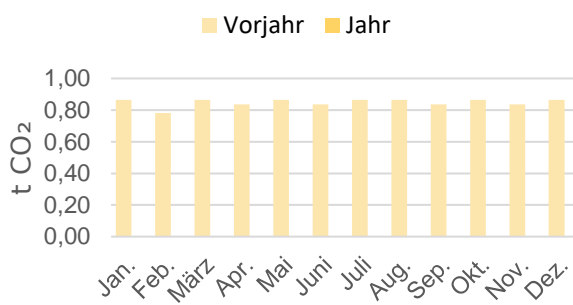
Entwicklung CO<sub>2</sub>-Emissionen Wärme (bereinigt)



Entwicklung CO<sub>2</sub>-Emissionen Strom

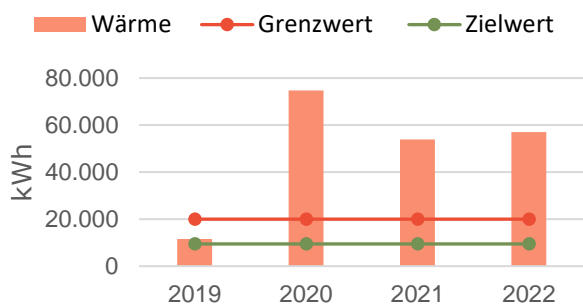


Entwicklung CO<sub>2</sub>-Emissionen Strom

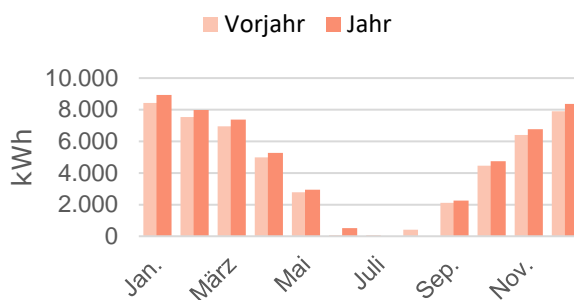


Energieträger	CO <sub>2</sub> -Emissionen in t CO <sub>2</sub>				Veränderung in %	
	2019	2020	2021	2022	Vorjahr	Basisjahr
Wärme	46,33	47,33	51,06	50,29	-1,49	0,00
Wärme (bereinigt)	50,57	54,40	50,64	55,75	+10,09	0,00
Strom	16,37	10,79	10,18	0,00	-100,00	0,00
<b>Summe</b>	<b>62,69</b>	<b>58,12</b>	<b>61,23</b>	<b>50,29</b>	<b>-17,86</b>	<b>0,00</b>
<b>Summe (bereinigt)</b>	<b>66,94</b>	<b>65,19</b>	<b>60,82</b>	<b>55,75</b>	<b>-8,33</b>	<b>0,00</b>

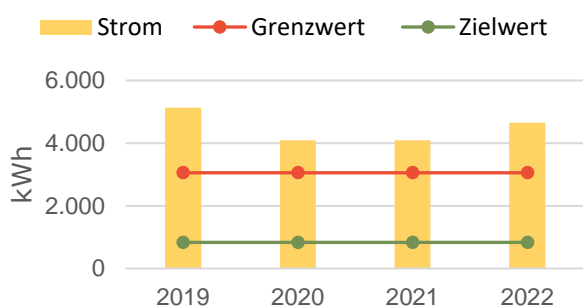
Verbrauchsentwicklung Wärme (bereinigt)



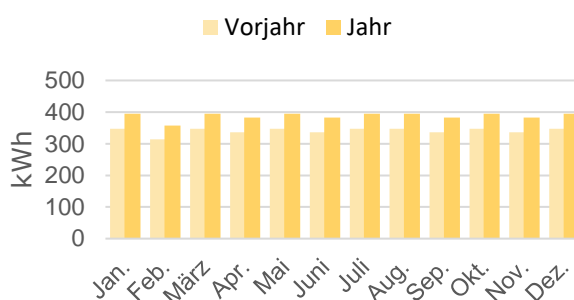
Verbrauchsentwicklung Wärme (bereinigt)



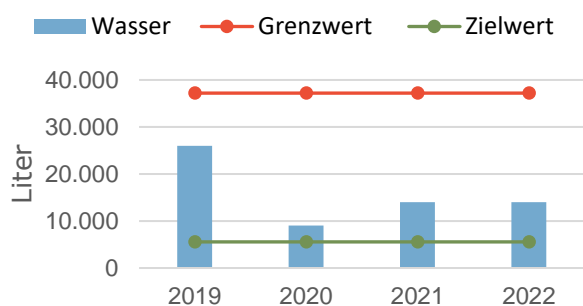
Verbrauchsentwicklung Strom



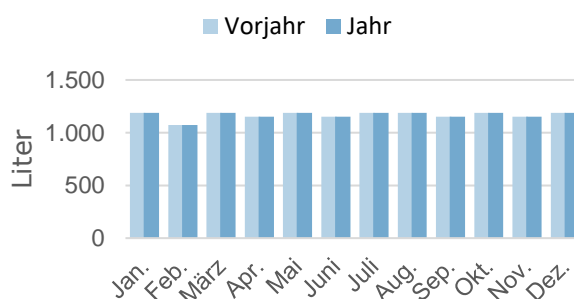
Verbrauchsentwicklung Strom



Verbrauchsentwicklung Wasser

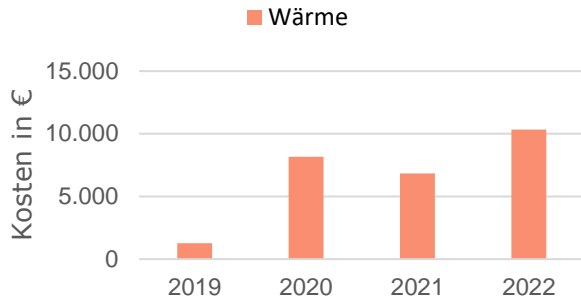


Verbrauchsentwicklung Wasser

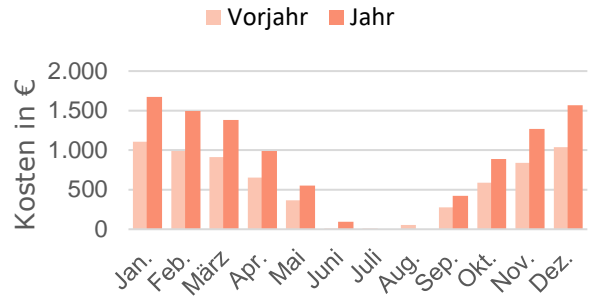


Energieträger	Verbrauchsmenge in kWh bzw. Liter				Veränderung in %	
	2019	2020	2021	2022	Vorjahr	Basisjahr
Wärme	10.206	63.431	52.568	49.752	-5,36	0,00
Wärme (bereinigt)	11.479	74.769	53.846	57.056	+5,96	0,00
Strom	5.132	4.094	4.093	4.654	+13,71	0,00
Wasser	26.000	9.000	14.000	14.000	0,00	0,00

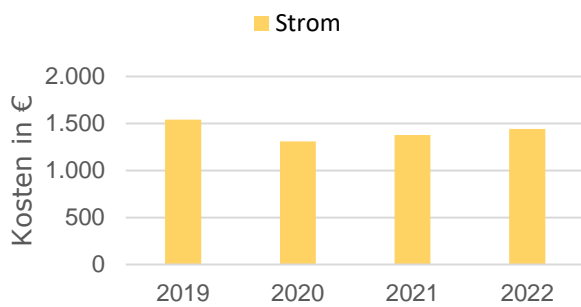
Kostenentwicklung Wärme (bereinigt)



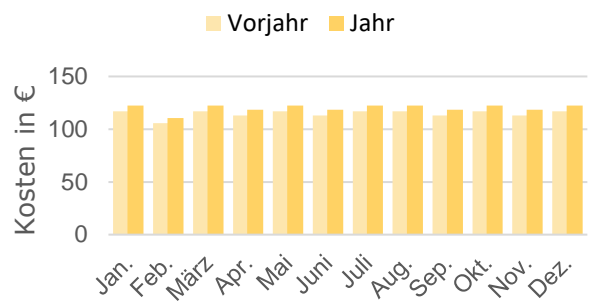
Kostenentwicklung Wärme (bereinigt)



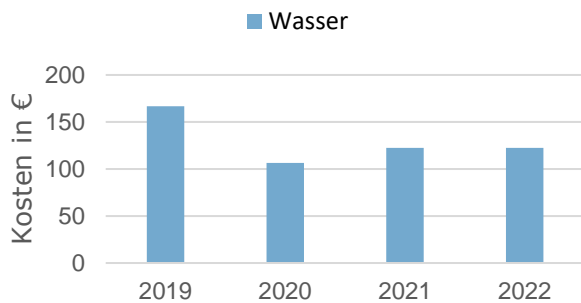
Kostenentwicklung Strom



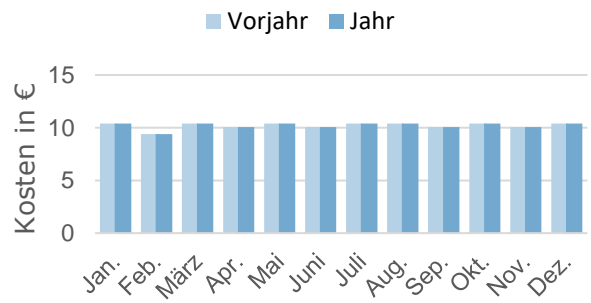
Kostenentwicklung Strom



Kostenentwicklung Wasser

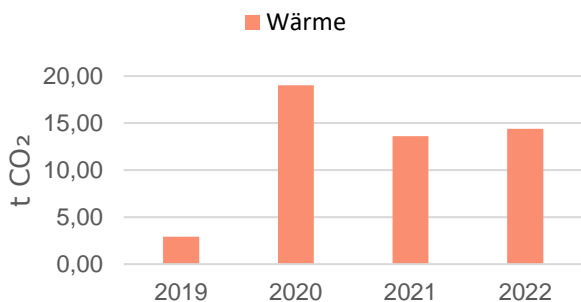


Kostenentwicklung Wasser

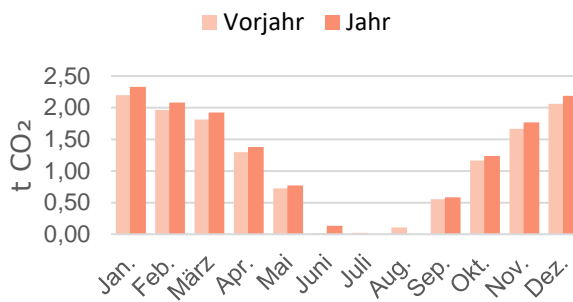


Energieträger	Kosten in €				Veränderung in %	
	2019	2020	2021	2022	Vorjahr	Basisjahr
Wärme	1.156	7.099	6.905	9.323	+35,02	0,00
Wärme (bereinigt)	1.262	8.159	6.849	10.336	+50,90	0,00
Strom	1.541	1.310	1.377	1.442	+4,78	0,00
Wasser	167	106	122	122	0,00	0,00
<b>Summe</b>	<b>2.864</b>	<b>8.515</b>	<b>8.404</b>	<b>10.888</b>	<b>+29,56</b>	<b>0,00</b>
<b>Summe (bereinigt)</b>	<b>2.970</b>	<b>9.575</b>	<b>8.348</b>	<b>11.900</b>	<b>+42,55</b>	<b>0,00</b>

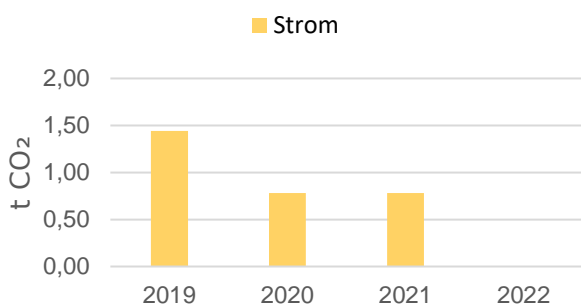
Entwicklung CO<sub>2</sub>-Emissionen Wärme (bereinigt)



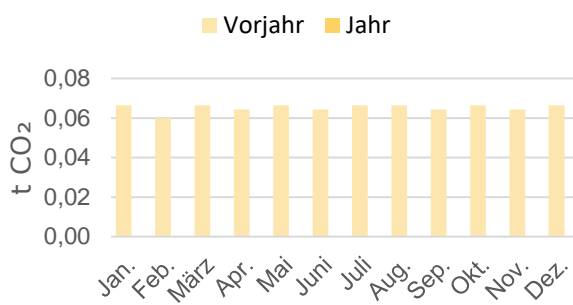
Entwicklung CO<sub>2</sub>-Emissionen Wärme (bereinigt)



Entwicklung CO<sub>2</sub>-Emissionen Strom

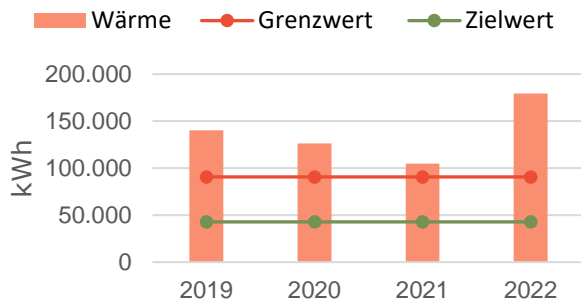


Entwicklung CO<sub>2</sub>-Emissionen Strom

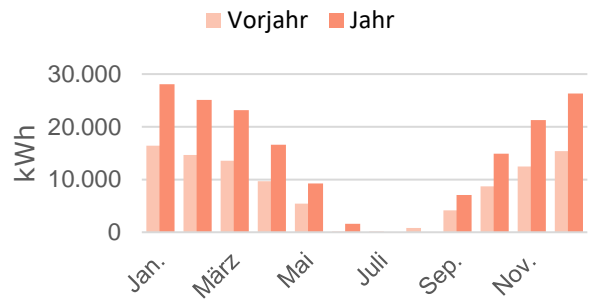


Energieträger	CO <sub>2</sub> -Emissionen in t CO <sub>2</sub>				Veränderung in %	
	2019	2020	2021	2022	Vorjahr	Basisjahr
Wärme	2,66	16,56	13,72	12,99	-5,36	0,00
Wärme (bereinigt)	2,91	19,03	13,61	14,40	+5,77	0,00
Strom	1,44	0,78	0,78	0,00	-100,00	0,00
<b>Summe</b>	<b>4,11</b>	<b>17,34</b>	<b>14,50</b>	<b>12,99</b>	<b>-10,46</b>	<b>0,00</b>
<b>Summe (bereinigt)</b>	<b>4,35</b>	<b>19,81</b>	<b>14,39</b>	<b>14,40</b>	<b>+0,03</b>	<b>0,00</b>

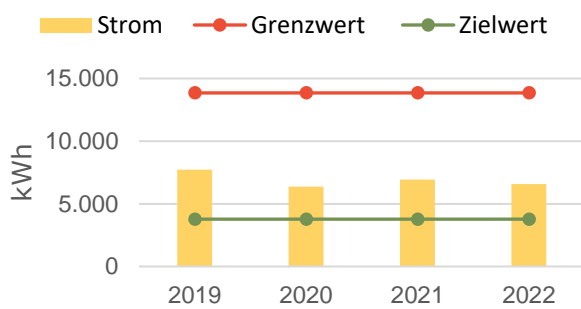
Verbrauchsentwicklung Wärme (bereinigt)



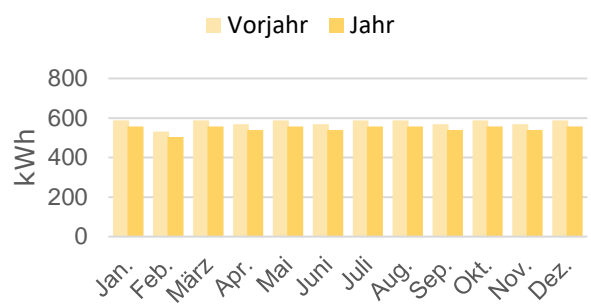
Verbrauchsentwicklung Wärme (bereinigt)



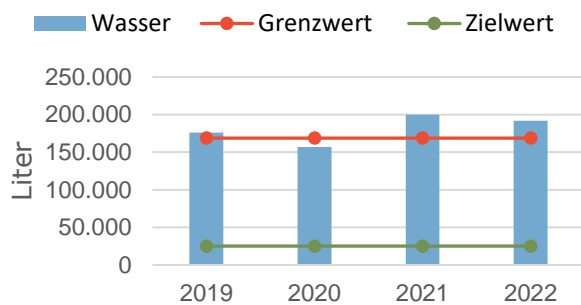
Verbrauchsentwicklung Strom



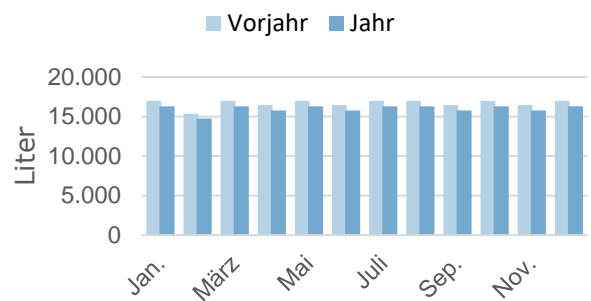
Verbrauchsentwicklung Strom



Verbrauchsentwicklung Wasser

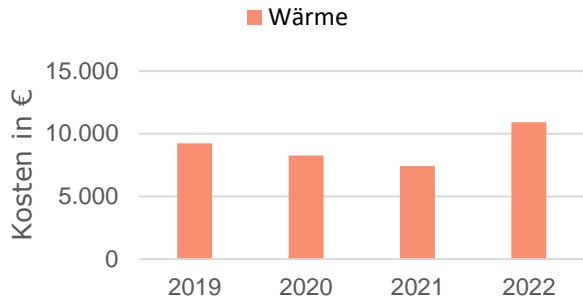


Verbrauchsentwicklung Wasser

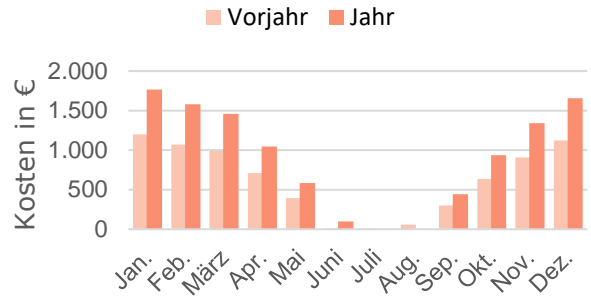


Energieträger	Verbrauchsmenge in kWh bzw. Liter				Veränderung in %	
	2019	2020	2021	2022	Vorjahr	Basisjahr
Wärme	124.700	107.140	102.330	156.307	+52,75	0,00
Wärme (bereinigt)	140.258	126.291	104.817	179.254	+71,02	0,00
Strom	7.720	6.360	6.928	6.568	-5,20	0,00
Wasser	176.000	157.000	200.000	192.000	-4,00	0,00

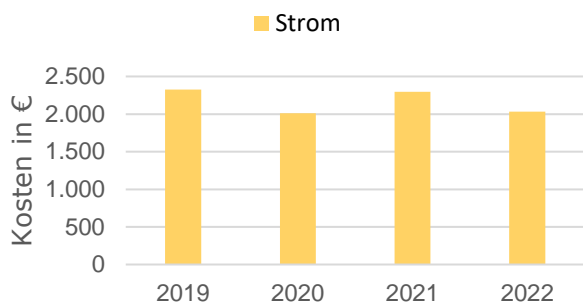
Kostenentwicklung Wärme (bereinigt)



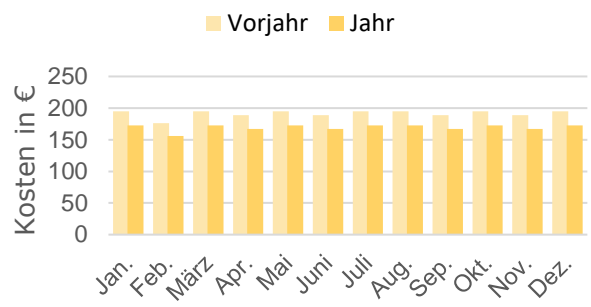
Kostenentwicklung Wärme (bereinigt)



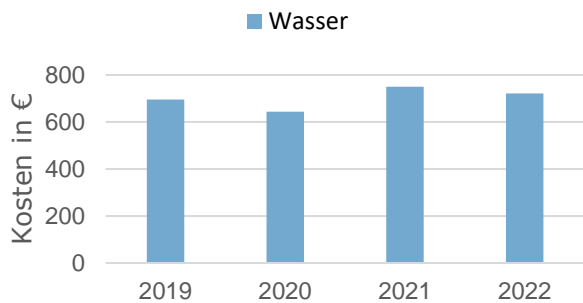
Kostenentwicklung Strom



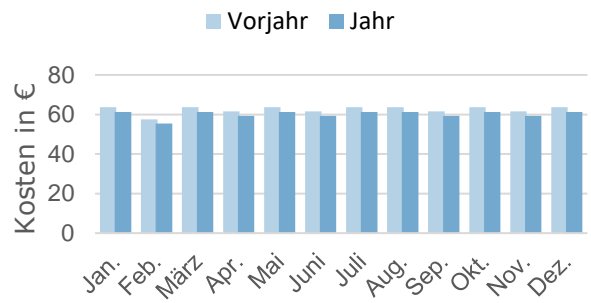
Kostenentwicklung Strom



Kostenentwicklung Wasser

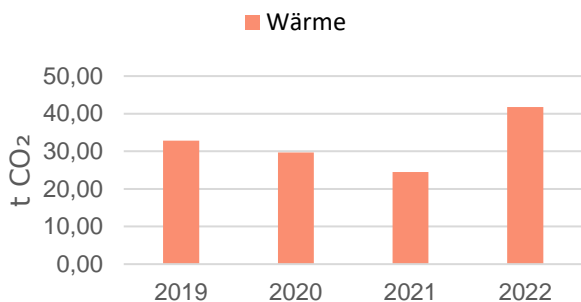


Kostenentwicklung Wasser

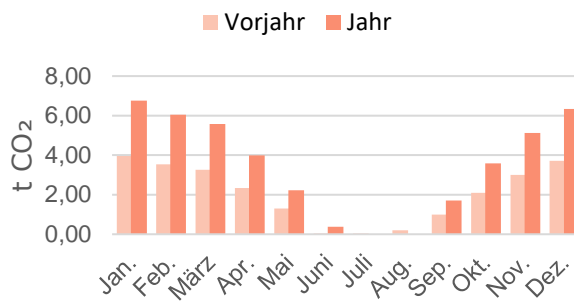


Energieträger	Kosten in €				Veränderung in %	
	2019	2020	2021	2022	Vorjahr	Basisjahr
Wärme	8.456	7.195	7.474	9.849	+31,78	0,00
Wärme (bereinigt)	9.231	8.270	7.414	10.918	+47,27	0,00
Strom	2.326	2.009	2.295	2.031	-11,50	0,00
Wasser	696	644	750	722	-3,73	0,00
<b>Summe</b>	<b>11.478</b>	<b>9.848</b>	<b>10.519</b>	<b>12.602</b>	<b>+19,80</b>	<b>0,00</b>
<b>Summe (bereinigt)</b>	<b>12.253</b>	<b>10.922</b>	<b>10.459</b>	<b>13.672</b>	<b>+30,72</b>	<b>0,00</b>

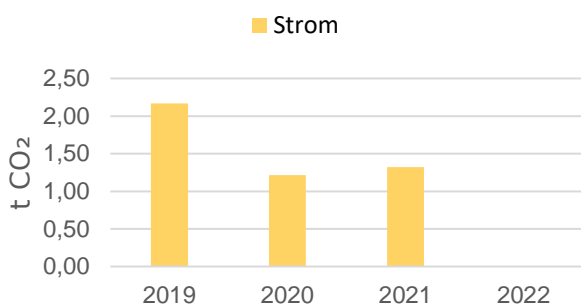
Entwicklung CO<sub>2</sub>-Emissionen Wärme (bereinigt)



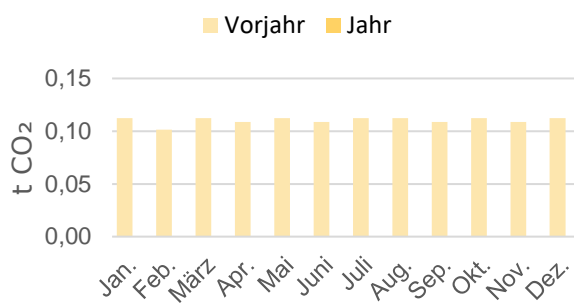
Entwicklung CO<sub>2</sub>-Emissionen Wärme (bereinigt)



Entwicklung CO<sub>2</sub>-Emissionen Strom

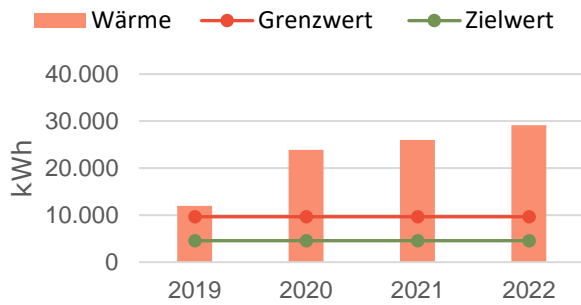


Entwicklung CO<sub>2</sub>-Emissionen Strom

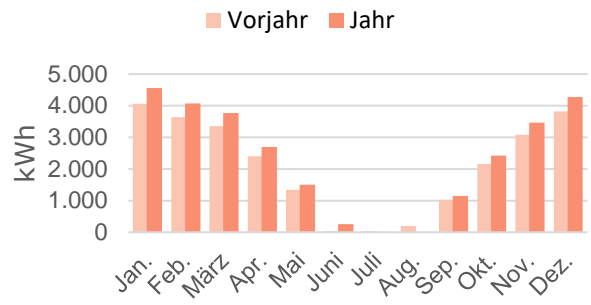


Energieträger	CO <sub>2</sub> -Emissionen in t CO <sub>2</sub>				Veränderung in %	
	2019	2020	2021	2022	Vorjahr	Basisjahr
Wärme	30,05	25,82	24,66	37,67	+52,75	0,00
Wärme (bereinigt)	32,81	29,68	24,46	41,76	+70,71	0,00
Strom	2,17	1,21	1,32	0,00	-100,00	0,00
<b>Summe</b>	<b>32,22</b>	<b>27,04</b>	<b>25,98</b>	<b>37,67</b>	<b>+44,97</b>	<b>0,00</b>
<b>Summe (bereinigt)</b>	<b>34,98</b>	<b>30,89</b>	<b>25,79</b>	<b>41,76</b>	<b>+61,95</b>	<b>0,00</b>

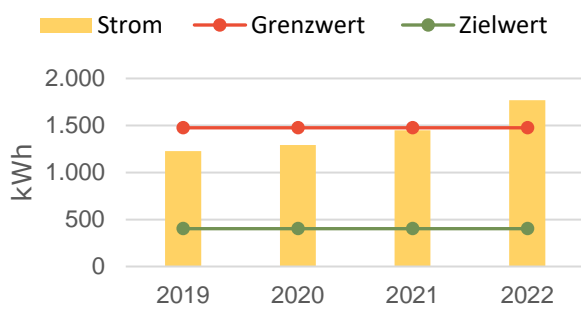
Verbrauchsentwicklung Wärme (bereinigt)



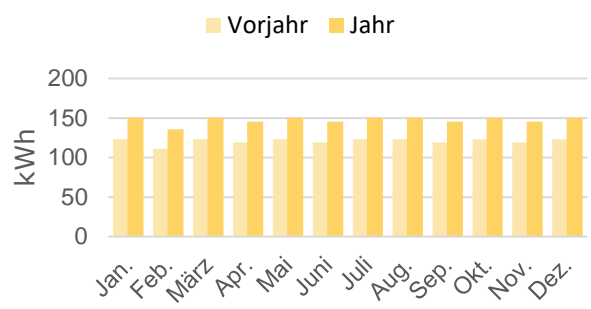
Verbrauchsentwicklung Wärme (bereinigt)



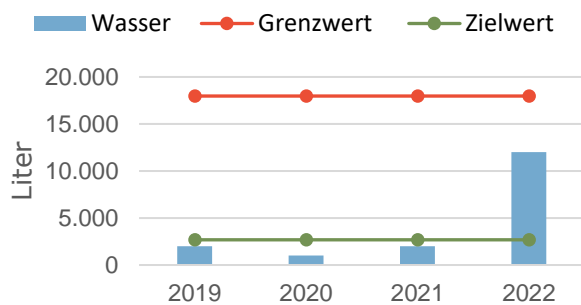
Verbrauchsentwicklung Strom



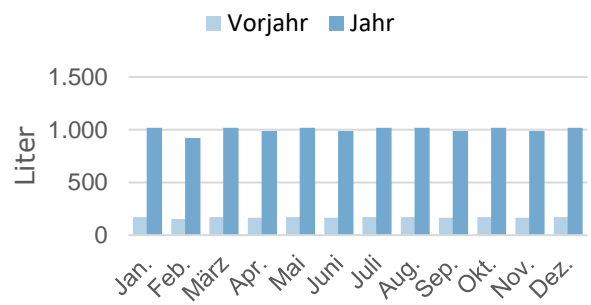
Verbrauchsentwicklung Strom



Verbrauchsentwicklung Wasser



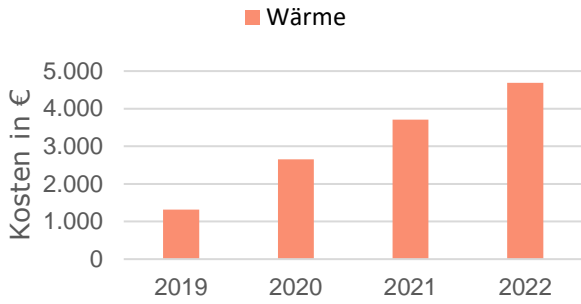
Verbrauchsentwicklung Wasser



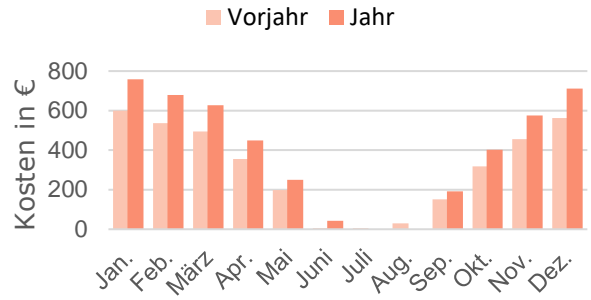
Energieträger	Verbrauchsmenge in kWh bzw. Liter				Veränderung in %	
	2019	2020	2021	2022	Vorjahr	Basisjahr
Wärme	10.620	20.260	25.366	25.411	+0,18	0,00
Wärme (bereinigt)	11.945	23.881	25.983	29.142	+12,16	0,00
Strom	1.227	1.292	1.448	1.770	+22,24	0,00
Wasser	2.000	1.000	2.000	12.000	+500,00	0,00



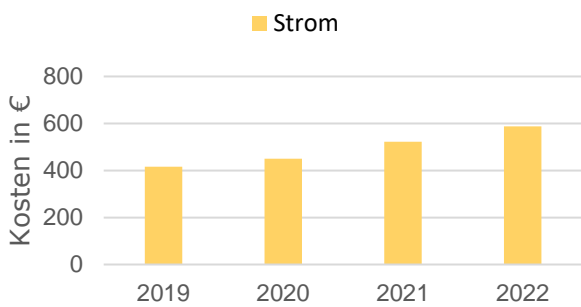
Kostenentwicklung Wärme (bereinigt)



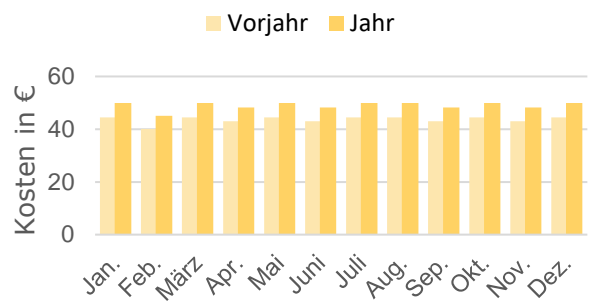
Kostenentwicklung Wärme (bereinigt)



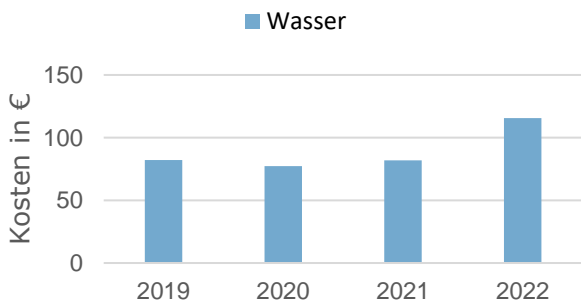
Kostenentwicklung Strom



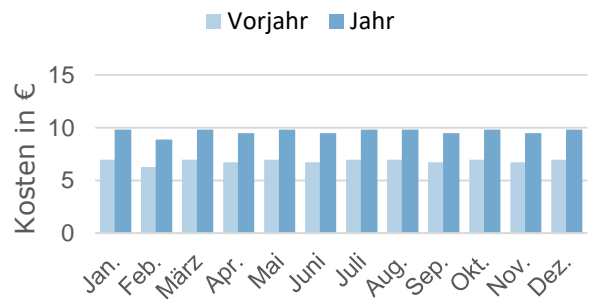
Kostenentwicklung Strom



Kostenentwicklung Wasser

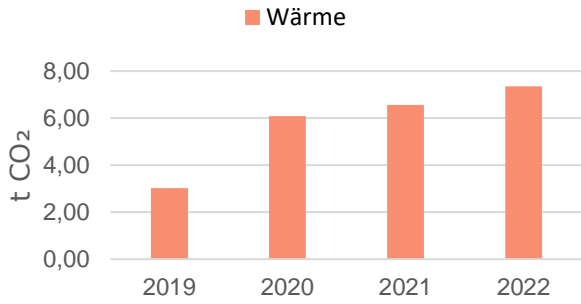


Kostenentwicklung Wasser

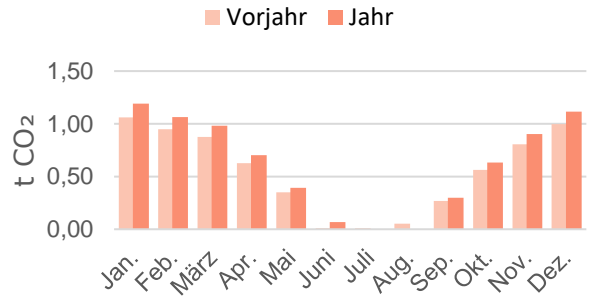


Energieträger	Kosten in €				Veränderung in %	
	2019	2020	2021	2022	Vorjahr	Basisjahr
Wärme	1.210	2.308	3.742	4.229	+13,03	0,00
Wärme (bereinigt)	1.321	2.652	3.711	4.688	+26,32	0,00
Strom	416	451	523	587	+12,31	0,00
Wasser	82	77	82	116	+41,16	0,00
<b>Summe</b>	<b>1.708</b>	<b>2.835</b>	<b>4.346</b>	<b>4.932</b>	<b>+13,47</b>	<b>0,00</b>
<b>Summe (bereinigt)</b>	<b>1.819</b>	<b>3.180</b>	<b>4.316</b>	<b>5.391</b>	<b>+24,90</b>	<b>0,00</b>

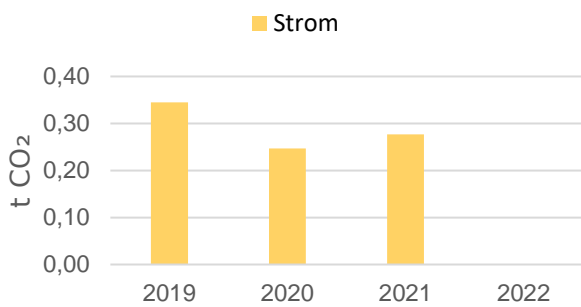
Entwicklung CO<sub>2</sub>-Emissionen Wärme (bereinigt)



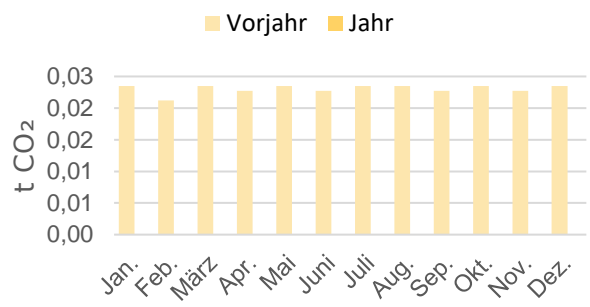
Entwicklung CO<sub>2</sub>-Emissionen Wärme (bereinigt)



Entwicklung CO<sub>2</sub>-Emissionen Strom

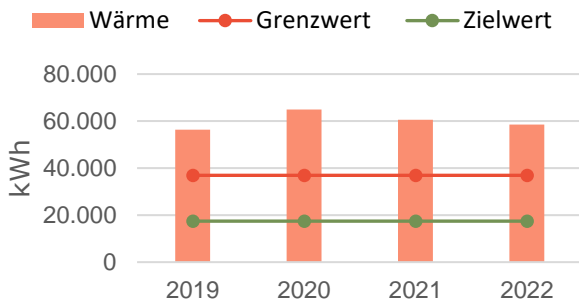


Entwicklung CO<sub>2</sub>-Emissionen Strom

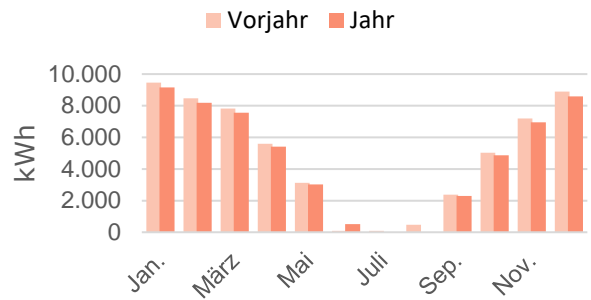


Energieträger	CO <sub>2</sub> -Emissionen in t CO <sub>2</sub>				Veränderung in %	
	2019	2020	2021	2022	Vorjahr	Basisjahr
Wärme	2,77	5,29	6,62	6,63	+0,18	0,00
Wärme (bereinigt)	3,03	6,08	6,57	7,35	+11,96	0,00
Strom	0,34	0,25	0,28	0,00	-100,00	0,00
<b>Summe</b>	<b>3,12</b>	<b>5,53</b>	<b>6,90</b>	<b>6,63</b>	<b>-3,84</b>	<b>0,00</b>
<b>Summe (bereinigt)</b>	<b>3,37</b>	<b>6,32</b>	<b>6,84</b>	<b>7,35</b>	<b>+7,44</b>	<b>0,00</b>

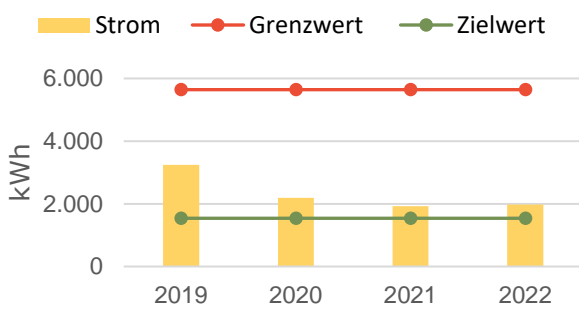
Verbrauchsentwicklung Wärme (bereinigt)



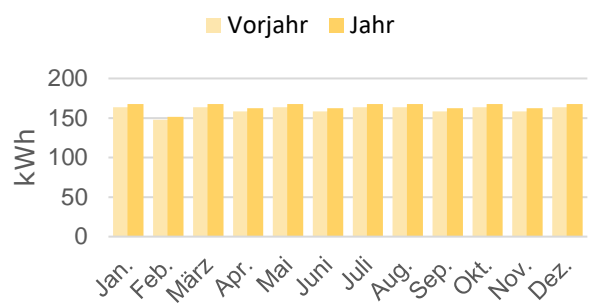
Verbrauchsentwicklung Wärme (bereinigt)



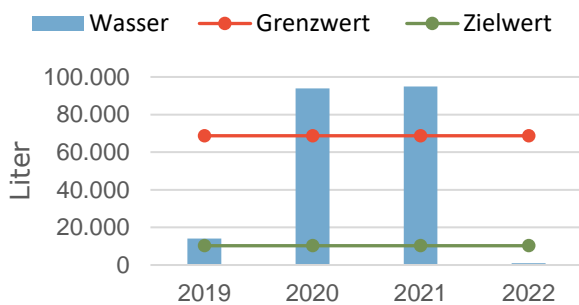
Verbrauchsentwicklung Strom



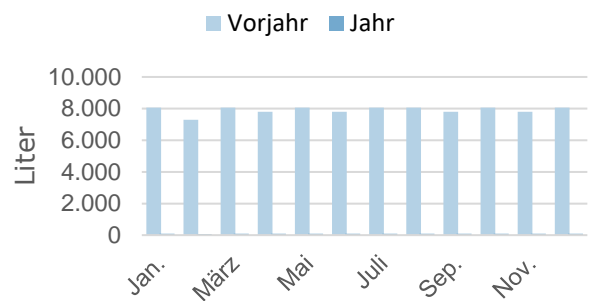
Verbrauchsentwicklung Strom



Verbrauchsentwicklung Wasser

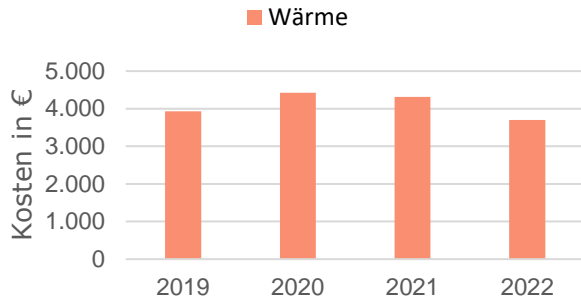


Verbrauchsentwicklung Wasser

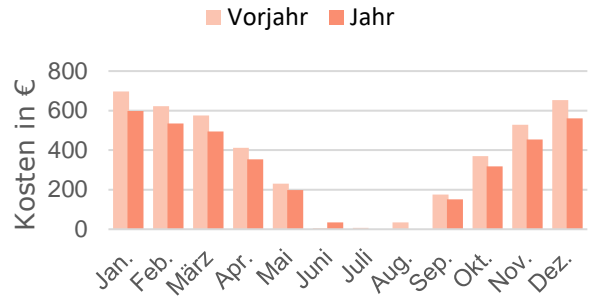


Energieträger	Verbrauchsmenge in kWh bzw. Liter				Veränderung in %	
	2019	2020	2021	2022	Vorjahr	Basisjahr
Wärme	50.047	55.047	59.081	51.040	-13,61	0,00
Wärme (bereinigt)	56.291	64.886	60.517	58.533	-3,28	0,00
Strom	3.238	2.187	1.927	1.974	+2,44	0,00
Wasser	14.000	94.000	95.000	1.000	-98,95	0,00

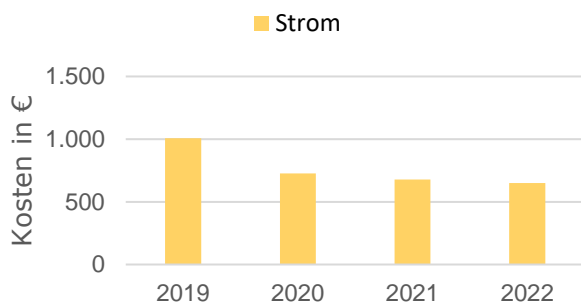
Kostenentwicklung Wärme (bereinigt)



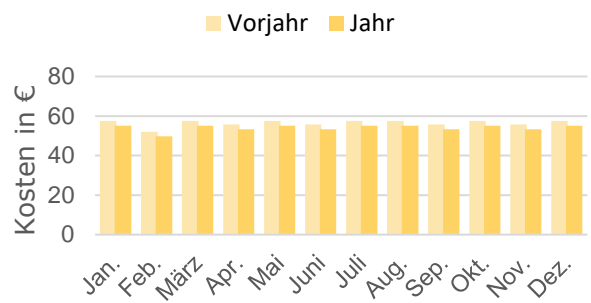
Kostenentwicklung Wärme (bereinigt)



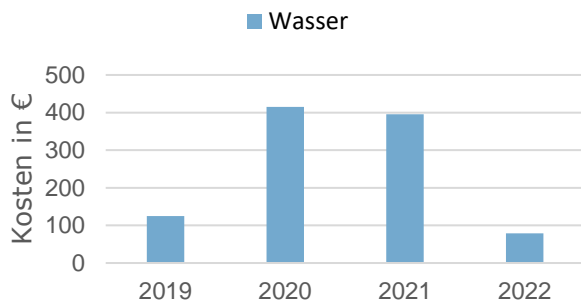
Kostenentwicklung Strom



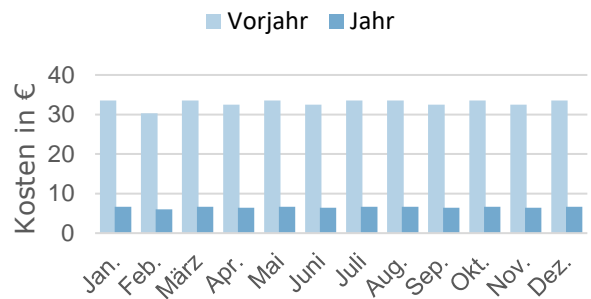
Kostenentwicklung Strom



Kostenentwicklung Wasser

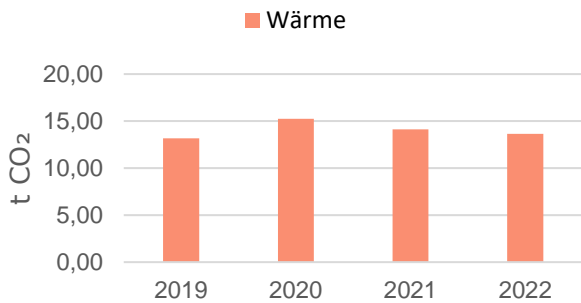


Kostenentwicklung Wasser

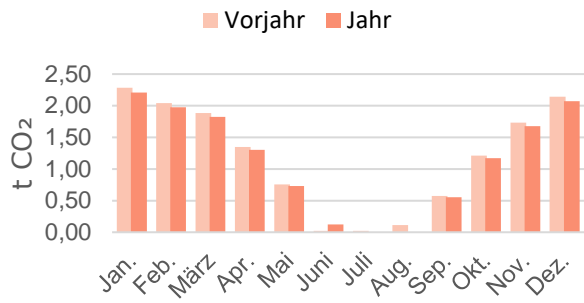


Energieträger	Kosten in €				Veränderung in %	
	2019	2020	2021	2022	Vorjahr	Basisjahr
Wärme	3.601	3.847	4.346	3.335	-23,26	0,00
Wärme (bereinigt)	3.931	4.422	4.311	3.697	-14,24	0,00
Strom	1.007	726	678	649	-4,30	0,00
Wasser	124	415	395	78	-80,14	0,00
<b>Summe</b>	<b>4.732</b>	<b>4.988</b>	<b>5.419</b>	<b>4.062</b>	<b>-25,04</b>	<b>0,00</b>
<b>Summe (bereinigt)</b>	<b>5.063</b>	<b>5.563</b>	<b>5.384</b>	<b>4.424</b>	<b>-17,82</b>	<b>0,00</b>

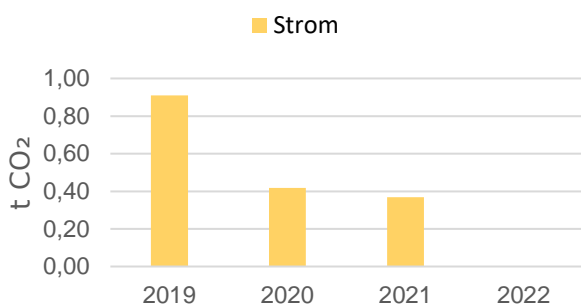
Entwicklung CO<sub>2</sub>-Emissionen Wärme (bereinigt)



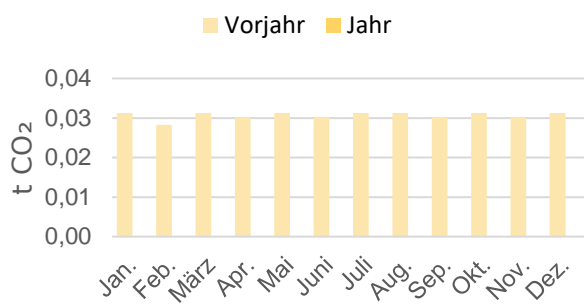
Entwicklung CO<sub>2</sub>-Emissionen Wärme (bereinigt)



Entwicklung CO<sub>2</sub>-Emissionen Strom

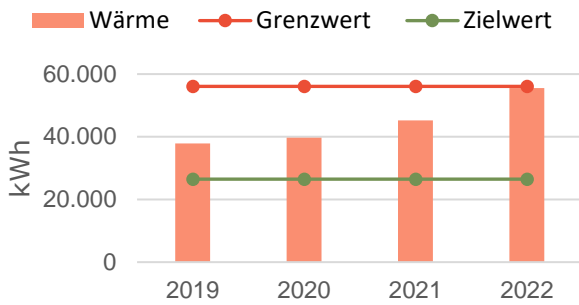


Entwicklung CO<sub>2</sub>-Emissionen Strom

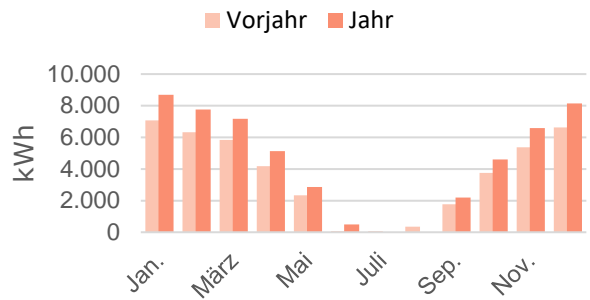


Energieträger	CO <sub>2</sub> -Emissionen in t CO <sub>2</sub>				Veränderung in %	
	2019	2020	2021	2022	Vorjahr	Basisjahr
Wärme	12,06	13,27	14,24	12,30	-13,61	0,00
Wärme (bereinigt)	13,17	15,25	14,12	13,64	-3,45	0,00
Strom	0,91	0,42	0,37	0,00	-100,00	0,00
<b>Summe</b>	<b>12,97</b>	<b>13,68</b>	<b>14,61</b>	<b>12,30</b>	<b>-15,79</b>	<b>0,00</b>
<b>Summe (bereinigt)</b>	<b>14,08</b>	<b>15,67</b>	<b>14,49</b>	<b>13,64</b>	<b>-5,90</b>	<b>0,00</b>

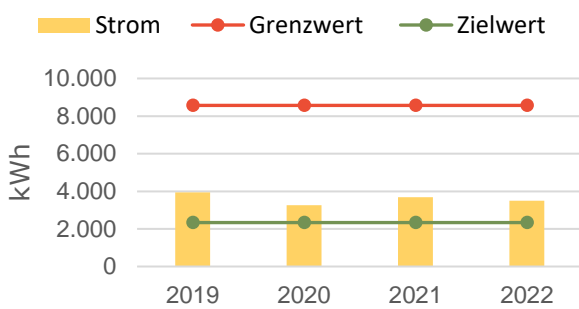
Verbrauchsentwicklung Wärme (bereinigt)



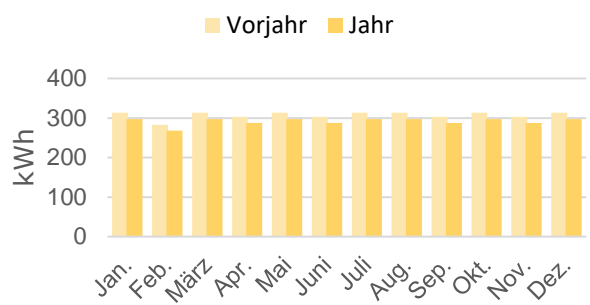
Verbrauchsentwicklung Wärme (bereinigt)



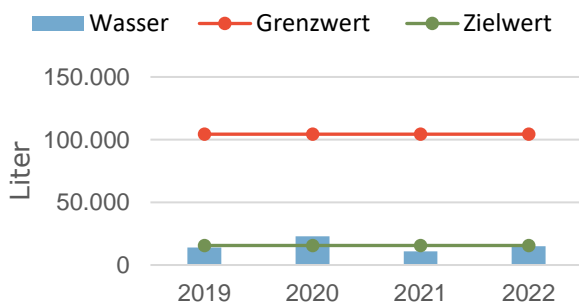
Verbrauchsentwicklung Strom



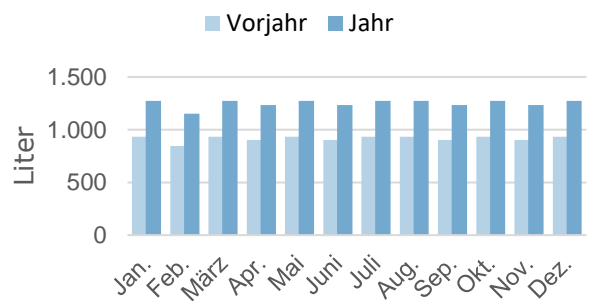
Verbrauchsentwicklung Strom



Verbrauchsentwicklung Wasser

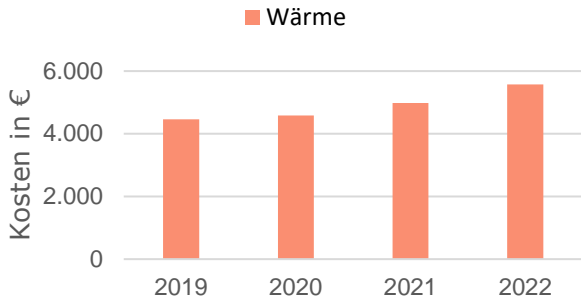


Verbrauchsentwicklung Wasser

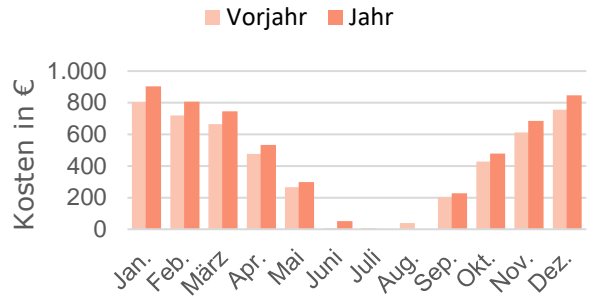


Energieträger	Verbrauchsmenge in kWh bzw. Liter				Veränderung in %	
	2019	2020	2021	2022	Vorjahr	Basisjahr
Wärme	33.686	33.721	44.127	48.425	+9,74	0,00
Wärme (bereinigt)	37.889	39.748	45.200	55.534	+22,86	0,00
Strom	3.941	3.267	3.688	3.498	-5,15	0,00
Wasser	14.000	23.000	11.000	15.000	+36,36	0,00

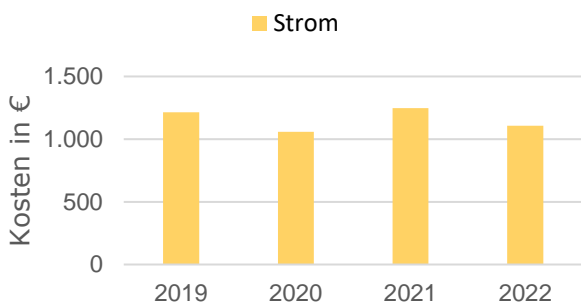
Kostenentwicklung Wärme (bereinigt)



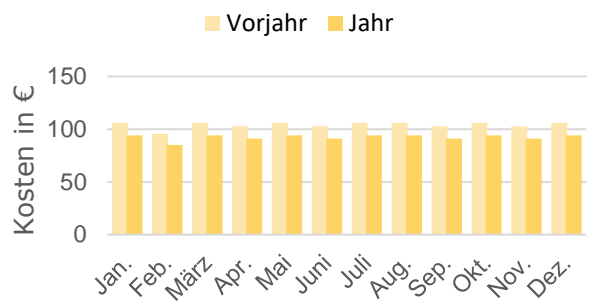
Kostenentwicklung Wärme (bereinigt)



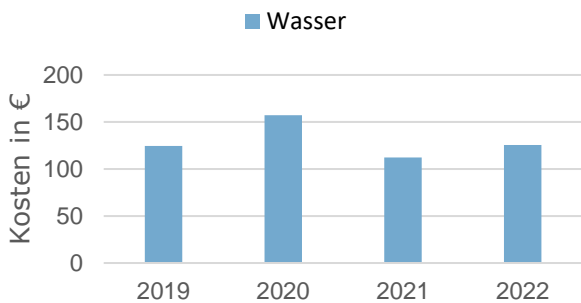
Kostenentwicklung Strom



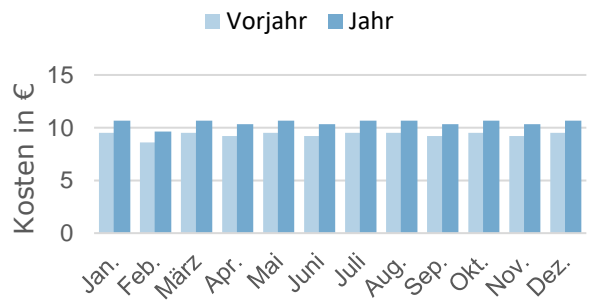
Kostenentwicklung Strom



Kostenentwicklung Wasser

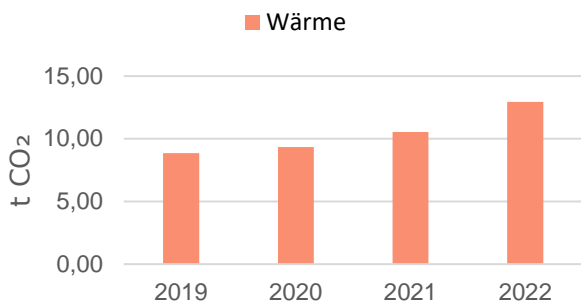


Kostenentwicklung Wasser

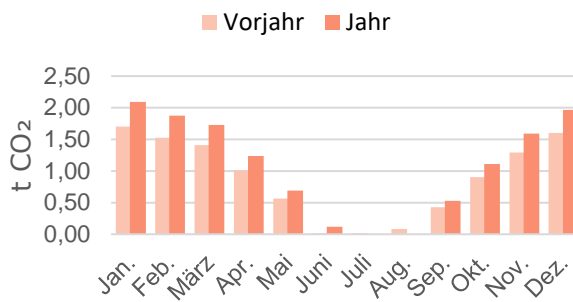


Energieträger	Kosten in €				Veränderung in %	
	2019	2020	2021	2022	Vorjahr	Basisjahr
Wärme	4.091	3.990	5.025	5.032	+0,15	0,00
Wärme (bereinigt)	4.466	4.586	4.984	5.579	+11,93	0,00
Strom	1.214	1.058	1.247	1.107	-11,24	0,00
Wasser	124	157	112	126	+12,02	0,00
<b>Summe</b>	<b>5.429</b>	<b>5.205</b>	<b>6.384</b>	<b>6.265</b>	<b>-1,87</b>	<b>0,00</b>
<b>Summe (bereinigt)</b>	<b>5.804</b>	<b>5.801</b>	<b>6.344</b>	<b>6.811</b>	<b>+7,38</b>	<b>0,00</b>

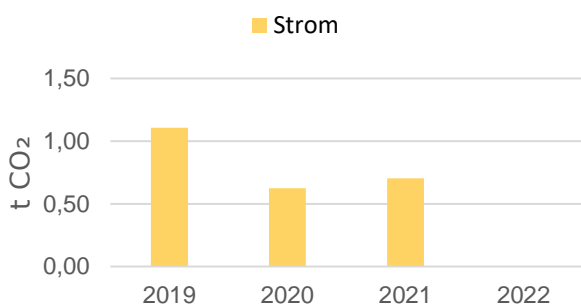
Entwicklung CO<sub>2</sub>-Emissionen Wärme (bereinigt)



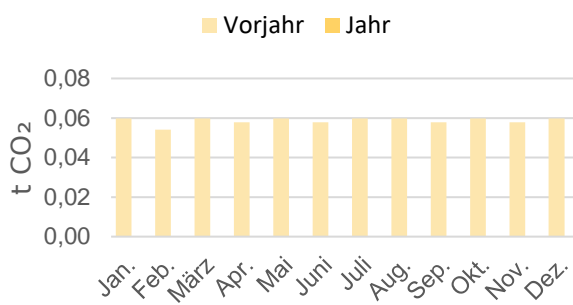
Entwicklung CO<sub>2</sub>-Emissionen Wärme (bereinigt)



Entwicklung CO<sub>2</sub>-Emissionen Strom



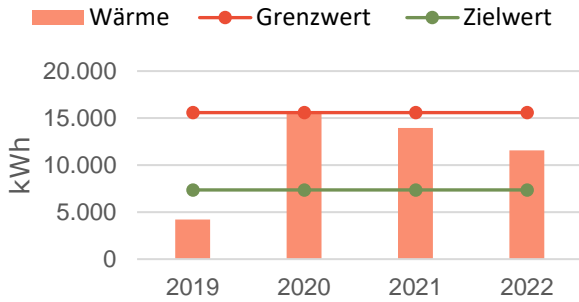
Entwicklung CO<sub>2</sub>-Emissionen Strom



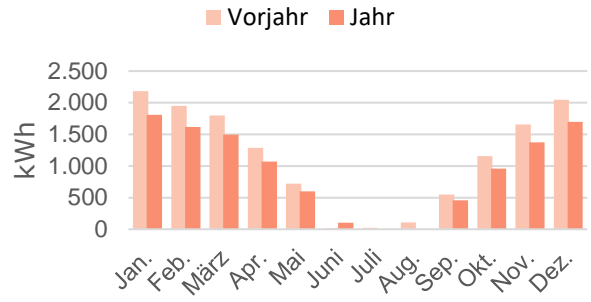
Energieträger	CO <sub>2</sub> -Emissionen in t CO <sub>2</sub>				Veränderung in %	
	2019	2020	2021	2022	Vorjahr	Basisjahr
Wärme	8,12	8,13	10,63	11,67	+9,74	0,00
Wärme (bereinigt)	8,86	9,34	10,55	12,94	+22,65	0,00
Strom	1,11	0,62	0,70	0,00	-100,00	0,00
<b>Summe</b>	<b>9,23</b>	<b>8,75</b>	<b>11,34</b>	<b>11,67</b>	<b>+2,92</b>	<b>0,00</b>
<b>Summe (bereinigt)</b>	<b>9,97</b>	<b>9,96</b>	<b>11,25</b>	<b>12,94</b>	<b>+14,97</b>	<b>0,00</b>



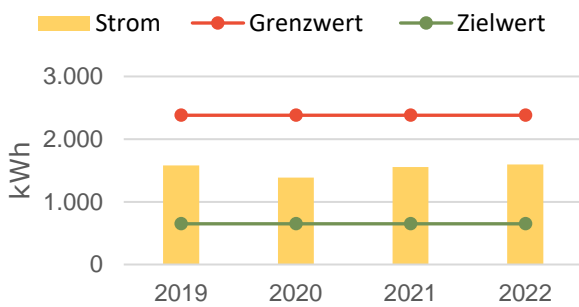
Verbrauchsentwicklung Wärme (bereinigt)



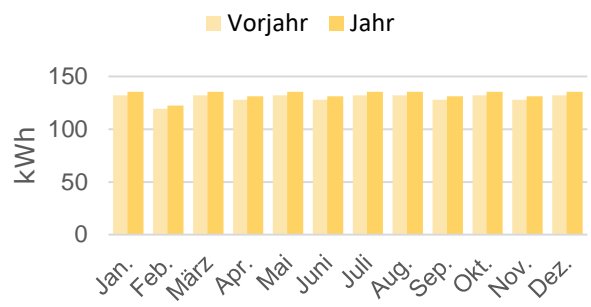
Verbrauchsentwicklung Wärme (bereinigt)



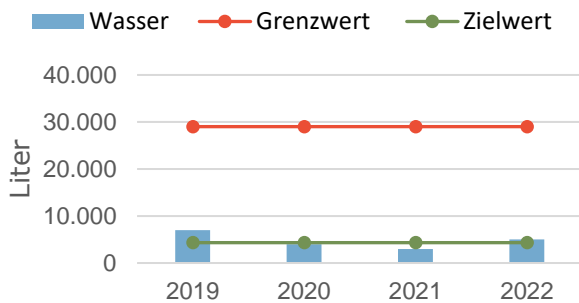
Verbrauchsentwicklung Strom



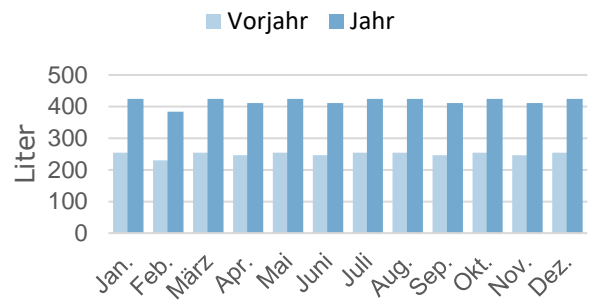
Verbrauchsentwicklung Strom



Verbrauchsentwicklung Wasser

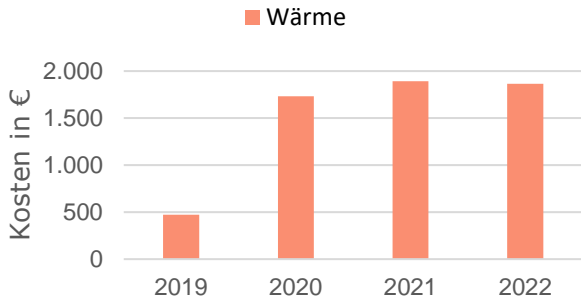


Verbrauchsentwicklung Wasser

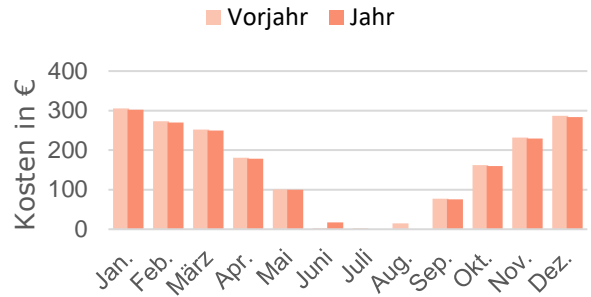


Energieträger	Verbrauchsmenge in kWh bzw. Liter				Veränderung in %	
	2019	2020	2021	2022	Vorjahr	Basisjahr
Wärme	3.757	13.213	13.607	10.083	-25,90	0,00
Wärme (bereinigt)	4.226	15.575	13.938	11.564	-17,03	0,00
Strom	1.580	1.388	1.557	1.596	+2,50	0,00
Wasser	7.000	4.000	3.000	5.000	+66,67	0,00

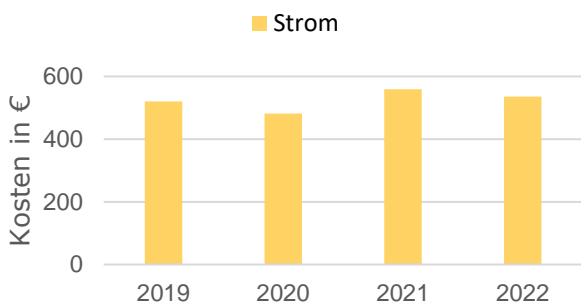
Kostenentwicklung Wärme (bereinigt)



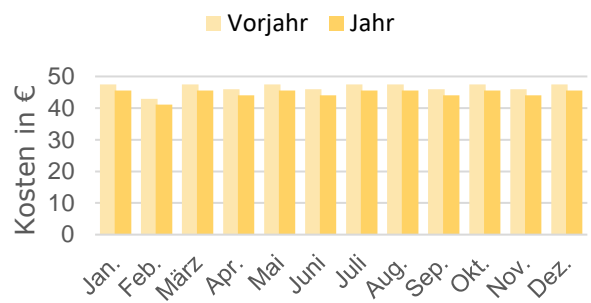
Kostenentwicklung Wärme (bereinigt)



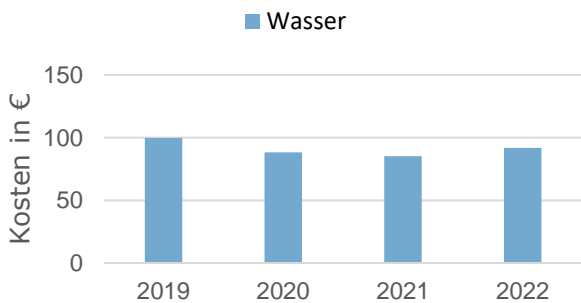
Kostenentwicklung Strom



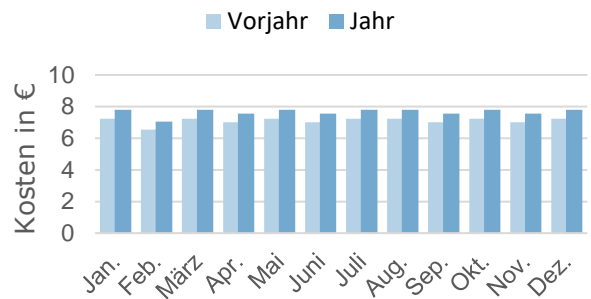
Kostenentwicklung Strom



Kostenentwicklung Wasser

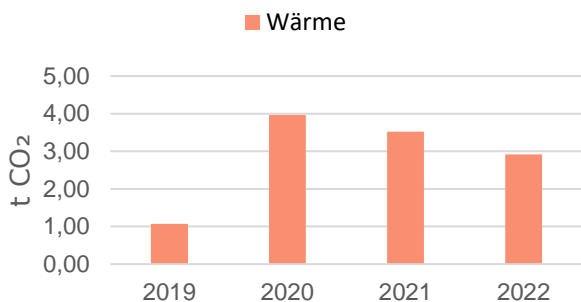


Kostenentwicklung Wasser

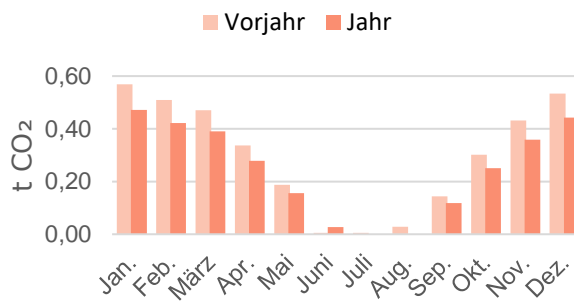


Energieträger	Kosten in €				Veränderung in %	
	2019	2020	2021	2022	Vorjahr	Basisjahr
Wärme	434	1.508	1.907	1.683	-11,74	0,00
Wärme (bereinigt)	474	1.733	1.891	1.865	-1,36	0,00
Strom	520	481	560	536	-4,17	0,00
Wasser	100	88	85	92	+7,87	0,00
<b>Summe</b>	<b>1.054</b>	<b>2.078</b>	<b>2.551</b>	<b>2.311</b>	<b>-9,42</b>	<b>0,00</b>
<b>Summe (bereinigt)</b>	<b>1.093</b>	<b>2.303</b>	<b>2.536</b>	<b>2.494</b>	<b>-1,67</b>	<b>0,00</b>

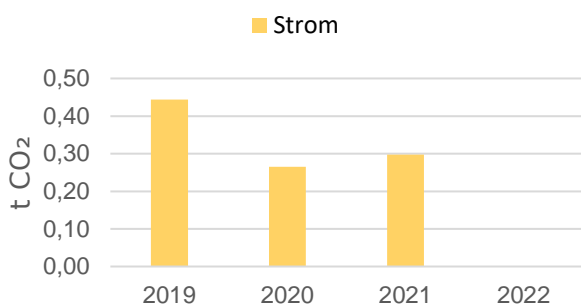
Entwicklung CO<sub>2</sub>-Emissionen Wärme (bereinigt)



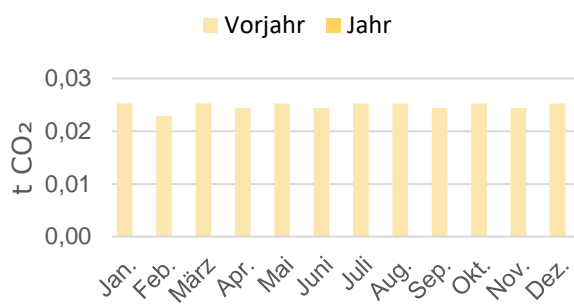
Entwicklung CO<sub>2</sub>-Emissionen Wärme (bereinigt)



Entwicklung CO<sub>2</sub>-Emissionen Strom

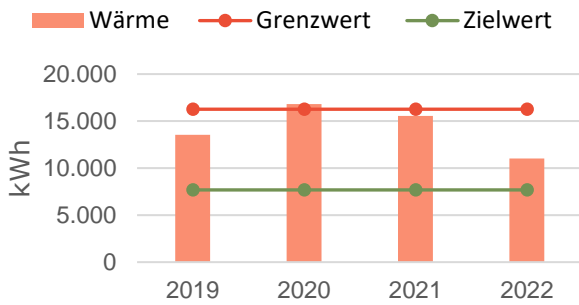


Entwicklung CO<sub>2</sub>-Emissionen Strom

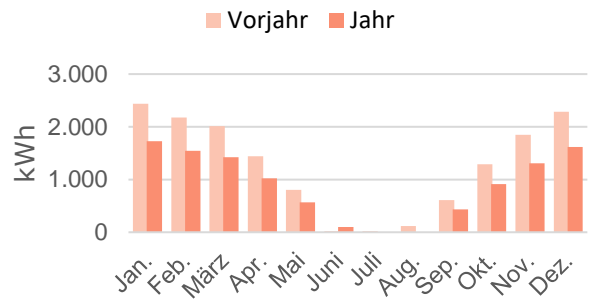


Energieträger	CO <sub>2</sub> -Emissionen in t CO <sub>2</sub>				Veränderung in %	
	2019	2020	2021	2022	Vorjahr	Basisjahr
Wärme	0,98	3,45	3,55	2,63	-25,90	0,00
Wärme (bereinigt)	1,07	3,96	3,52	2,92	-17,18	0,00
Strom	0,44	0,27	0,30	0,00	-100,00	0,00
<b>Summe</b>	<b>1,42</b>	<b>3,71</b>	<b>3,85</b>	<b>2,63</b>	<b>-31,62</b>	<b>0,00</b>
<b>Summe (bereinigt)</b>	<b>1,51</b>	<b>4,23</b>	<b>3,82</b>	<b>2,92</b>	<b>-23,63</b>	<b>0,00</b>

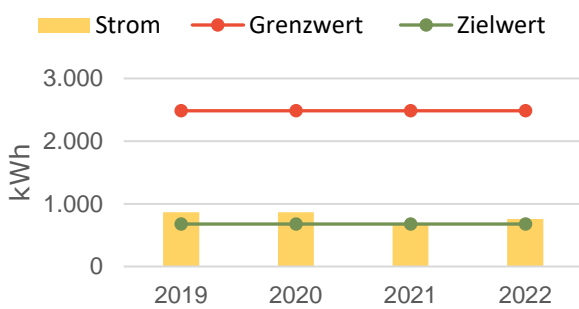
Verbrauchsentwicklung Wärme (bereinigt)



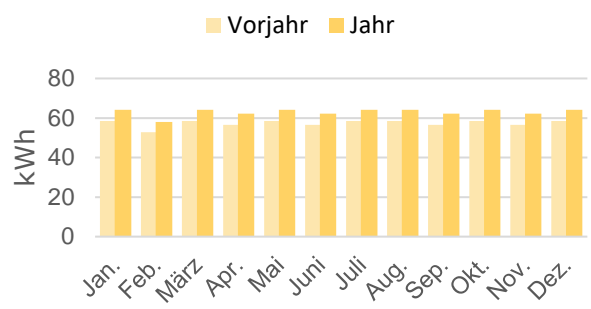
Verbrauchsentwicklung Wärme (bereinigt)



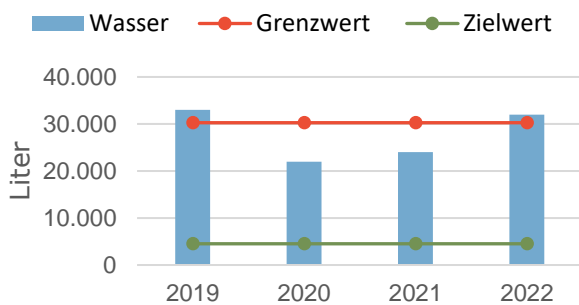
Verbrauchsentwicklung Strom



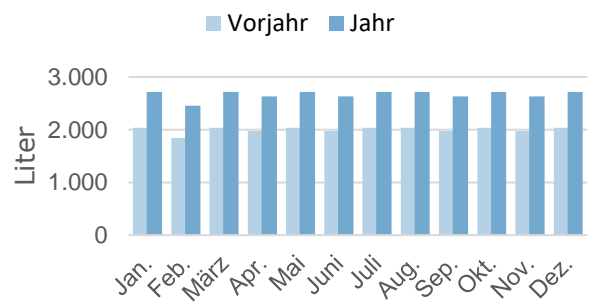
Verbrauchsentwicklung Strom



Verbrauchsentwicklung Wasser

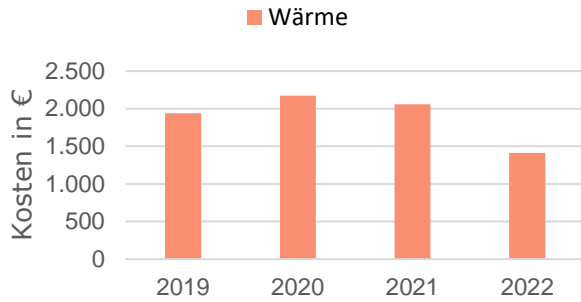


Verbrauchsentwicklung Wasser

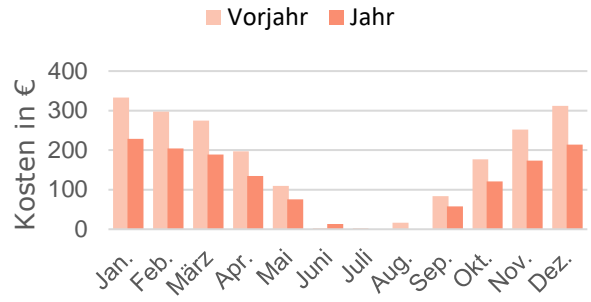


Energieträger	Verbrauchsmenge in kWh bzw. Liter				Veränderung in %	
	2019	2020	2021	2022	Vorjahr	Basisjahr
Wärme	12.045	14.271	15.194	9.617	-36,71	0,00
Wärme (bereinigt)	13.548	16.822	15.563	11.029	-29,14	0,00
Strom	864	864	688	756	+9,88	0,00
Wasser	33.000	22.000	24.000	32.000	+33,33	0,00

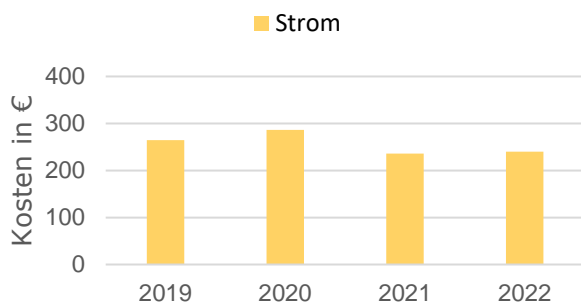
Kostenentwicklung Wärme (bereinigt)



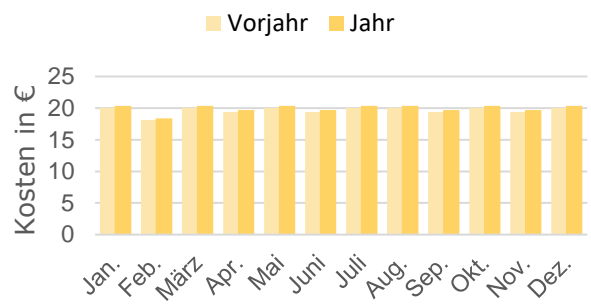
Kostenentwicklung Wärme (bereinigt)



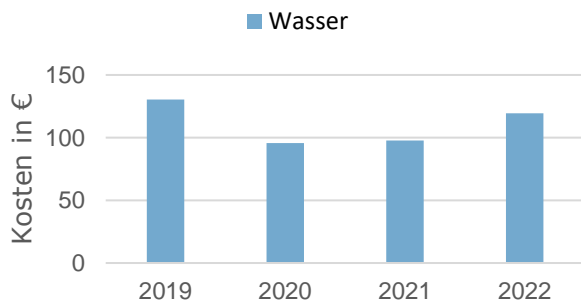
Kostenentwicklung Strom



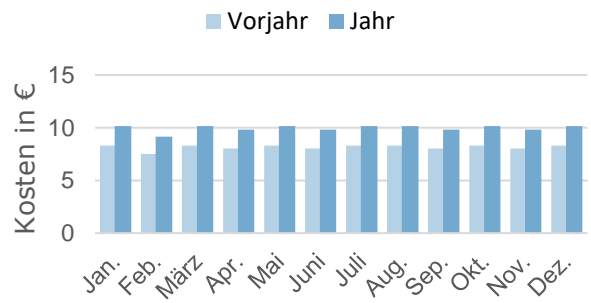
Kostenentwicklung Strom



Kostenentwicklung Wasser

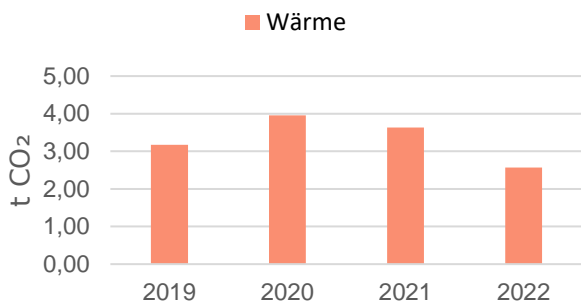


Kostenentwicklung Wasser

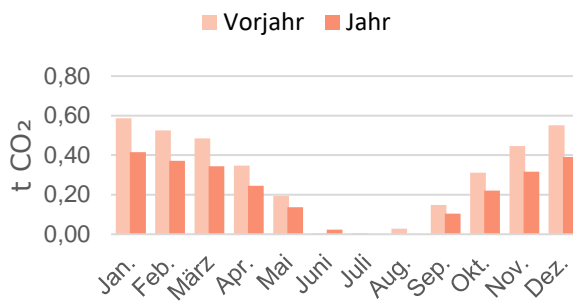


Energieträger	Kosten in €				Veränderung in %	
	2019	2020	2021	2022	Vorjahr	Basisjahr
Wärme	1.776	1.891	2.076	1.273	-38,66	0,00
Wärme (bereinigt)	1.939	2.174	2.059	1.412	-31,45	0,00
Strom	264	286	236	240	+1,56	0,00
Wasser	130	96	98	119	+22,12	0,00
<b>Summe</b>	<b>2.171</b>	<b>2.273</b>	<b>2.410</b>	<b>1.633</b>	<b>-32,25</b>	<b>0,00</b>
<b>Summe (bereinigt)</b>	<b>2.334</b>	<b>2.556</b>	<b>2.393</b>	<b>1.771</b>	<b>-26,00</b>	<b>0,00</b>

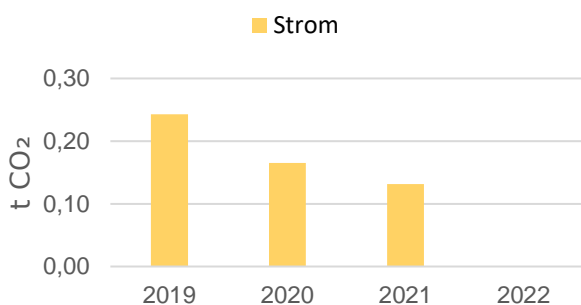
Entwicklung CO<sub>2</sub>-Emissionen Wärme (bereinigt)



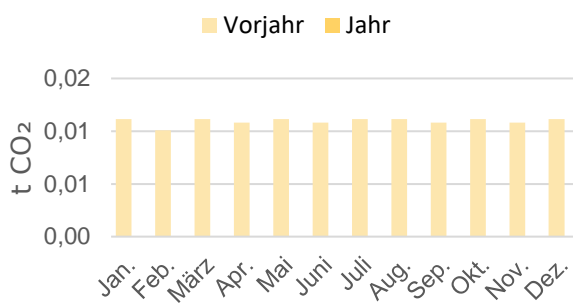
Entwicklung CO<sub>2</sub>-Emissionen Wärme (bereinigt)



Entwicklung CO<sub>2</sub>-Emissionen Strom

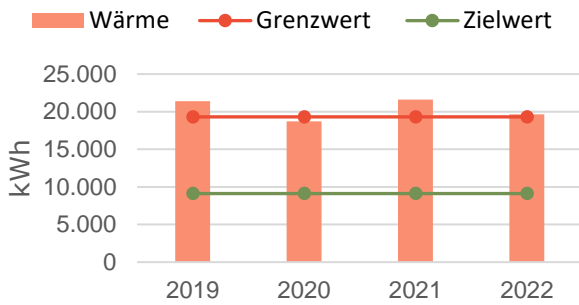


Entwicklung CO<sub>2</sub>-Emissionen Strom

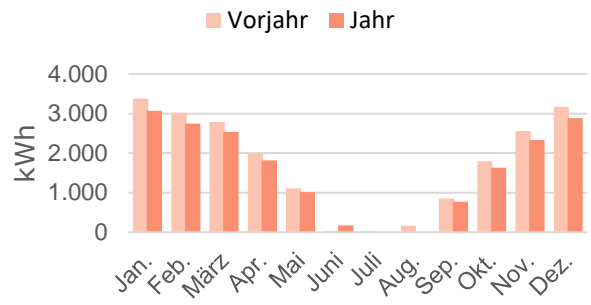


Energieträger	CO <sub>2</sub> -Emissionen in t CO <sub>2</sub>				Veränderung in %	
	2019	2020	2021	2022	Vorjahr	Basisjahr
Wärme	2,90	3,44	3,66	2,32	-36,71	0,00
Wärme (bereinigt)	3,17	3,95	3,63	2,57	-29,26	0,00
Strom	0,24	0,17	0,13	0,00	-100,00	0,00
<b>Summe</b>	<b>3,15</b>	<b>3,60</b>	<b>3,79</b>	<b>2,32</b>	<b>-38,90</b>	<b>0,00</b>
<b>Summe (bereinigt)</b>	<b>3,41</b>	<b>4,12</b>	<b>3,76</b>	<b>2,57</b>	<b>-31,73</b>	<b>0,00</b>

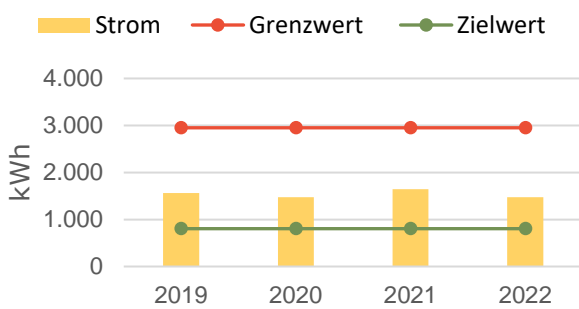
Verbrauchsentwicklung Wärme (bereinigt)



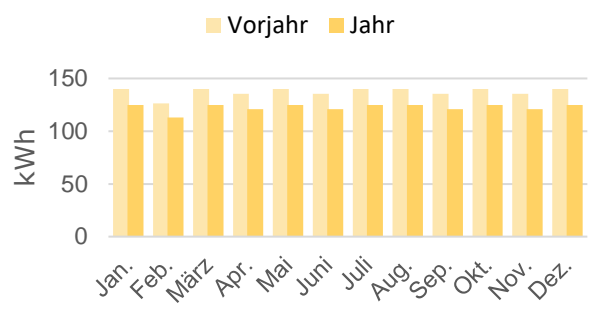
Verbrauchsentwicklung Wärme (bereinigt)



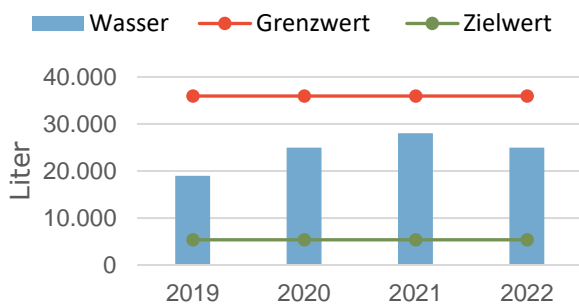
Verbrauchsentwicklung Strom



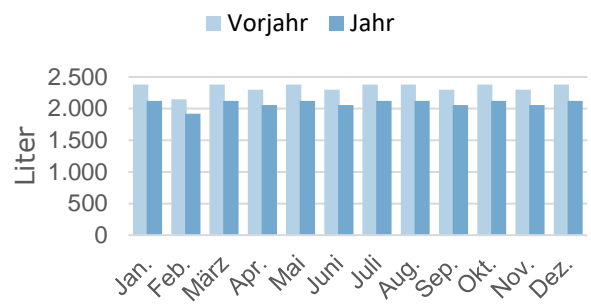
Verbrauchsentwicklung Strom



Verbrauchsentwicklung Wasser

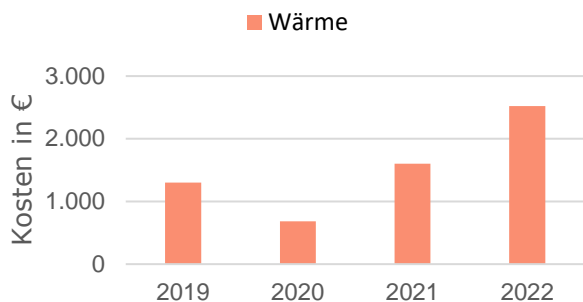


Verbrauchsentwicklung Wasser

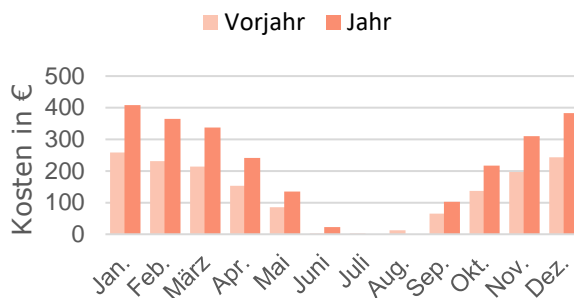


Energieträger	Verbrauchsmenge in kWh bzw. Liter				Veränderung in %	
	2019	2020	2021	2022	Vorjahr	Basisjahr
Wärme	19.040	15.860	21.090	17.140	-18,73	0,00
Wärme (bereinigt)	21.415	18.695	21.603	19.657	-9,01	0,00
Strom	1.561	1.471	1.647	1.471	-10,69	0,00
Wasser	19.000	25.000	28.000	25.000	-10,71	0,00

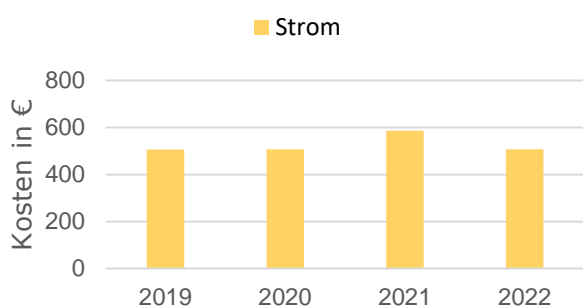
Kostenentwicklung Wärme (bereinigt)



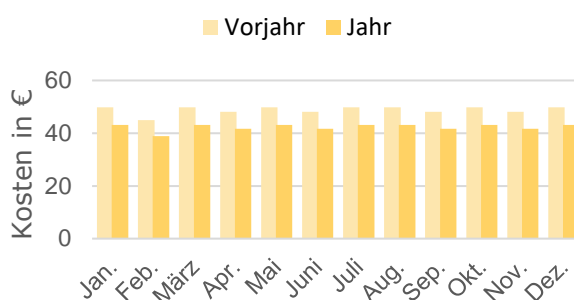
Kostenentwicklung Wärme (bereinigt)



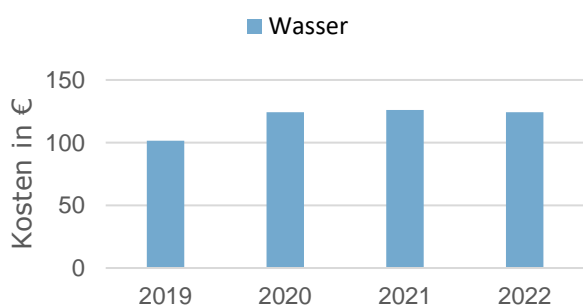
Kostenentwicklung Strom



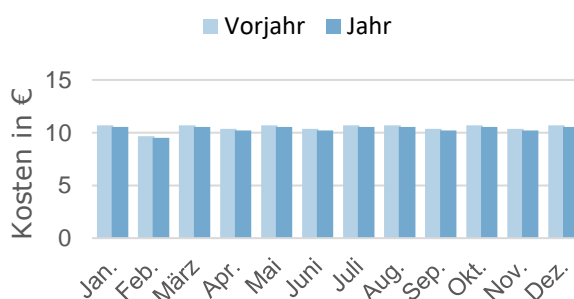
Kostenentwicklung Strom



Kostenentwicklung Wasser



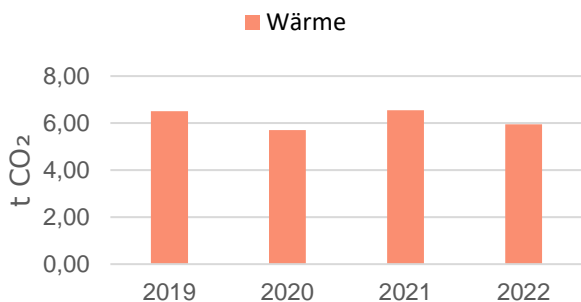
Kostenentwicklung Wasser



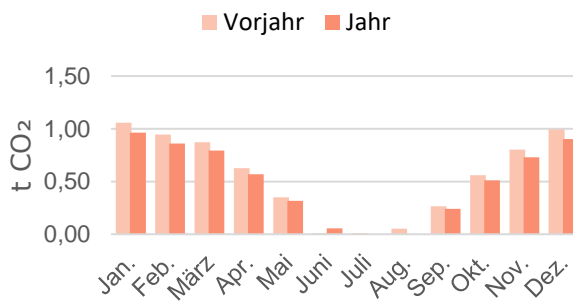
Energieträger	Kosten in €				Veränderung in %	
	2019	2020	2021	2022	Vorjahr	Basisjahr
Wärme	1.192	594	1.615	2.277	+40,97	0,00
Wärme (bereinigt)	1.301	682	1.602	2.524	+57,55	0,00
Strom	506	508	586	508	-13,39	0,00
Wasser	101	124	126	124	-1,42	0,00
<b>Summe</b>	<b>1.800</b>	<b>1.225</b>	<b>2.327</b>	<b>2.909</b>	<b>+24,99</b>	<b>0,00</b>
<b>Summe (bereinigt)</b>	<b>1.909</b>	<b>1.314</b>	<b>2.314</b>	<b>3.156</b>	<b>+36,37</b>	<b>0,00</b>



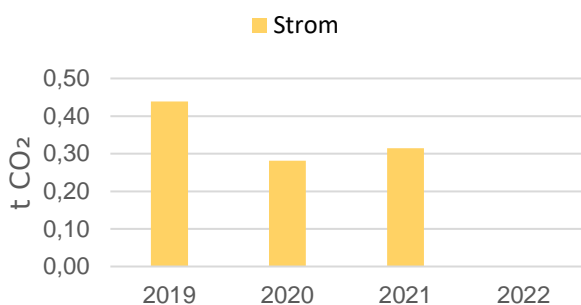
Entwicklung CO<sub>2</sub>-Emissionen Wärme (bereinigt)



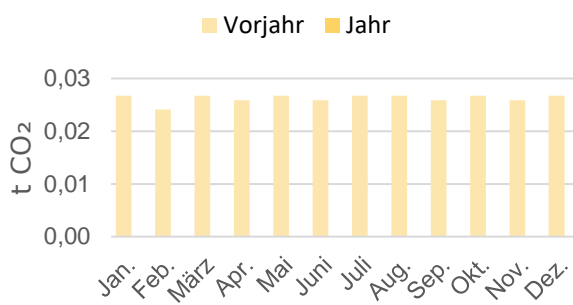
Entwicklung CO<sub>2</sub>-Emissionen Wärme (bereinigt)



Entwicklung CO<sub>2</sub>-Emissionen Strom

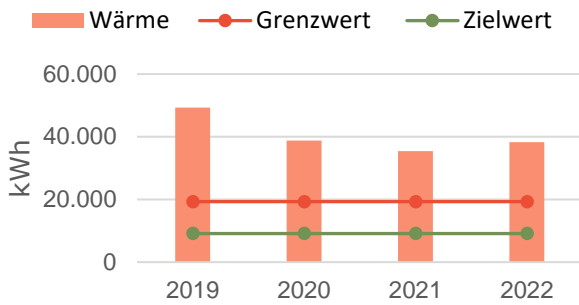


Entwicklung CO<sub>2</sub>-Emissionen Strom

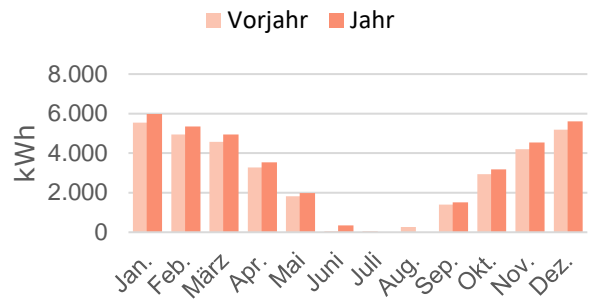


Energieträger	CO <sub>2</sub> -Emissionen in t CO <sub>2</sub>				Veränderung in %	
	2019	2020	2021	2022	Vorjahr	Basisjahr
Wärme	5,96	4,96	6,60	5,36	-18,73	0,00
Wärme (bereinigt)	6,51	5,71	6,55	5,95	-9,17	0,00
Strom	0,44	0,28	0,31	0,00	-100,00	0,00
<b>Summe</b>	<b>6,40</b>	<b>5,25</b>	<b>6,92</b>	<b>5,36</b>	<b>-22,43</b>	<b>0,00</b>
<b>Summe (bereinigt)</b>	<b>6,94</b>	<b>5,99</b>	<b>6,86</b>	<b>5,95</b>	<b>-13,33</b>	<b>0,00</b>

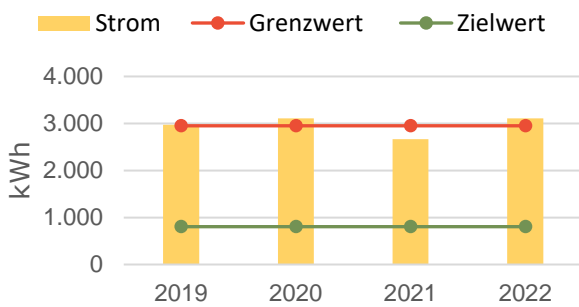
Verbrauchsentwicklung Wärme (bereinigt)



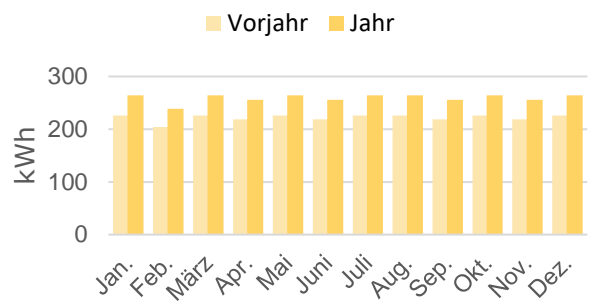
Verbrauchsentwicklung Wärme (bereinigt)



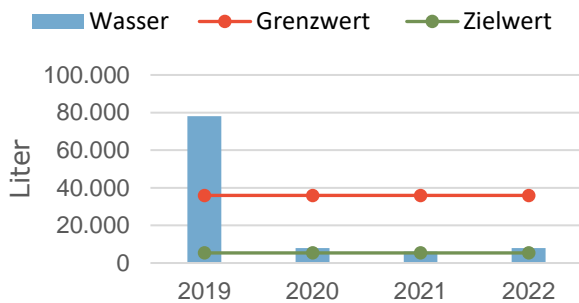
Verbrauchsentwicklung Strom



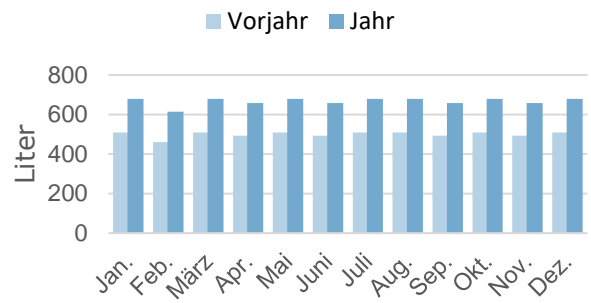
Verbrauchsentwicklung Strom



Verbrauchsentwicklung Wasser

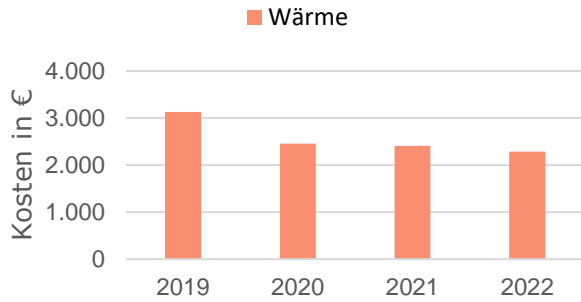


Verbrauchsentwicklung Wasser

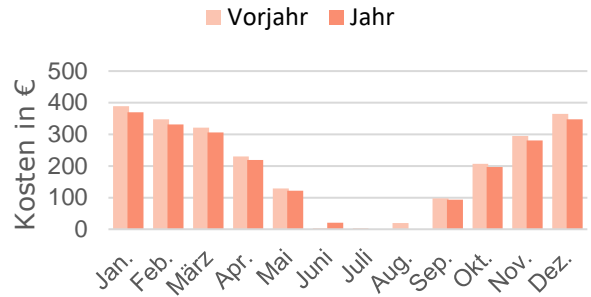


Energieträger	Verbrauchsmenge in kWh bzw. Liter				Veränderung in %	
	2019	2020	2021	2022	Vorjahr	Basisjahr
Wärme	43.817	32.867	34.544	33.338	-3,49	0,00
Wärme (bereinigt)	49.284	38.742	35.384	38.232	+8,05	0,00
Strom	2.970	3.112	2.664	3.112	+16,82	0,00
Wasser	78.000	8.000	6.000	8.000	+33,33	0,00

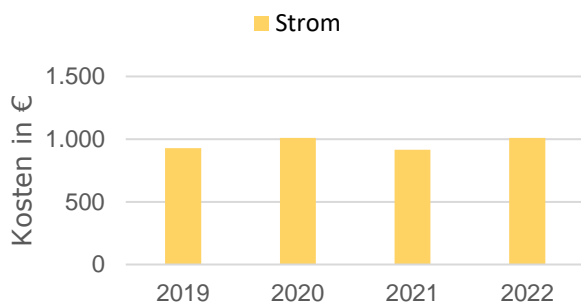
Kostenentwicklung Wärme (bereinigt)



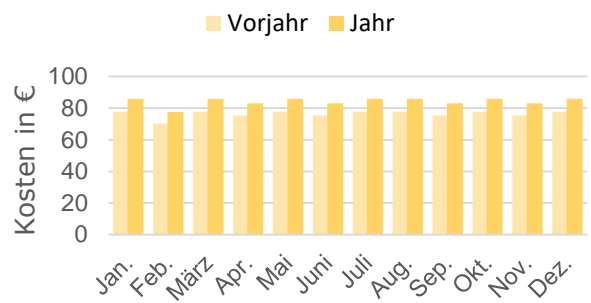
Kostenentwicklung Wärme (bereinigt)



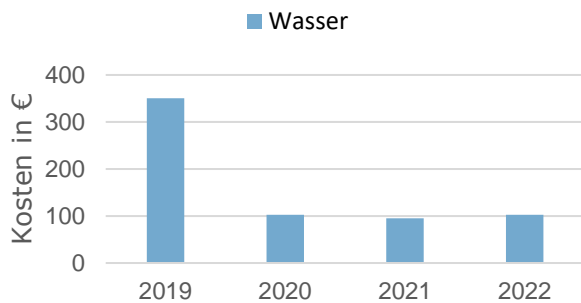
Kostenentwicklung Strom



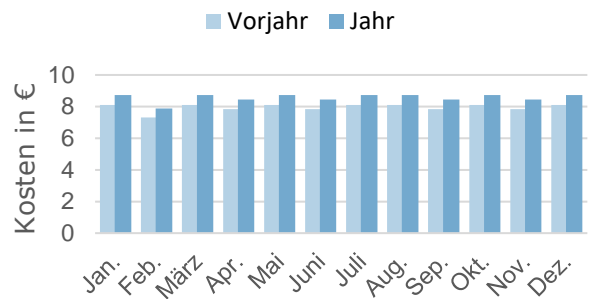
Kostenentwicklung Strom



Kostenentwicklung Wasser

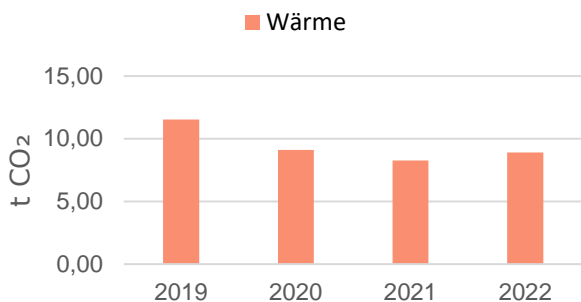


Kostenentwicklung Wasser

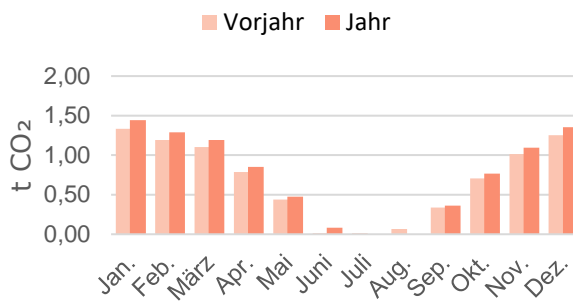


Energieträger	Kosten in €				Veränderung in %	
	2019	2020	2021	2022	Vorjahr	Basisjahr
Wärme	2.870	2.139	2.428	2.064	-15,00	0,00
Wärme (bereinigt)	3.133	2.458	2.408	2.288	-5,01	0,00
Strom	929	1.010	916	1.010	+10,27	0,00
Wasser	350	103	95	103	+7,78	0,00
<b>Summe</b>	<b>4.149</b>	<b>3.252</b>	<b>3.439</b>	<b>3.177</b>	<b>-7,64</b>	<b>0,00</b>
<b>Summe (bereinigt)</b>	<b>4.412</b>	<b>3.571</b>	<b>3.420</b>	<b>3.401</b>	<b>-0,56</b>	<b>0,00</b>

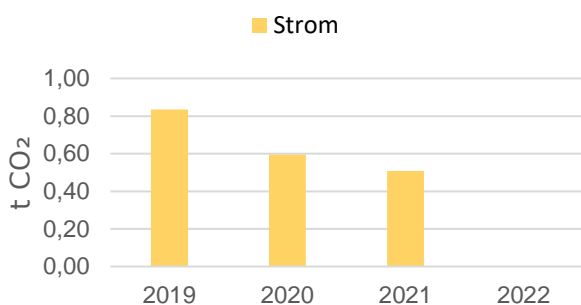
Entwicklung CO<sub>2</sub>-Emissionen Wärme (bereinigt)



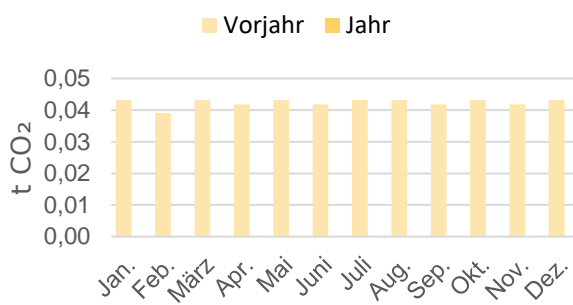
Entwicklung CO<sub>2</sub>-Emissionen Wärme (bereinigt)



Entwicklung CO<sub>2</sub>-Emissionen Strom

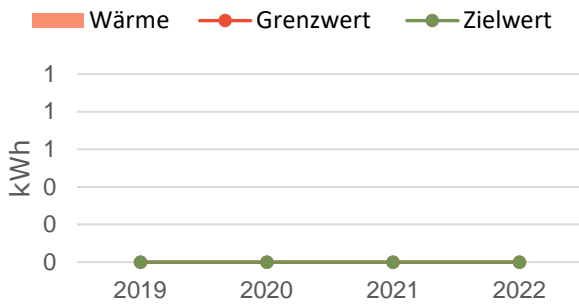


Entwicklung CO<sub>2</sub>-Emissionen Strom

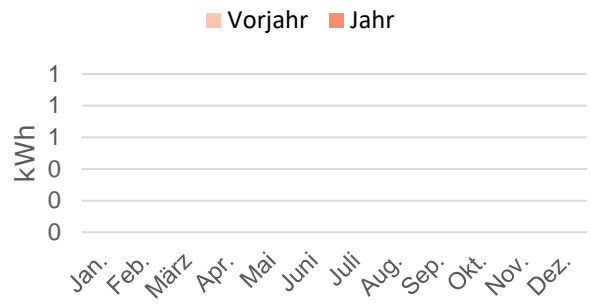


Energieträger	CO <sub>2</sub> -Emissionen in t CO <sub>2</sub>				Veränderung in %	
	2019	2020	2021	2022	Vorjahr	Basisjahr
Wärme	10,56	7,92	8,33	8,03	-3,49	0,00
Wärme (bereinigt)	11,53	9,10	8,26	8,91	+7,86	0,00
Strom	0,83	0,59	0,51	0,00	-100,00	0,00
<b>Summe</b>	<b>11,39</b>	<b>8,52</b>	<b>8,83</b>	<b>8,03</b>	<b>-9,05</b>	<b>0,00</b>
<b>Summe (bereinigt)</b>	<b>12,36</b>	<b>9,70</b>	<b>8,77</b>	<b>8,91</b>	<b>+1,60</b>	<b>0,00</b>

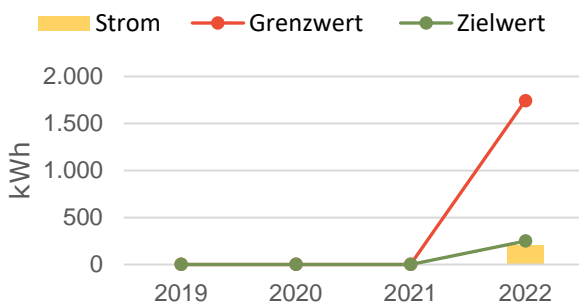
Verbrauchsentwicklung Wärme (bereinigt)



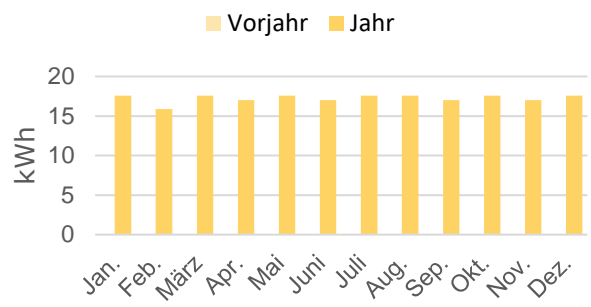
Verbrauchsentwicklung Wärme (bereinigt)



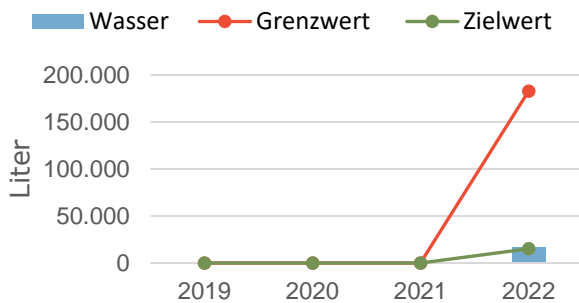
Verbrauchsentwicklung Strom



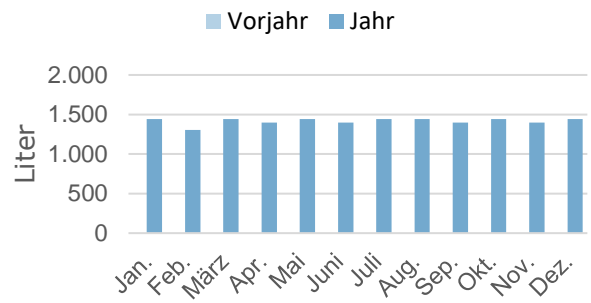
Verbrauchsentwicklung Strom



Verbrauchsentwicklung Wasser

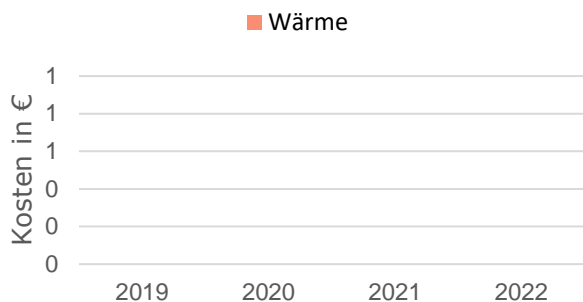


Verbrauchsentwicklung Wasser

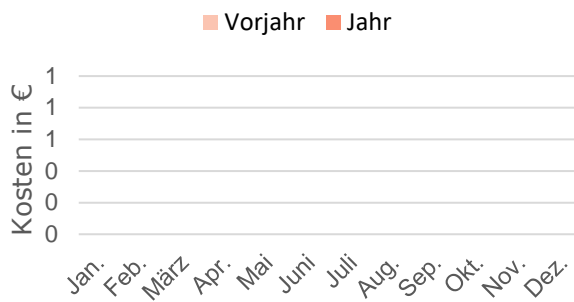


Energieträger	Verbrauchsmenge in kWh bzw. Liter				Veränderung in %	
	2019	2020	2021	2022	Vorjahr	Basisjahr
Wärme	0	0	0	0	0,00	0,00
Wärme (bereinigt)	0	0	0	0	0,00	0,00
Strom	0	0	0	207	0,00	0,00
Wasser	0	0	0	17.000	0,00	0,00

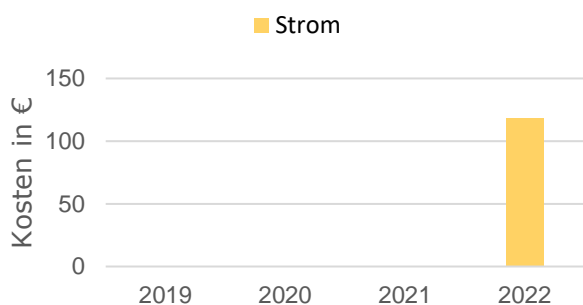
Kostenentwicklung Wärme (bereinigt)



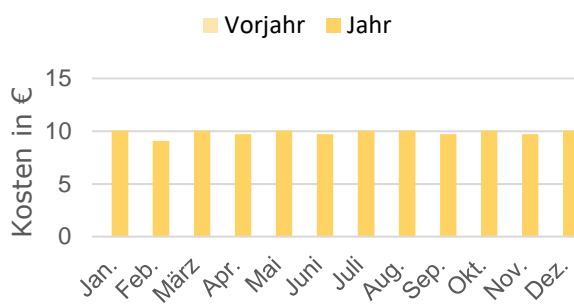
Kostenentwicklung Wärme (bereinigt)



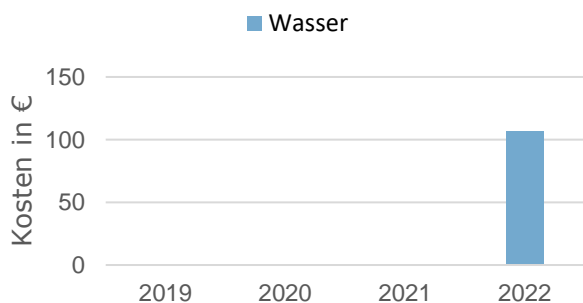
Kostenentwicklung Strom



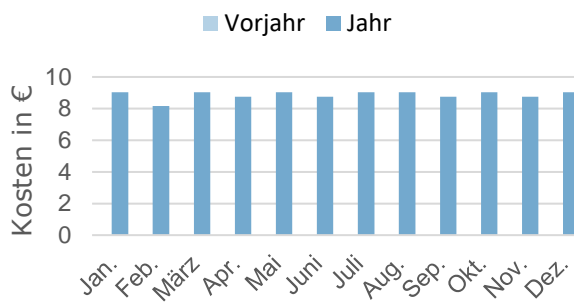
Kostenentwicklung Strom



Kostenentwicklung Wasser

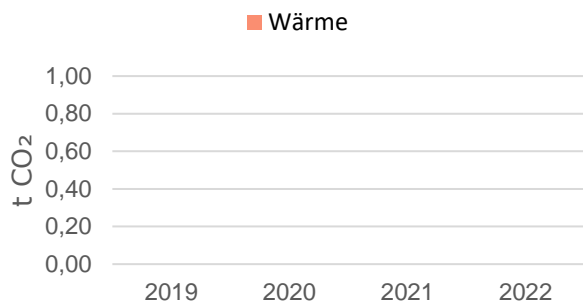


Kostenentwicklung Wasser

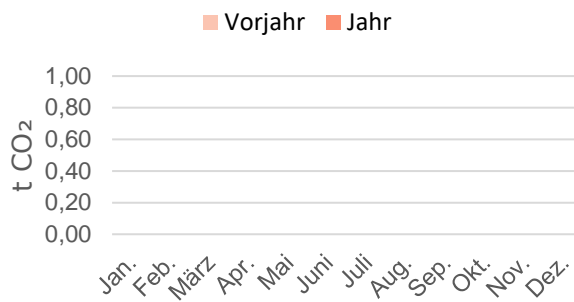


Energieträger	Kosten in €				Veränderung in %	
	2019	2020	2021	2022	Vorjahr	Basisjahr
Wärme	0	0	0	0	0,00	0,00
Wärme (bereinigt)	0	0	0	0	0,00	0,00
Strom	0	0	0	118	0,00	0,00
Wasser	0	0	0	106	0,00	0,00
<b>Summe</b>	<b>0</b>	<b>0</b>	<b>0</b>	<b>225</b>	<b>0,00</b>	<b>0,00</b>
<b>Summe (bereinigt)</b>	<b>0</b>	<b>0</b>	<b>0</b>	<b>225</b>	<b>0,00</b>	<b>0,00</b>

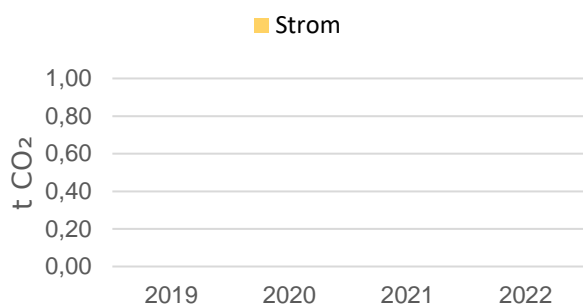
Entwicklung CO<sub>2</sub>-Emissionen Wärme (bereinigt)



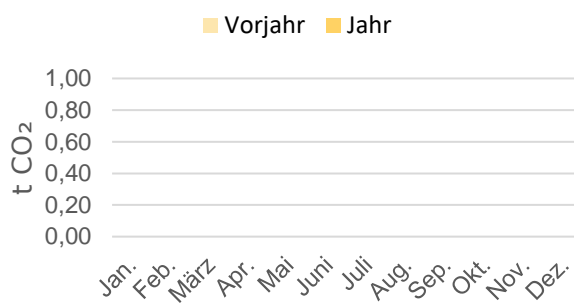
Entwicklung CO<sub>2</sub>-Emissionen Wärme (bereinigt)



Entwicklung CO<sub>2</sub>-Emissionen Strom

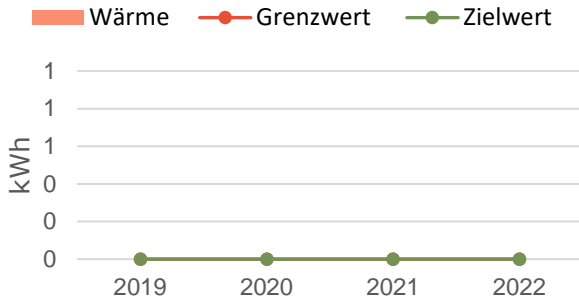


Entwicklung CO<sub>2</sub>-Emissionen Strom

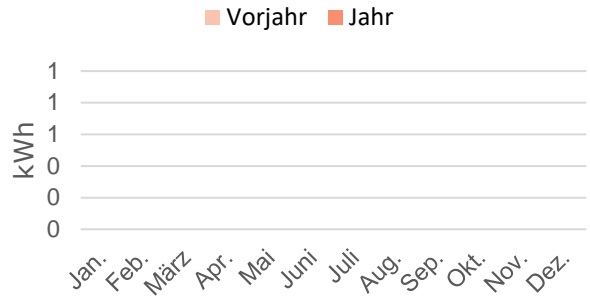


Energieträger	CO <sub>2</sub> -Emissionen in t CO <sub>2</sub>				Veränderung in %	
	2019	2020	2021	2022	Vorjahr	Basisjahr
Wärme	0,00	0,00	0,00	0,00	0,00	0,00
Wärme (bereinigt)	0,00	0,00	0,00	0,00	0,00	0,00
Strom	0,00	0,00	0,00	0,00	0,00	0,00
<b>Summe</b>	<b>0,00</b>	<b>0,00</b>	<b>0,00</b>	<b>0,00</b>	<b>0,00</b>	<b>0,00</b>
<b>Summe (bereinigt)</b>	<b>0,00</b>	<b>0,00</b>	<b>0,00</b>	<b>0,00</b>	<b>0,00</b>	<b>0,00</b>

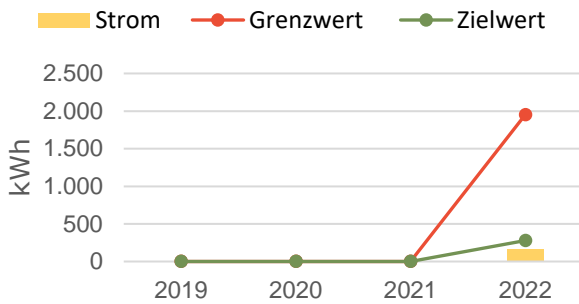
Verbrauchsentwicklung Wärme (bereinigt)



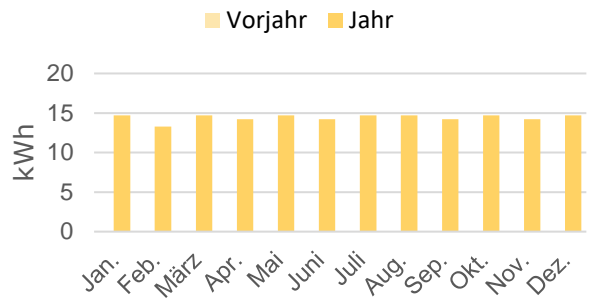
Verbrauchsentwicklung Wärme (bereinigt)



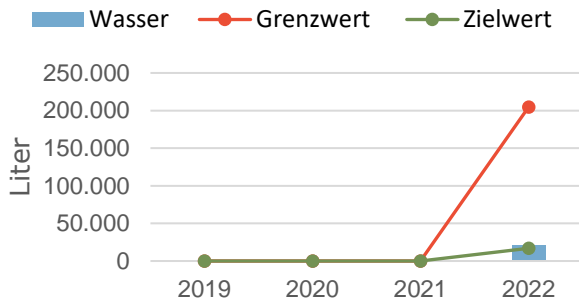
Verbrauchsentwicklung Strom



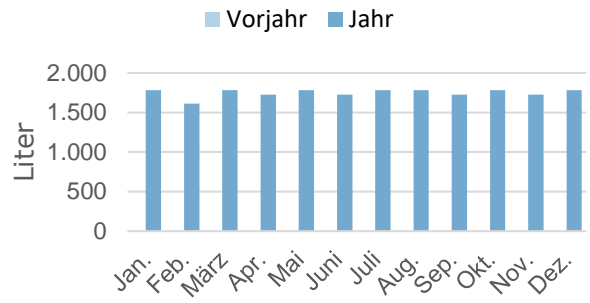
Verbrauchsentwicklung Strom



Verbrauchsentwicklung Wasser

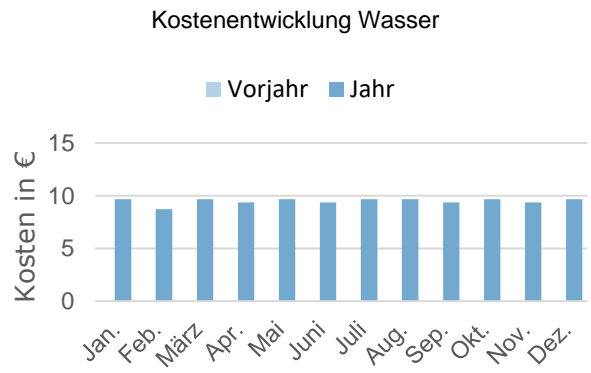
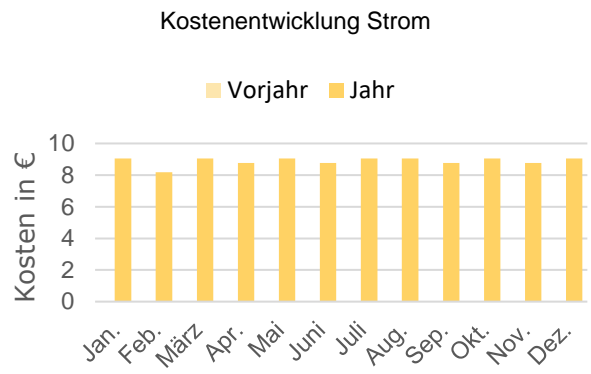
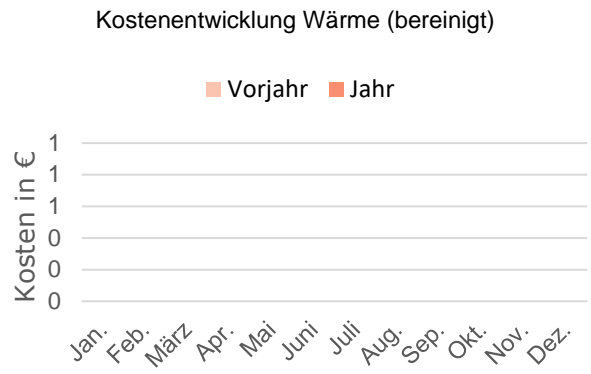
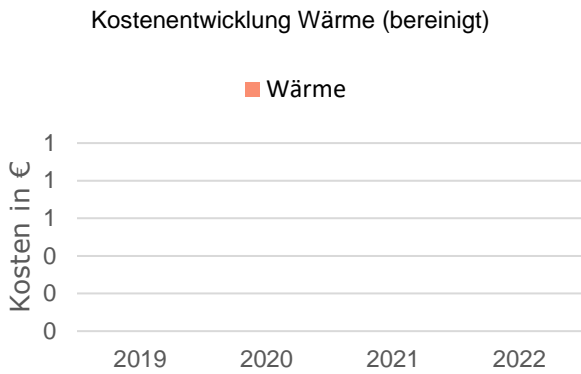


Verbrauchsentwicklung Wasser



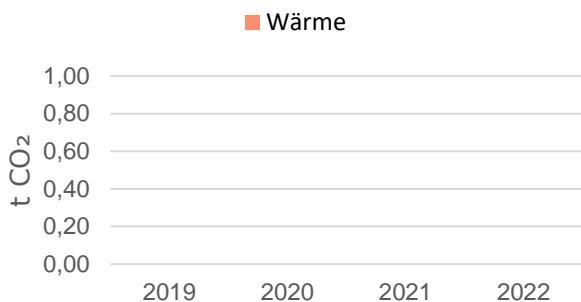
Energieträger	Verbrauchsmenge in kWh bzw. Liter				Veränderung in %	
	2019	2020	2021	2022	Vorjahr	Basisjahr
Wärme	0	0	0	0	0,00	0,00
Wärme (bereinigt)	0	0	0	0	0,00	0,00
Strom	0	0	0	173	0,00	0,00
Wasser	0	0	0	21.000	0,00	0,00



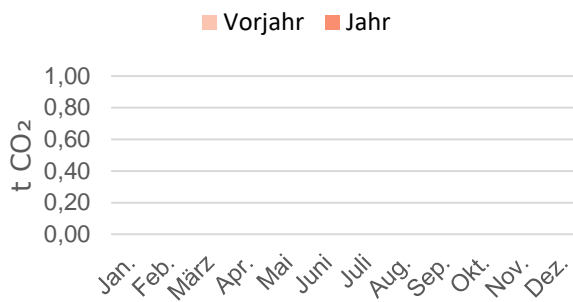


Energieträger	Kosten in €				Veränderung in %	
	2019	2020	2021	2022	Vorjahr	Basisjahr
Wärme	0	0	0	0	0,00	0,00
Wärme (bereinigt)	0	0	0	0	0,00	0,00
Strom	0	0	0	107	0,00	0,00
Wasser	0	0	0	114	0,00	0,00
<b>Summe</b>	<b>0</b>	<b>0</b>	<b>0</b>	<b>220</b>	<b>0,00</b>	<b>0,00</b>
<b>Summe (bereinigt)</b>	<b>0</b>	<b>0</b>	<b>0</b>	<b>220</b>	<b>0,00</b>	<b>0,00</b>

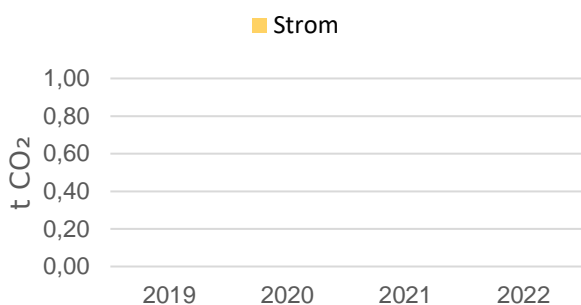
Entwicklung CO<sub>2</sub>-Emissionen Wärme (bereinigt)



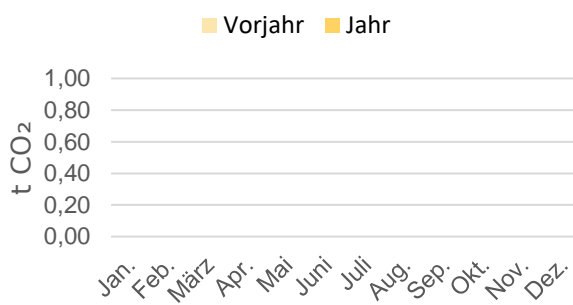
Entwicklung CO<sub>2</sub>-Emissionen Wärme (bereinigt)



Entwicklung CO<sub>2</sub>-Emissionen Strom

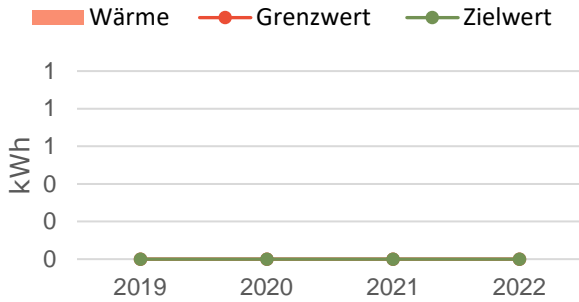


Entwicklung CO<sub>2</sub>-Emissionen Strom

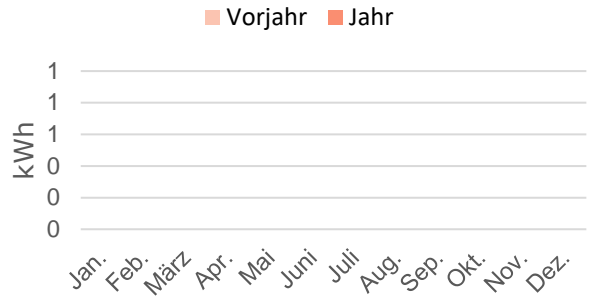


Energieträger	CO <sub>2</sub> -Emissionen in t CO <sub>2</sub>				Veränderung in %	
	2019	2020	2021	2022	Vorjahr	Basisjahr
Wärme	0,00	0,00	0,00	0,00	0,00	0,00
Wärme (bereinigt)	0,00	0,00	0,00	0,00	0,00	0,00
Strom	0,00	0,00	0,00	0,00	0,00	0,00
<b>Summe</b>	<b>0,00</b>	<b>0,00</b>	<b>0,00</b>	<b>0,00</b>	<b>0,00</b>	<b>0,00</b>
<b>Summe (bereinigt)</b>	<b>0,00</b>	<b>0,00</b>	<b>0,00</b>	<b>0,00</b>	<b>0,00</b>	<b>0,00</b>

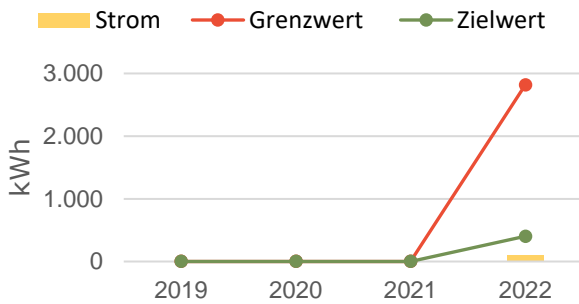
Verbrauchsentwicklung Wärme (bereinigt)



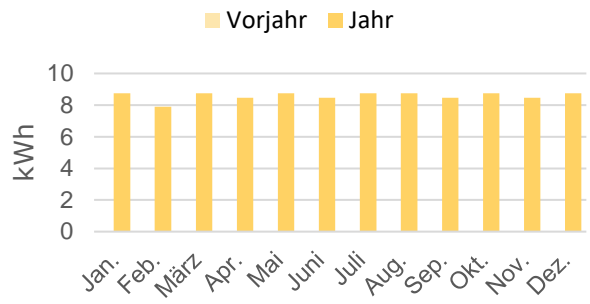
Verbrauchsentwicklung Wärme (bereinigt)



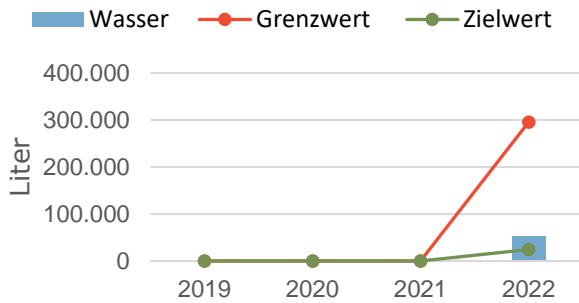
Verbrauchsentwicklung Strom



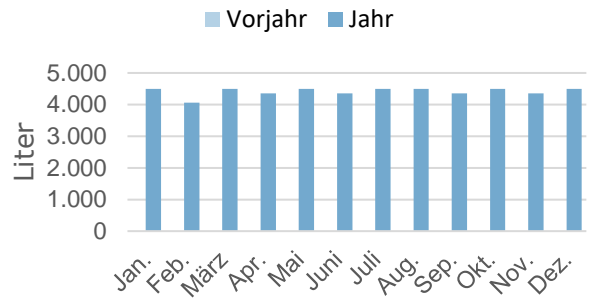
Verbrauchsentwicklung Strom



Verbrauchsentwicklung Wasser

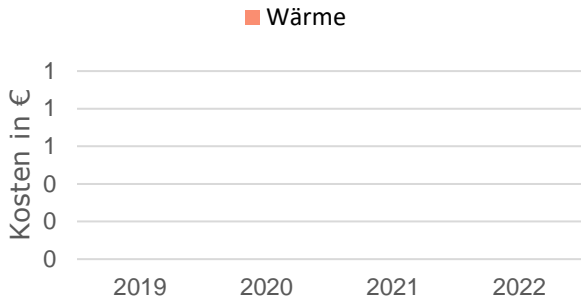


Verbrauchsentwicklung Wasser

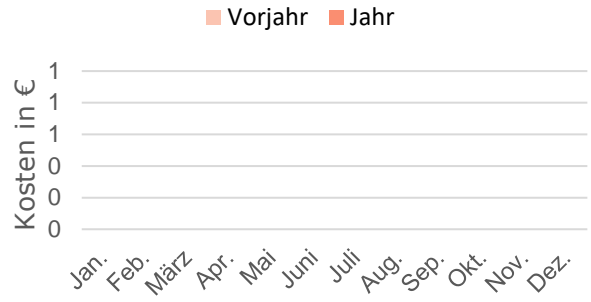


Energieträger	Verbrauchsmenge in kWh bzw. Liter				Veränderung in %	
	2019	2020	2021	2022	Vorjahr	Basisjahr
Wärme	0	0	0	0	0,00	0,00
Wärme (bereinigt)	0	0	0	0	0,00	0,00
Strom	0	0	0	103	0,00	0,00
Wasser	0	0	0	53.000	0,00	0,00

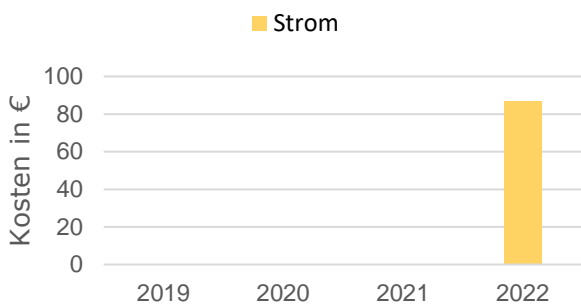
Kostenentwicklung Wärme (bereinigt)



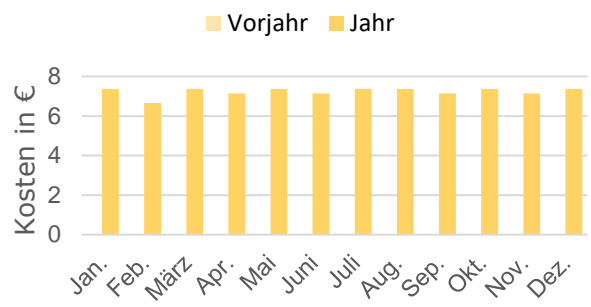
Kostenentwicklung Wärme (bereinigt)



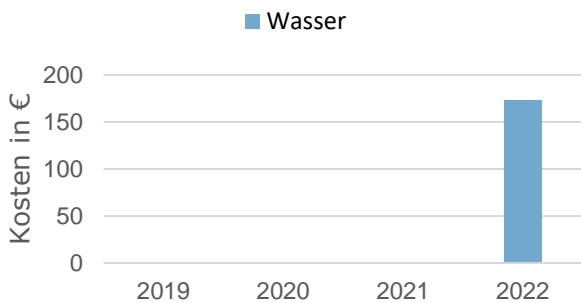
Kostenentwicklung Strom



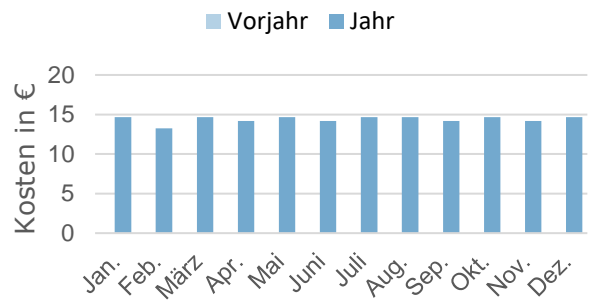
Kostenentwicklung Strom



Kostenentwicklung Wasser

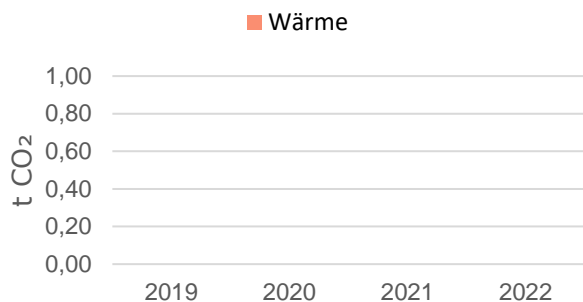


Kostenentwicklung Wasser

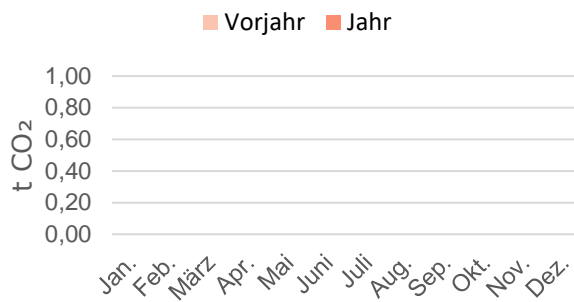


Energieträger	Kosten in €				Veränderung in %	
	2019	2020	2021	2022	Vorjahr	Basisjahr
Wärme	0	0	0	0	0,00	0,00
Wärme (bereinigt)	0	0	0	0	0,00	0,00
Strom	0	0	0	87	0,00	0,00
Wasser	0	0	0	173	0,00	0,00
<b>Summe</b>	<b>0</b>	<b>0</b>	<b>0</b>	<b>259</b>	<b>0,00</b>	<b>0,00</b>
<b>Summe (bereinigt)</b>	<b>0</b>	<b>0</b>	<b>0</b>	<b>259</b>	<b>0,00</b>	<b>0,00</b>

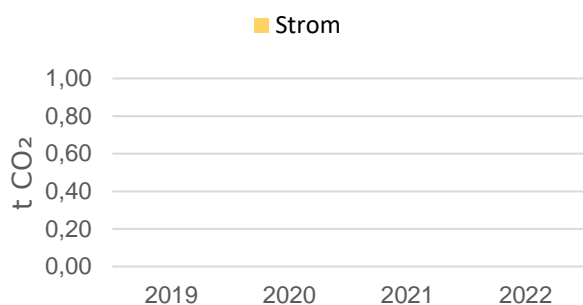
Entwicklung CO<sub>2</sub>-Emissionen Wärme (bereinigt)



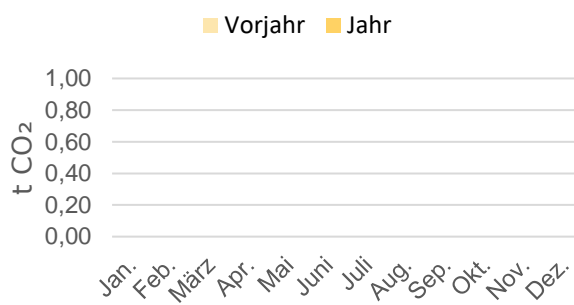
Entwicklung CO<sub>2</sub>-Emissionen Wärme (bereinigt)



Entwicklung CO<sub>2</sub>-Emissionen Strom

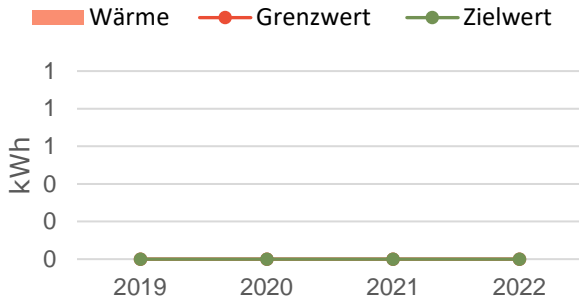


Entwicklung CO<sub>2</sub>-Emissionen Strom

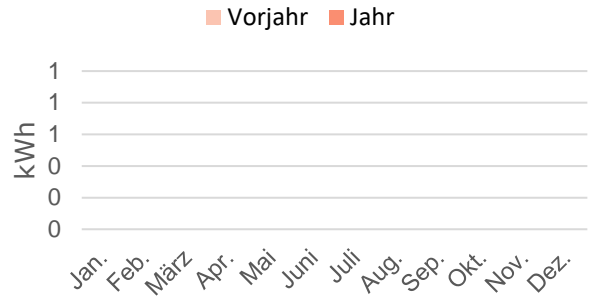


Energieträger	CO <sub>2</sub> -Emissionen in t CO <sub>2</sub>				Veränderung in %	
	2019	2020	2021	2022	Vorjahr	Basisjahr
Wärme	0,00	0,00	0,00	0,00	0,00	0,00
Wärme (bereinigt)	0,00	0,00	0,00	0,00	0,00	0,00
Strom	0,00	0,00	0,00	0,00	0,00	0,00
<b>Summe</b>	<b>0,00</b>	<b>0,00</b>	<b>0,00</b>	<b>0,00</b>	<b>0,00</b>	<b>0,00</b>
<b>Summe (bereinigt)</b>	<b>0,00</b>	<b>0,00</b>	<b>0,00</b>	<b>0,00</b>	<b>0,00</b>	<b>0,00</b>

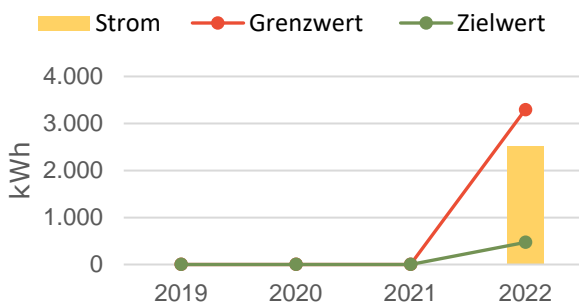
Verbrauchsentwicklung Wärme (bereinigt)



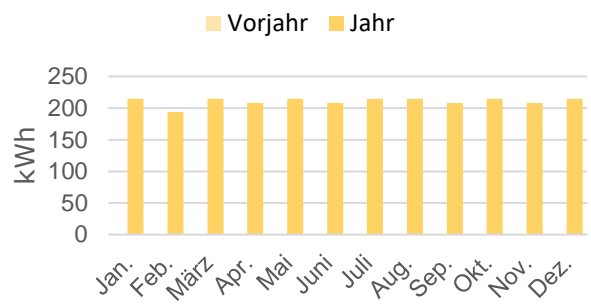
Verbrauchsentwicklung Wärme (bereinigt)



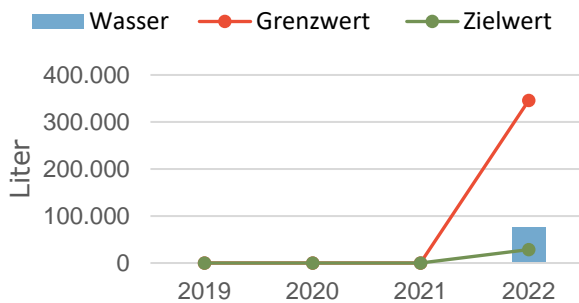
Verbrauchsentwicklung Strom



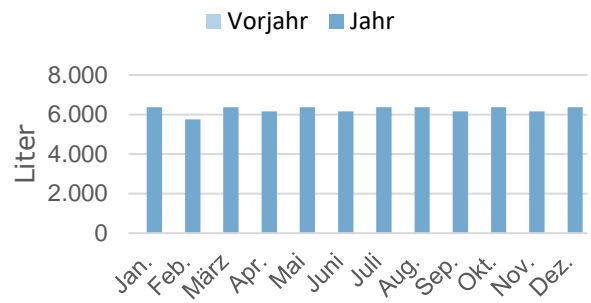
Verbrauchsentwicklung Strom



Verbrauchsentwicklung Wasser

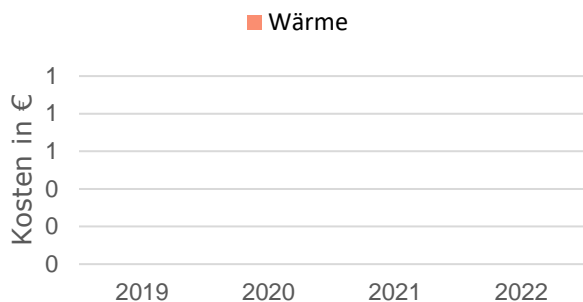


Verbrauchsentwicklung Wasser

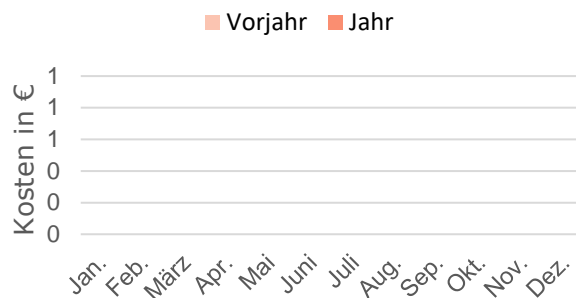


Energieträger	Verbrauchsmenge in kWh bzw. Liter				Veränderung in %	
	2019	2020	2021	2022	Vorjahr	Basisjahr
Wärme	0	0	0	0	0,00	0,00
Wärme (bereinigt)	0	0	0	0	0,00	0,00
Strom	0	0	0	2.530	0,00	0,00
Wasser	0	0	0	75.000	0,00	0,00

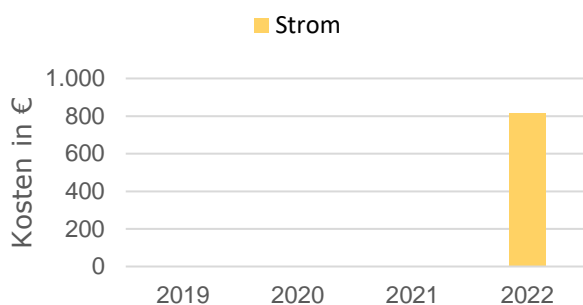
Kostenentwicklung Wärme (bereinigt)



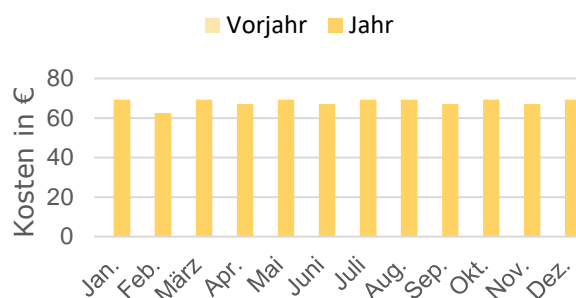
Kostenentwicklung Wärme (bereinigt)



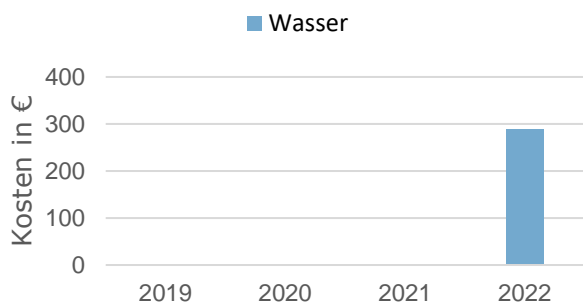
Kostenentwicklung Strom



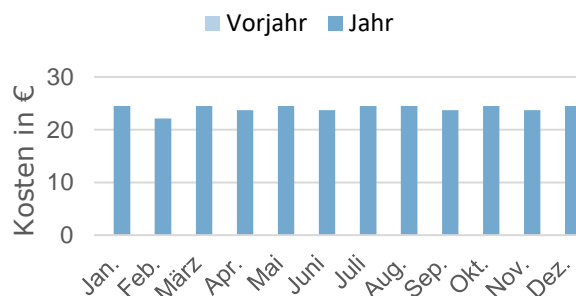
Kostenentwicklung Strom



Kostenentwicklung Wasser

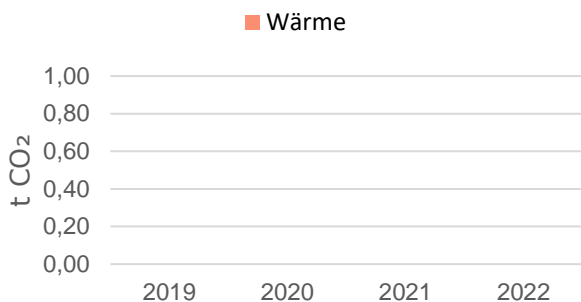


Kostenentwicklung Wasser

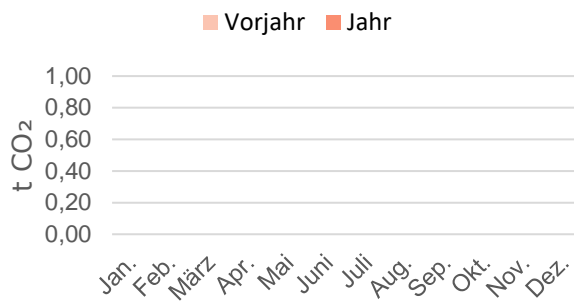


Energieträger	Kosten in €				Veränderung in %	
	2019	2020	2021	2022	Vorjahr	Basisjahr
Wärme	0	0	0	0	0,00	0,00
Wärme (bereinigt)	0	0	0	0	0,00	0,00
Strom	0	0	0	816	0,00	0,00
Wasser	0	0	0	288	0,00	0,00
<b>Summe</b>	<b>0</b>	<b>0</b>	<b>0</b>	<b>1.104</b>	<b>0,00</b>	<b>0,00</b>
<b>Summe (bereinigt)</b>	<b>0</b>	<b>0</b>	<b>0</b>	<b>1.104</b>	<b>0,00</b>	<b>0,00</b>

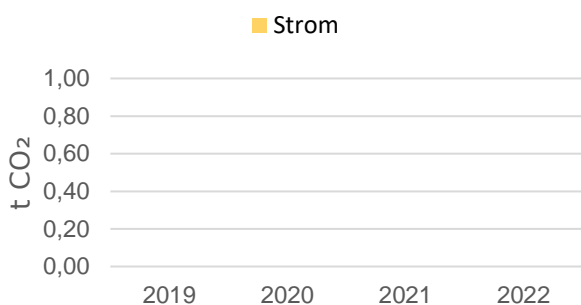
Entwicklung CO<sub>2</sub>-Emissionen Wärme (bereinigt)



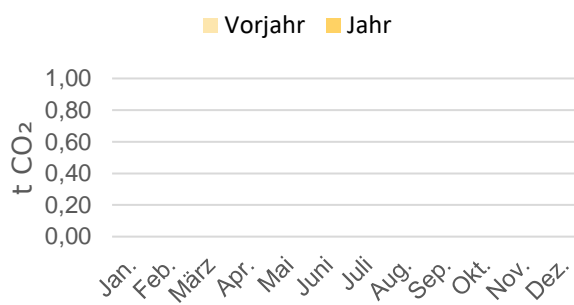
Entwicklung CO<sub>2</sub>-Emissionen Wärme (bereinigt)



Entwicklung CO<sub>2</sub>-Emissionen Strom



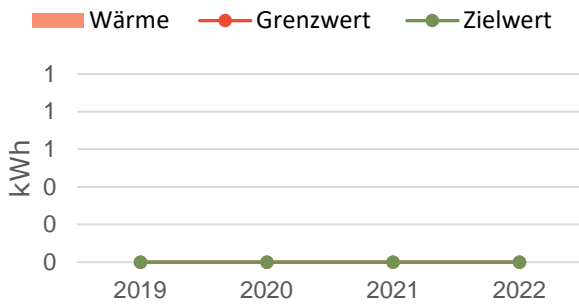
Entwicklung CO<sub>2</sub>-Emissionen Strom



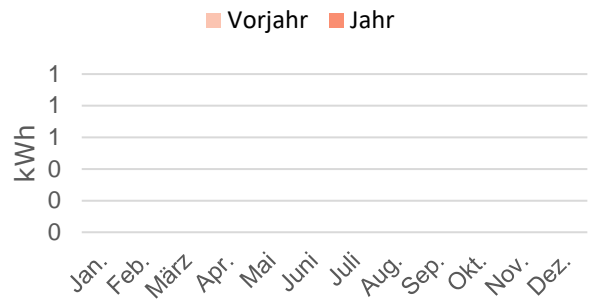
Energieträger	CO <sub>2</sub> -Emissionen in t CO <sub>2</sub>				Veränderung in %	
	2019	2020	2021	2022	Vorjahr	Basisjahr
Wärme	0,00	0,00	0,00	0,00	0,00	0,00
Wärme (bereinigt)	0,00	0,00	0,00	0,00	0,00	0,00
Strom	0,00	0,00	0,00	0,00	0,00	0,00
<b>Summe</b>	<b>0,00</b>	<b>0,00</b>	<b>0,00</b>	<b>0,00</b>	<b>0,00</b>	<b>0,00</b>
<b>Summe (bereinigt)</b>	<b>0,00</b>	<b>0,00</b>	<b>0,00</b>	<b>0,00</b>	<b>0,00</b>	<b>0,00</b>



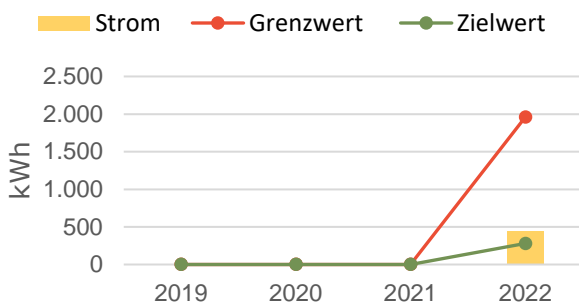
Verbrauchsentwicklung Wärme (bereinigt)



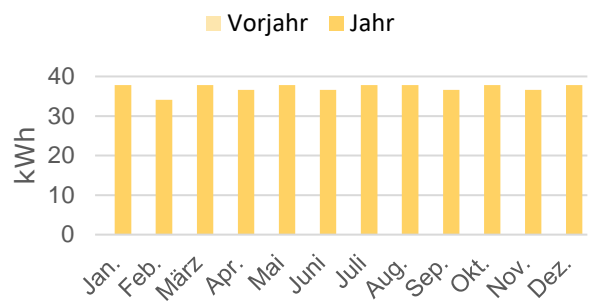
Verbrauchsentwicklung Wärme (bereinigt)



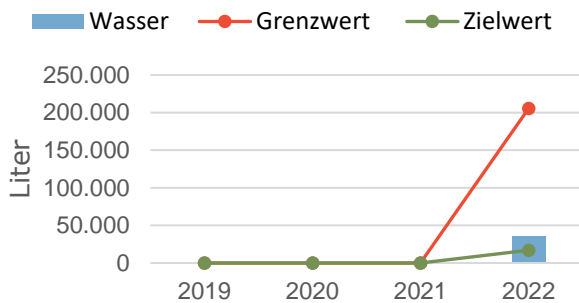
Verbrauchsentwicklung Strom



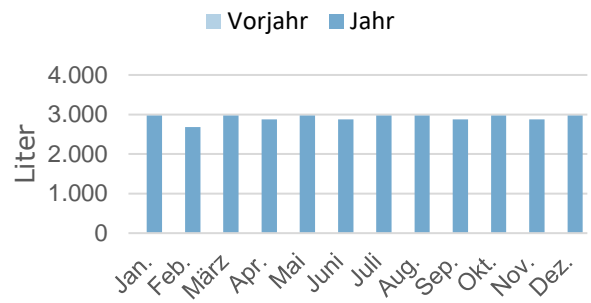
Verbrauchsentwicklung Strom



Verbrauchsentwicklung Wasser

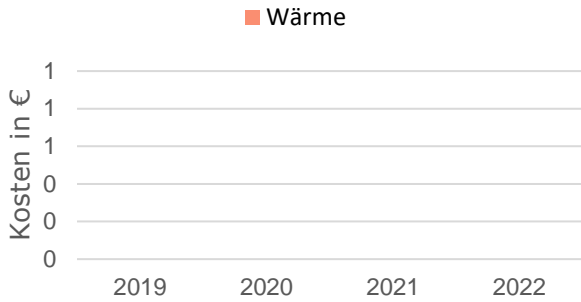


Verbrauchsentwicklung Wasser

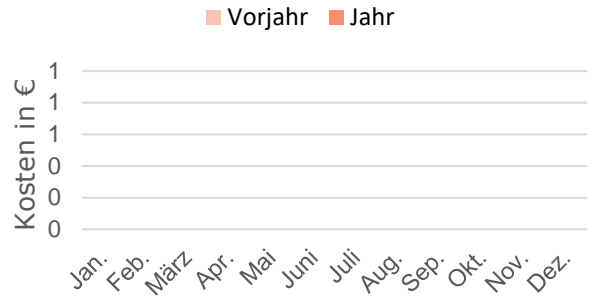


Energieträger	Verbrauchsmenge in kWh bzw. Liter				Veränderung in %	
	2019	2020	2021	2022	Vorjahr	Basisjahr
Wärme	0	0	0	0	0,00	0,00
Wärme (bereinigt)	0	0	0	0	0,00	0,00
Strom	0	0	0	445	0,00	0,00
Wasser	0	0	0	35.000	0,00	0,00

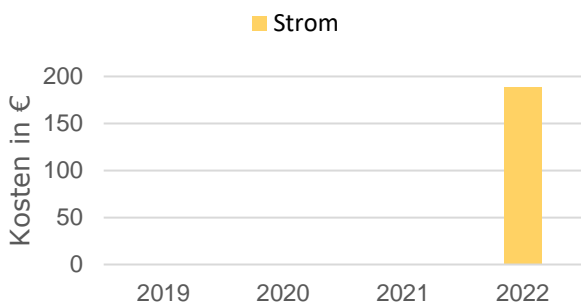
Kostenentwicklung Wärme (bereinigt)



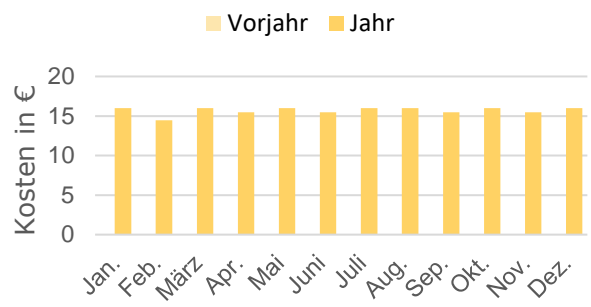
Kostenentwicklung Wärme (bereinigt)



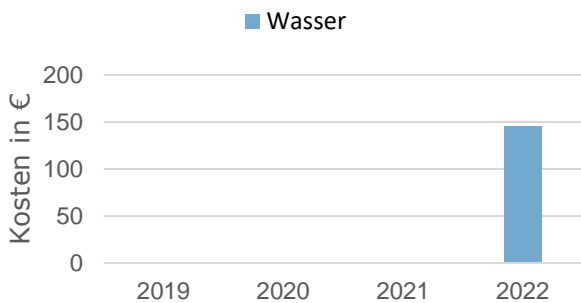
Kostenentwicklung Strom



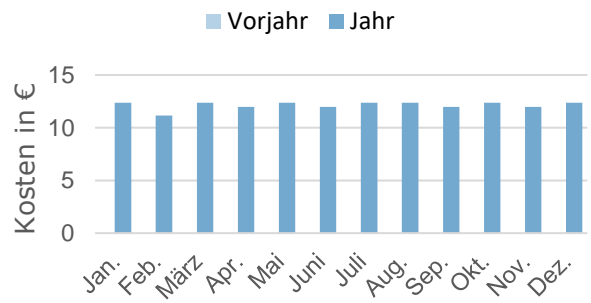
Kostenentwicklung Strom



Kostenentwicklung Wasser

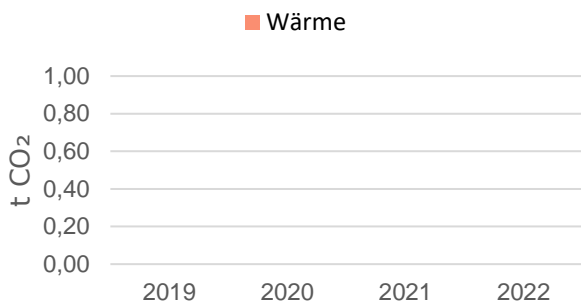


Kostenentwicklung Wasser

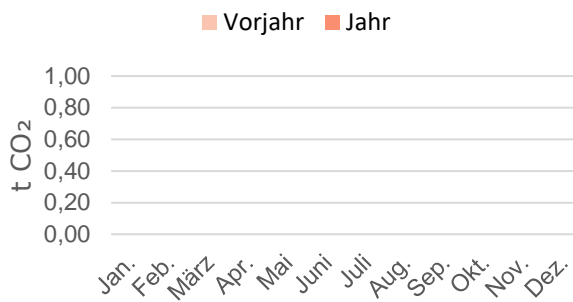


Energieträger	Kosten in €				Veränderung in %	
	2019	2020	2021	2022	Vorjahr	Basisjahr
Wärme	0	0	0	0	0,00	0,00
Wärme (bereinigt)	0	0	0	0	0,00	0,00
Strom	0	0	0	188	0,00	0,00
Wasser	0	0	0	146	0,00	0,00
<b>Summe</b>	<b>0</b>	<b>0</b>	<b>0</b>	<b>334</b>	<b>0,00</b>	<b>0,00</b>
<b>Summe (bereinigt)</b>	<b>0</b>	<b>0</b>	<b>0</b>	<b>334</b>	<b>0,00</b>	<b>0,00</b>

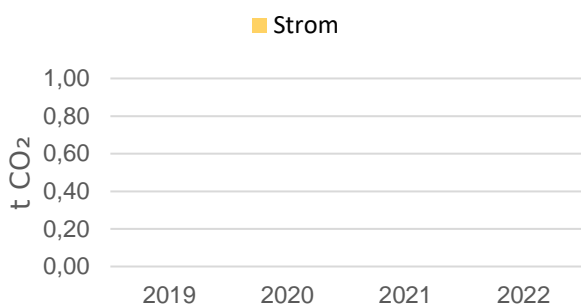
Entwicklung CO<sub>2</sub>-Emissionen Wärme (bereinigt)



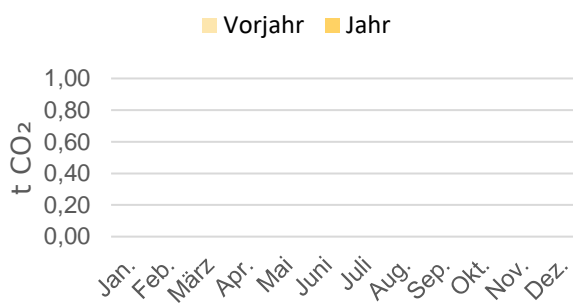
Entwicklung CO<sub>2</sub>-Emissionen Wärme (bereinigt)



Entwicklung CO<sub>2</sub>-Emissionen Strom

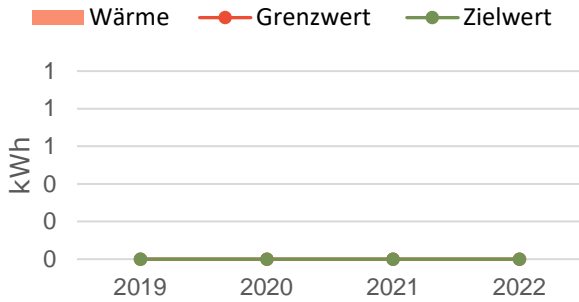


Entwicklung CO<sub>2</sub>-Emissionen Strom

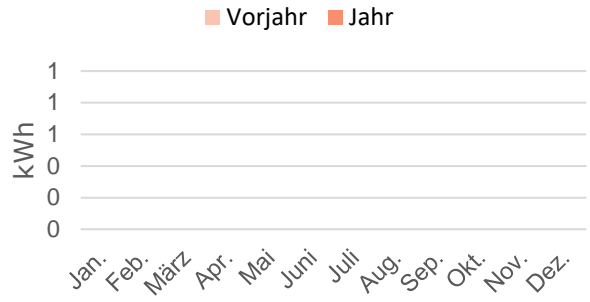


Energieträger	CO <sub>2</sub> -Emissionen in t CO <sub>2</sub>				Veränderung in %	
	2019	2020	2021	2022	Vorjahr	Basisjahr
Wärme	0,00	0,00	0,00	0,00	0,00	0,00
Wärme (bereinigt)	0,00	0,00	0,00	0,00	0,00	0,00
Strom	0,00	0,00	0,00	0,00	0,00	0,00
<b>Summe</b>	<b>0,00</b>	<b>0,00</b>	<b>0,00</b>	<b>0,00</b>	<b>0,00</b>	<b>0,00</b>
<b>Summe (bereinigt)</b>	<b>0,00</b>	<b>0,00</b>	<b>0,00</b>	<b>0,00</b>	<b>0,00</b>	<b>0,00</b>

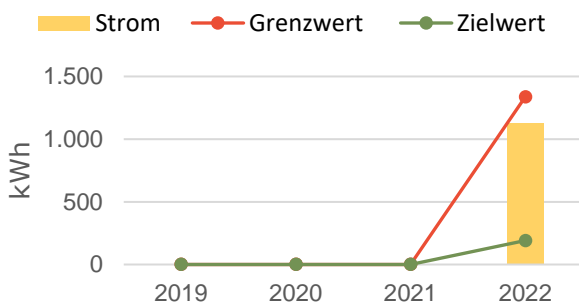
Verbrauchsentwicklung Wärme (bereinigt)



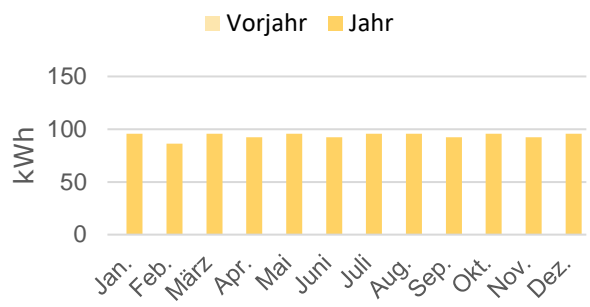
Verbrauchsentwicklung Wärme (bereinigt)



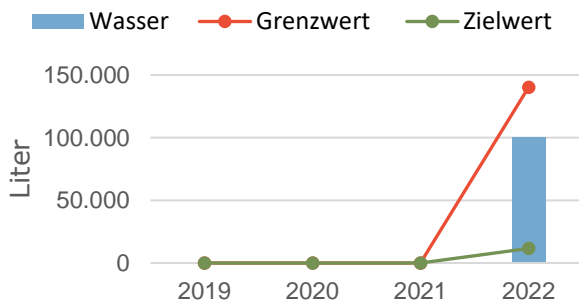
Verbrauchsentwicklung Strom



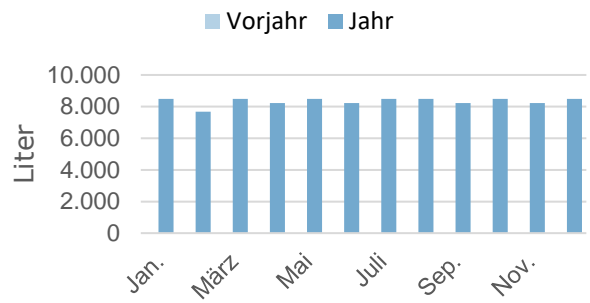
Verbrauchsentwicklung Strom



Verbrauchsentwicklung Wasser

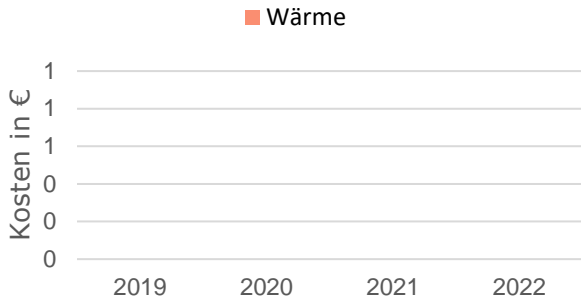


Verbrauchsentwicklung Wasser

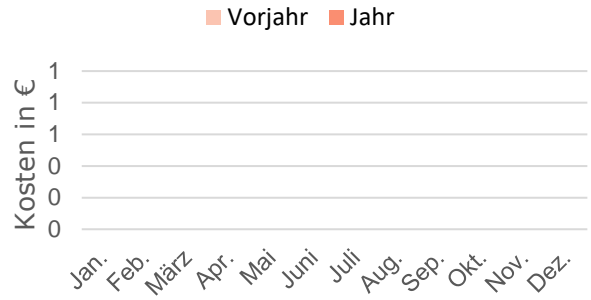


Energieträger	Verbrauchsmenge in kWh bzw. Liter				Veränderung in %	
	2019	2020	2021	2022	Vorjahr	Basisjahr
Wärme	0	0	0	0	0,00	0,00
Wärme (bereinigt)	0	0	0	0	0,00	0,00
Strom	0	0	0	1.125	0,00	0,00
Wasser	0	0	0	100.000	0,00	0,00

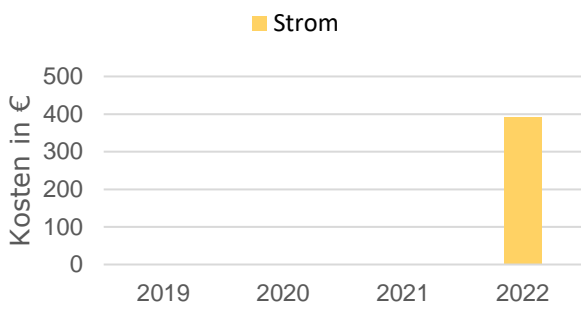
Kostenentwicklung Wärme (bereinigt)



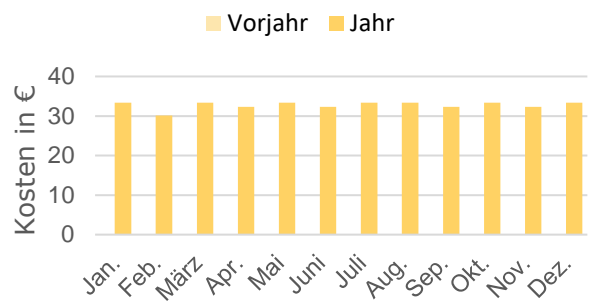
Kostenentwicklung Wärme (bereinigt)



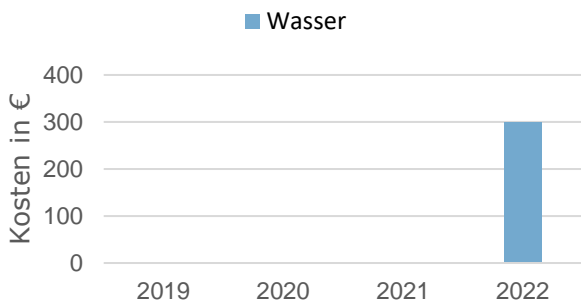
Kostenentwicklung Strom



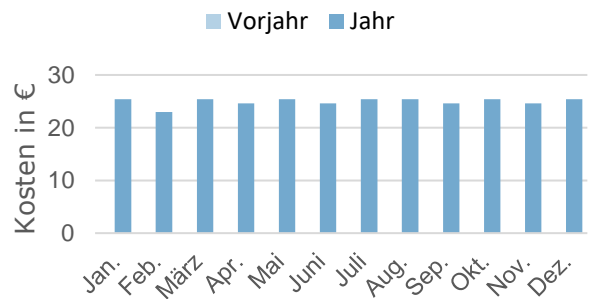
Kostenentwicklung Strom



Kostenentwicklung Wasser

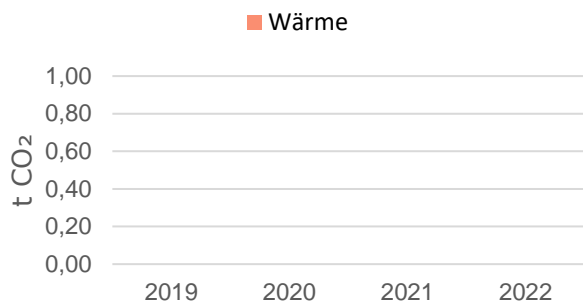


Kostenentwicklung Wasser

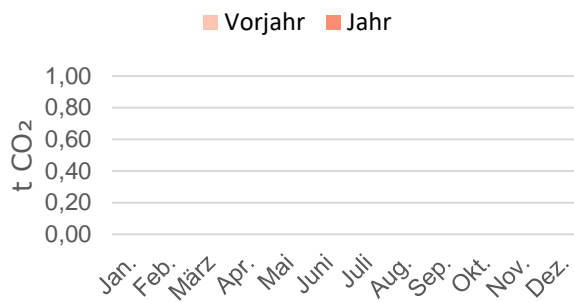


Energieträger	Kosten in €				Veränderung in %	
	2019	2020	2021	2022	Vorjahr	Basisjahr
Wärme	0	0	0	0	0,00	0,00
Wärme (bereinigt)	0	0	0	0	0,00	0,00
Strom	0	0	0	393	0,00	0,00
Wasser	0	0	0	299	0,00	0,00
<b>Summe</b>	<b>0</b>	<b>0</b>	<b>0</b>	<b>692</b>	<b>0,00</b>	<b>0,00</b>
<b>Summe (bereinigt)</b>	<b>0</b>	<b>0</b>	<b>0</b>	<b>692</b>	<b>0,00</b>	<b>0,00</b>

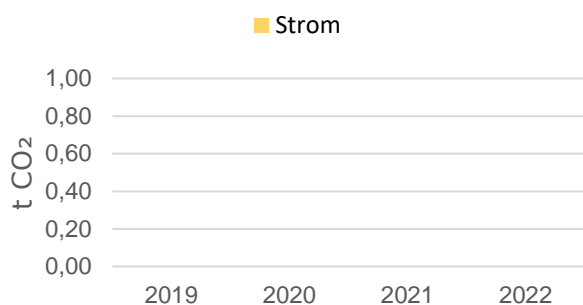
Entwicklung CO<sub>2</sub>-Emissionen Wärme (bereinigt)



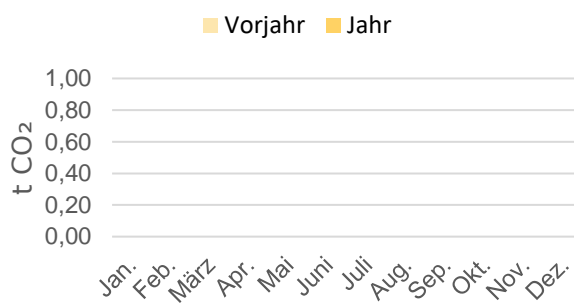
Entwicklung CO<sub>2</sub>-Emissionen Wärme (bereinigt)



Entwicklung CO<sub>2</sub>-Emissionen Strom

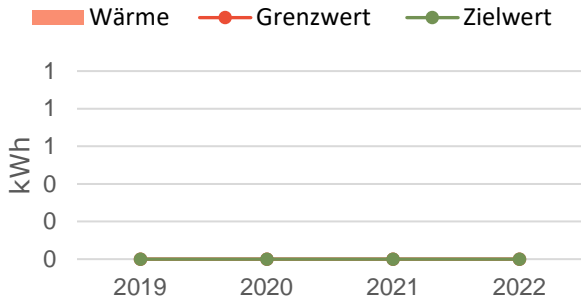


Entwicklung CO<sub>2</sub>-Emissionen Strom

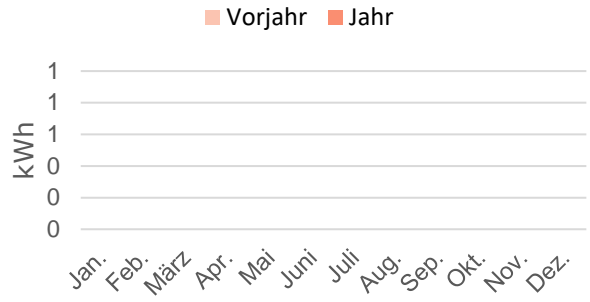


Energieträger	CO <sub>2</sub> -Emissionen in t CO <sub>2</sub>				Veränderung in %	
	2019	2020	2021	2022	Vorjahr	Basisjahr
Wärme	0,00	0,00	0,00	0,00	0,00	0,00
Wärme (bereinigt)	0,00	0,00	0,00	0,00	0,00	0,00
Strom	0,00	0,00	0,00	0,00	0,00	0,00
<b>Summe</b>	<b>0,00</b>	<b>0,00</b>	<b>0,00</b>	<b>0,00</b>	<b>0,00</b>	<b>0,00</b>
<b>Summe (bereinigt)</b>	<b>0,00</b>	<b>0,00</b>	<b>0,00</b>	<b>0,00</b>	<b>0,00</b>	<b>0,00</b>

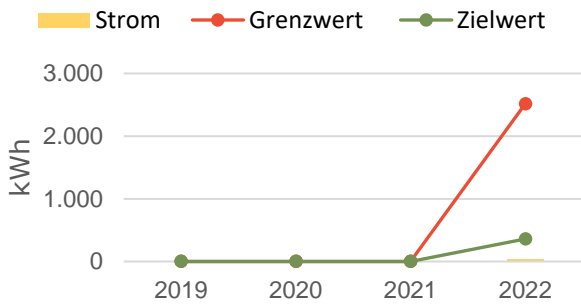
Verbrauchsentwicklung Wärme (bereinigt)



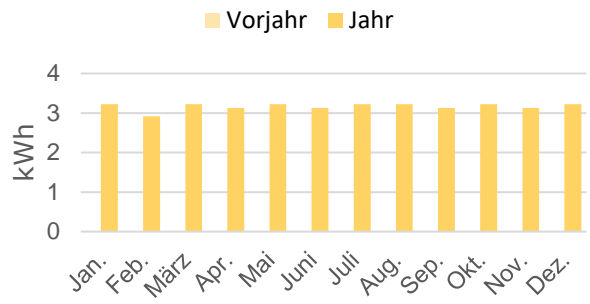
Verbrauchsentwicklung Wärme (bereinigt)



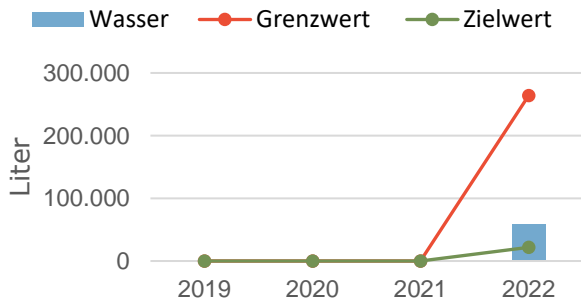
Verbrauchsentwicklung Strom



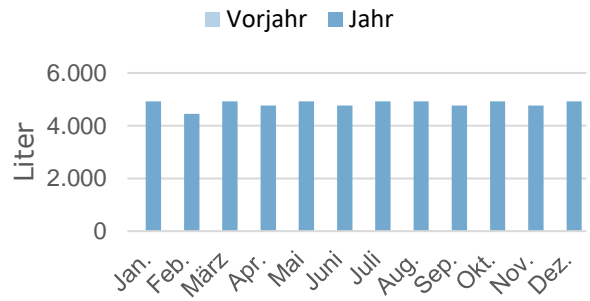
Verbrauchsentwicklung Strom



Verbrauchsentwicklung Wasser

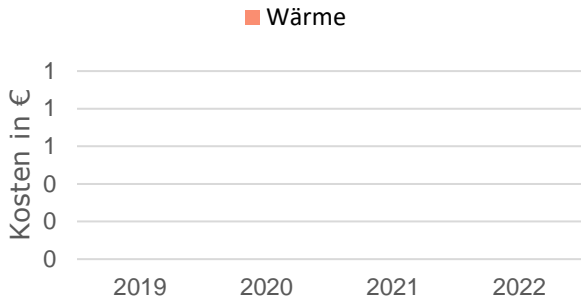


Verbrauchsentwicklung Wasser

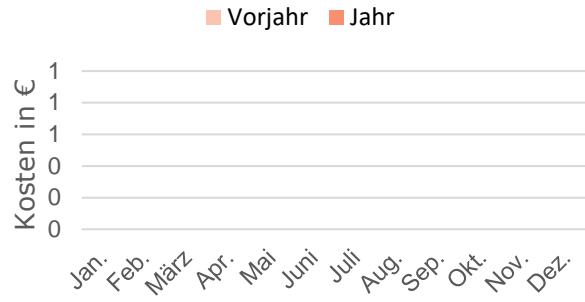


Energieträger	Verbrauchsmenge in kWh bzw. Liter				Veränderung in %	
	2019	2020	2021	2022	Vorjahr	Basisjahr
Wärme	0	0	0	0	0,00	0,00
Wärme (bereinigt)	0	0	0	0	0,00	0,00
Strom	0	0	0	38	0,00	0,00
Wasser	0	0	0	58.000	0,00	0,00

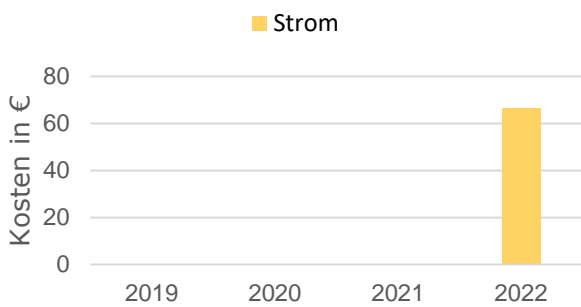
Kostenentwicklung Wärme (bereinigt)



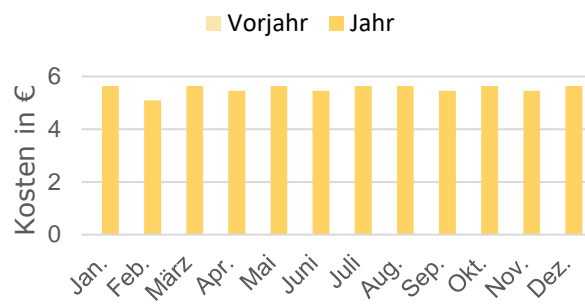
Kostenentwicklung Wärme (bereinigt)



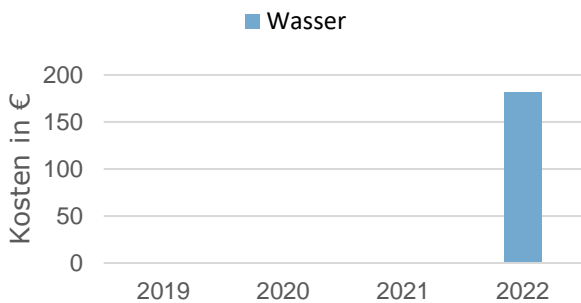
Kostenentwicklung Strom



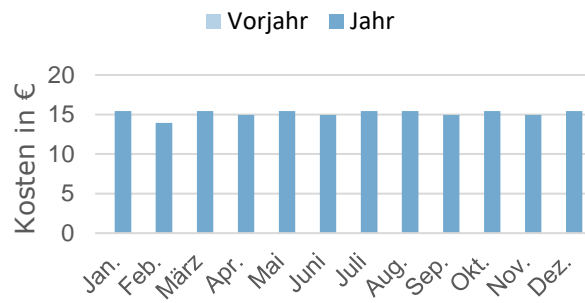
Kostenentwicklung Strom



Kostenentwicklung Wasser



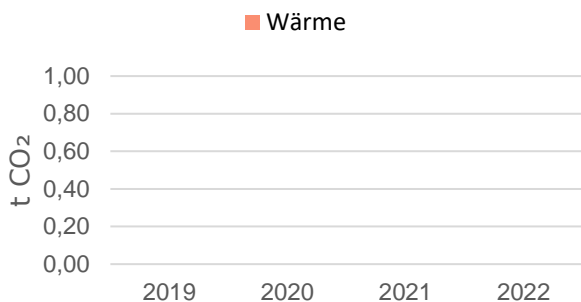
Kostenentwicklung Wasser



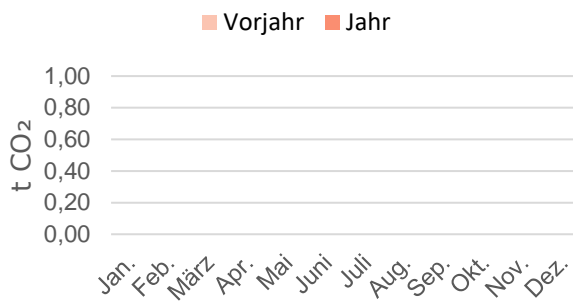
Energieträger	Kosten in €				Veränderung in %	
	2019	2020	2021	2022	Vorjahr	Basisjahr
Wärme	0	0	0	0	0,00	0,00
Wärme (bereinigt)	0	0	0	0	0,00	0,00
Strom	0	0	0	66	0,00	0,00
Wasser	0	0	0	182	0,00	0,00
<b>Summe</b>	<b>0</b>	<b>0</b>	<b>0</b>	<b>248</b>	<b>0,00</b>	<b>0,00</b>
<b>Summe (bereinigt)</b>	<b>0</b>	<b>0</b>	<b>0</b>	<b>248</b>	<b>0,00</b>	<b>0,00</b>



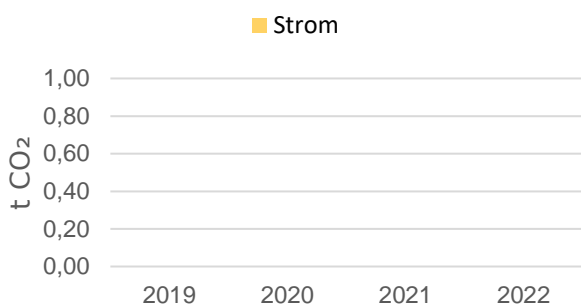
Entwicklung CO<sub>2</sub>-Emissionen Wärme (bereinigt)



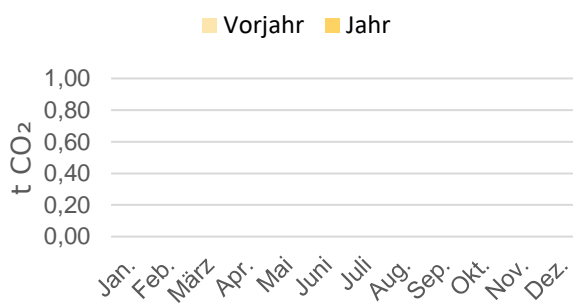
Entwicklung CO<sub>2</sub>-Emissionen Wärme (bereinigt)



Entwicklung CO<sub>2</sub>-Emissionen Strom

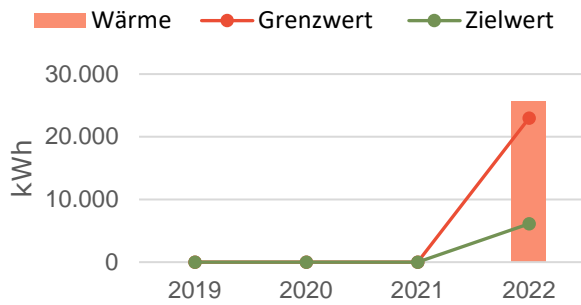


Entwicklung CO<sub>2</sub>-Emissionen Strom

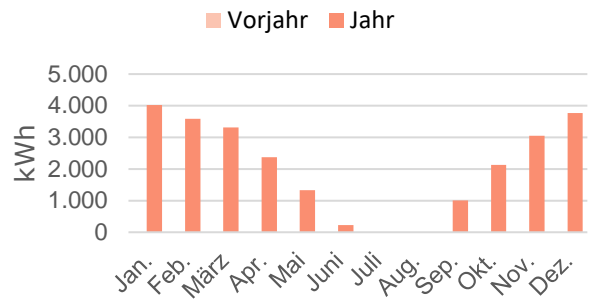


Energieträger	CO <sub>2</sub> -Emissionen in t CO <sub>2</sub>				Veränderung in %	
	2019	2020	2021	2022	Vorjahr	Basisjahr
Wärme	0,00	0,00	0,00	0,00	0,00	0,00
Wärme (bereinigt)	0,00	0,00	0,00	0,00	0,00	0,00
Strom	0,00	0,00	0,00	0,00	0,00	0,00
<b>Summe</b>	<b>0,00</b>	<b>0,00</b>	<b>0,00</b>	<b>0,00</b>	<b>0,00</b>	<b>0,00</b>
<b>Summe (bereinigt)</b>	<b>0,00</b>	<b>0,00</b>	<b>0,00</b>	<b>0,00</b>	<b>0,00</b>	<b>0,00</b>

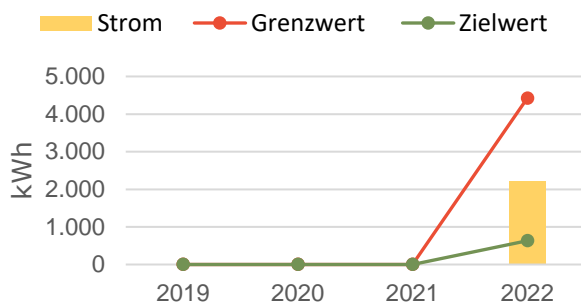
Verbrauchsentwicklung Wärme (bereinigt)



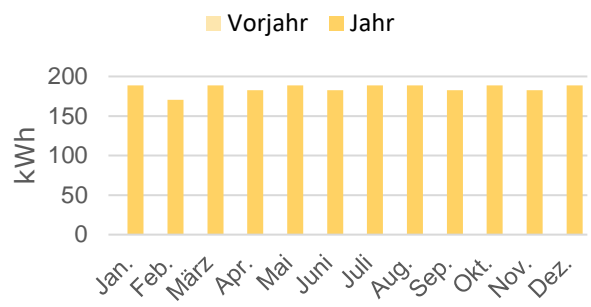
Verbrauchsentwicklung Wärme (bereinigt)



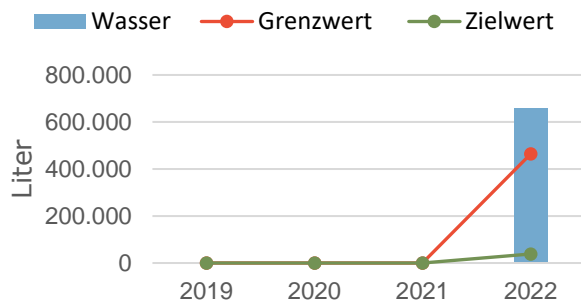
Verbrauchsentwicklung Strom



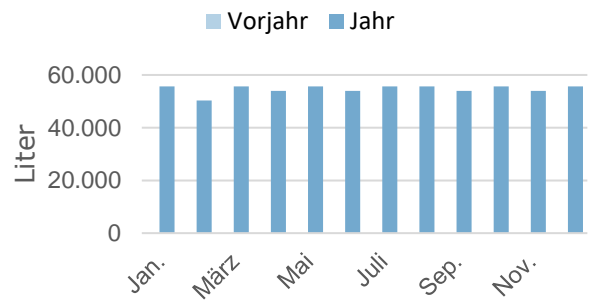
Verbrauchsentwicklung Strom



Verbrauchsentwicklung Wasser

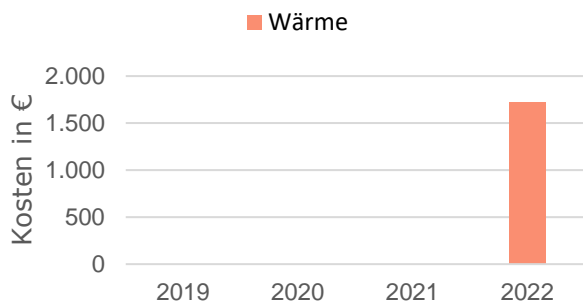


Verbrauchsentwicklung Wasser

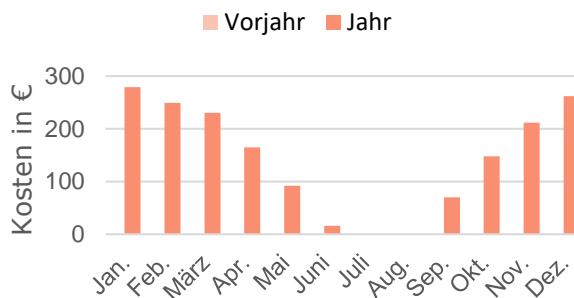


Energieträger	Verbrauchsmenge in kWh bzw. Liter				Veränderung in %	
	2019	2020	2021	2022	Vorjahr	Basisjahr
Wärme	0	0	0	22.388	0,00	0,00
Wärme (bereinigt)	0	0	0	25.675	0,00	0,00
Strom	0	0	0	2.224	0,00	0,00
Wasser	0	0	0	656.000	0,00	0,00

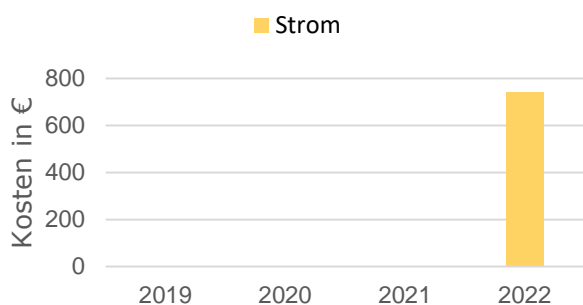
Kostenentwicklung Wärme (bereinigt)



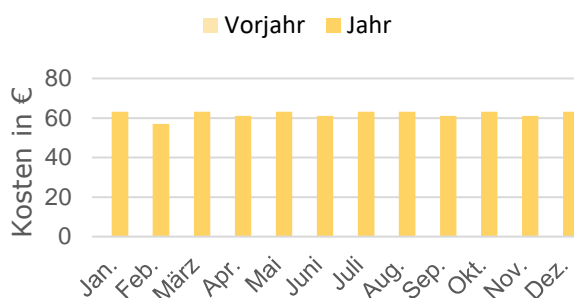
Kostenentwicklung Wärme (bereinigt)



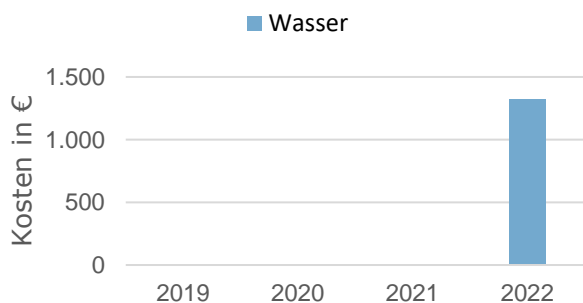
Kostenentwicklung Strom



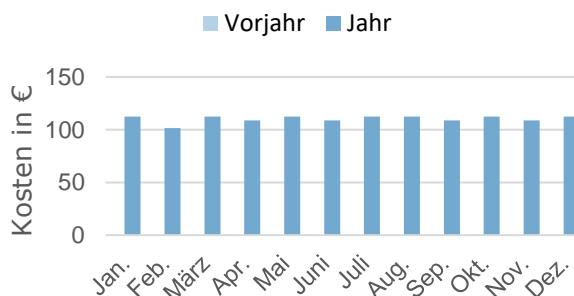
Kostenentwicklung Strom



Kostenentwicklung Wasser

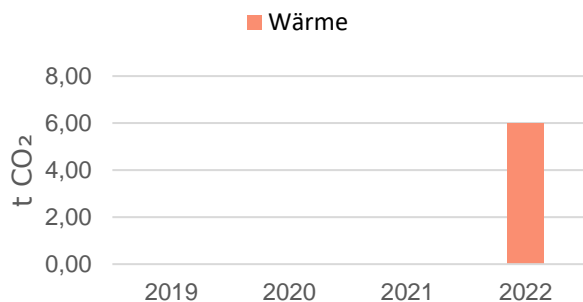


Kostenentwicklung Wasser

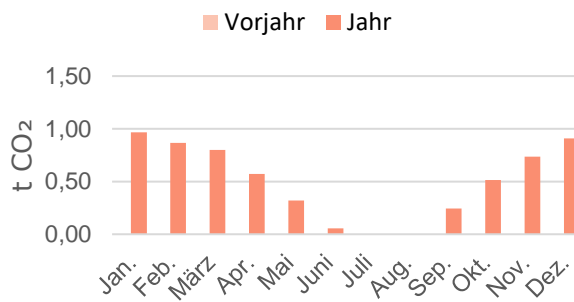


Energieträger	Kosten in €				Veränderung in %	
	2019	2020	2021	2022	Vorjahr	Basisjahr
Wärme	0	0	0	1.555	0,00	0,00
Wärme (bereinigt)	0	0	0	1.724	0,00	0,00
Strom	0	0	0	743	0,00	0,00
Wasser	0	0	0	1.323	0,00	0,00
<b>Summe</b>	<b>0</b>	<b>0</b>	<b>0</b>	<b>3.621</b>	<b>0,00</b>	<b>0,00</b>
<b>Summe (bereinigt)</b>	<b>0</b>	<b>0</b>	<b>0</b>	<b>3.790</b>	<b>0,00</b>	<b>0,00</b>

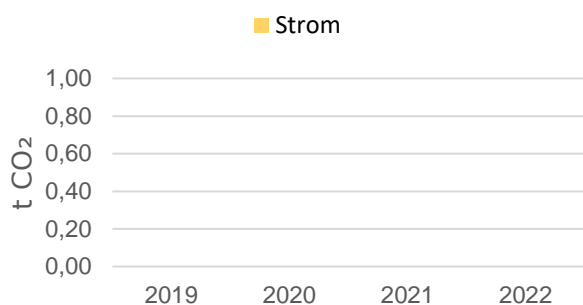
Entwicklung CO<sub>2</sub>-Emissionen Wärme (bereinigt)



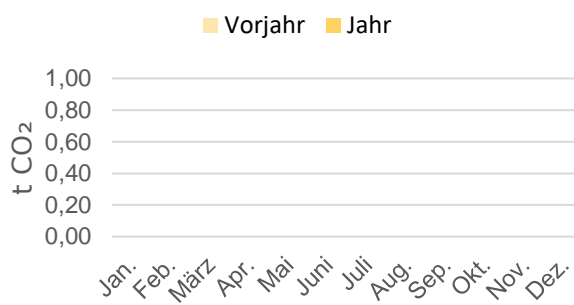
Entwicklung CO<sub>2</sub>-Emissionen Wärme (bereinigt)



Entwicklung CO<sub>2</sub>-Emissionen Strom

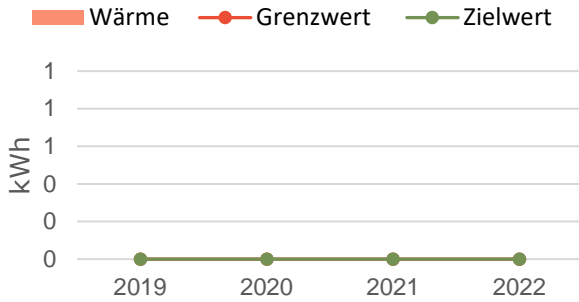


Entwicklung CO<sub>2</sub>-Emissionen Strom

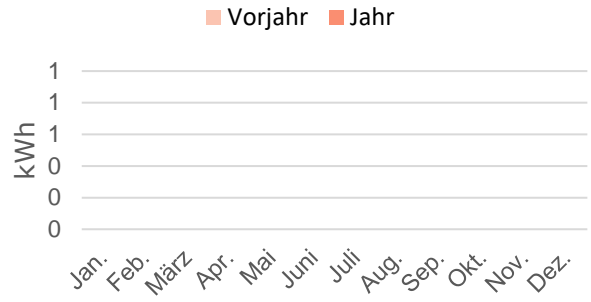


Energieträger	CO <sub>2</sub> -Emissionen in t CO <sub>2</sub>				Veränderung in %	
	2019	2020	2021	2022	Vorjahr	Basisjahr
Wärme	0,00	0,00	0,00	5,40	0,00	0,00
Wärme (bereinigt)	0,00	0,00	0,00	5,98	0,00	0,00
Strom	0,00	0,00	0,00	0,00	0,00	0,00
<b>Summe</b>	<b>0,00</b>	<b>0,00</b>	<b>0,00</b>	<b>5,40</b>	<b>0,00</b>	<b>0,00</b>
<b>Summe (bereinigt)</b>	<b>0,00</b>	<b>0,00</b>	<b>0,00</b>	<b>5,98</b>	<b>0,00</b>	<b>0,00</b>

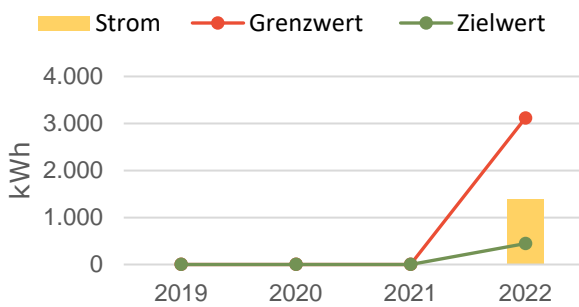
Verbrauchsentwicklung Wärme (bereinigt)



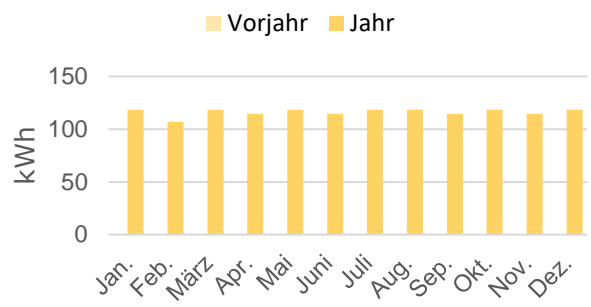
Verbrauchsentwicklung Wärme (bereinigt)



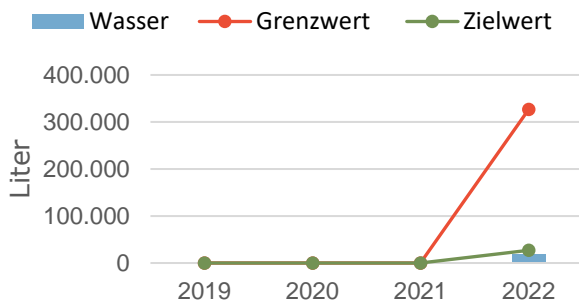
Verbrauchsentwicklung Strom



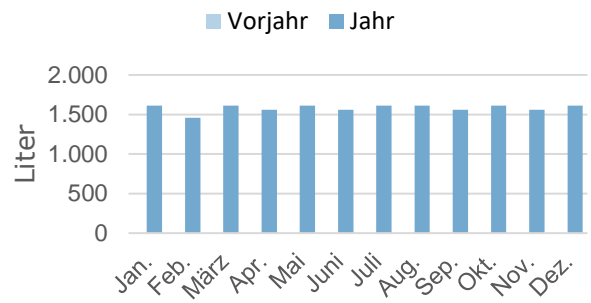
Verbrauchsentwicklung Strom



Verbrauchsentwicklung Wasser

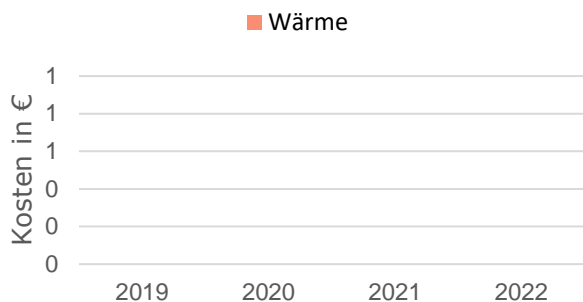


Verbrauchsentwicklung Wasser

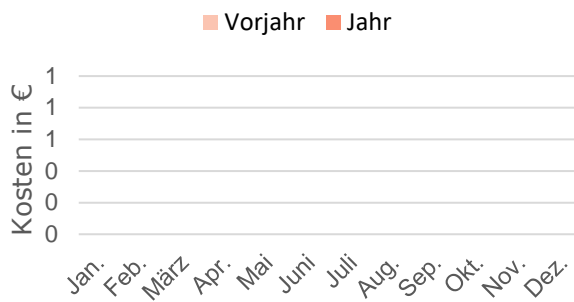


Energieträger	Verbrauchsmenge in kWh bzw. Liter				Veränderung in %	
	2019	2020	2021	2022	Vorjahr	Basisjahr
Wärme	0	0	0	0	0,00	0,00
Wärme (bereinigt)	0	0	0	0	0,00	0,00
Strom	0	0	0	1.395	0,00	0,00
Wasser	0	0	0	19.000	0,00	0,00

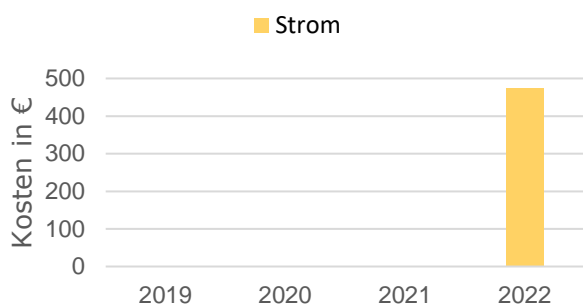
Kostenentwicklung Wärme (bereinigt)



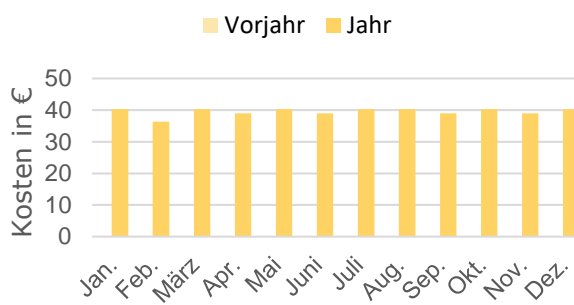
Kostenentwicklung Wärme (bereinigt)



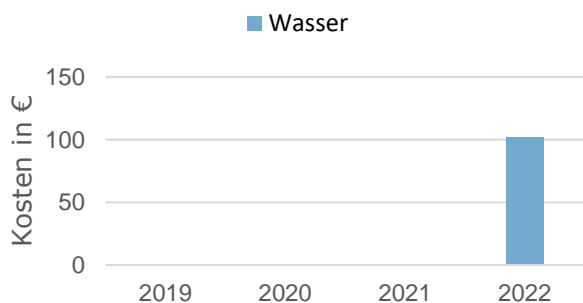
Kostenentwicklung Strom



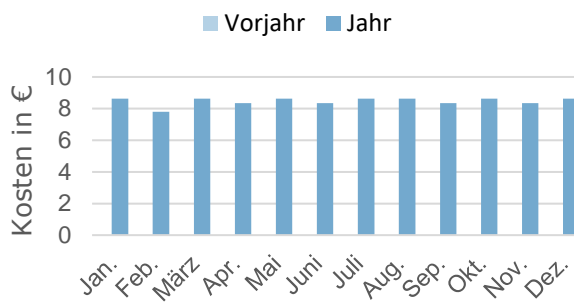
Kostenentwicklung Strom



Kostenentwicklung Wasser

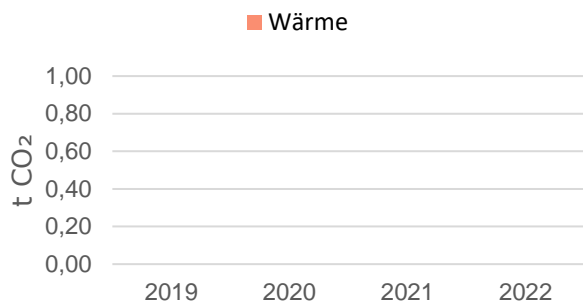


Kostenentwicklung Wasser

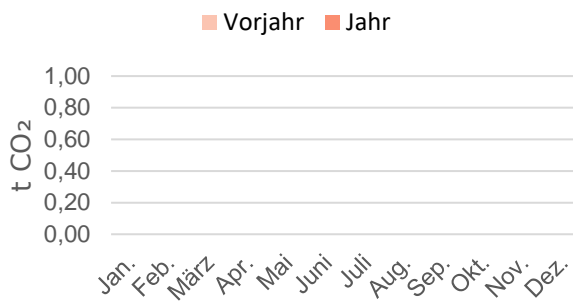


Energieträger	Kosten in €				Veränderung in %	
	2019	2020	2021	2022	Vorjahr	Basisjahr
Wärme	0	0	0	0	0,00	0,00
Wärme (bereinigt)	0	0	0	0	0,00	0,00
Strom	0	0	0	474	0,00	0,00
Wasser	0	0	0	102	0,00	0,00
<b>Summe</b>	<b>0</b>	<b>0</b>	<b>0</b>	<b>576</b>	<b>0,00</b>	<b>0,00</b>
<b>Summe (bereinigt)</b>	<b>0</b>	<b>0</b>	<b>0</b>	<b>576</b>	<b>0,00</b>	<b>0,00</b>

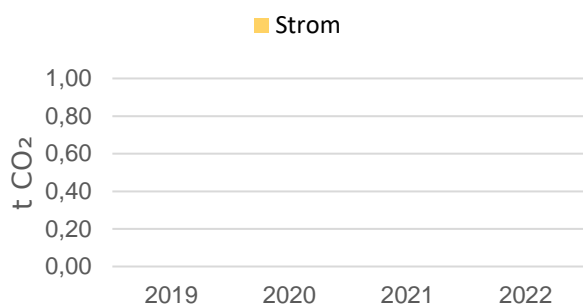
Entwicklung CO<sub>2</sub>-Emissionen Wärme (bereinigt)



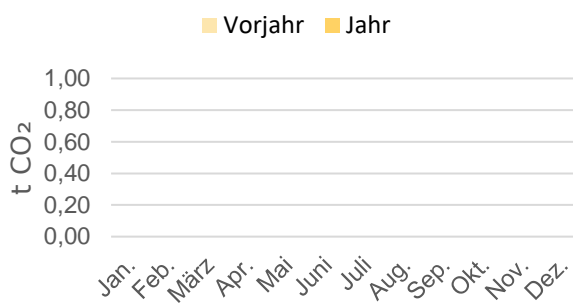
Entwicklung CO<sub>2</sub>-Emissionen Wärme (bereinigt)



Entwicklung CO<sub>2</sub>-Emissionen Strom

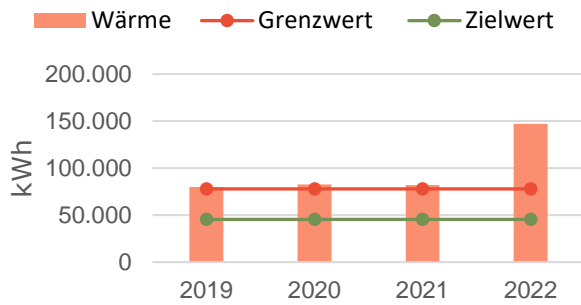


Entwicklung CO<sub>2</sub>-Emissionen Strom

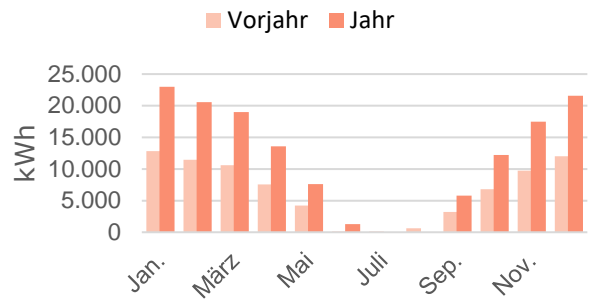


Energieträger	CO <sub>2</sub> -Emissionen in t CO <sub>2</sub>				Veränderung in %	
	2019	2020	2021	2022	Vorjahr	Basisjahr
Wärme	0,00	0,00	0,00	0,00	0,00	0,00
Wärme (bereinigt)	0,00	0,00	0,00	0,00	0,00	0,00
Strom	0,00	0,00	0,00	0,00	0,00	0,00
<b>Summe</b>	<b>0,00</b>	<b>0,00</b>	<b>0,00</b>	<b>0,00</b>	<b>0,00</b>	<b>0,00</b>
<b>Summe (bereinigt)</b>	<b>0,00</b>	<b>0,00</b>	<b>0,00</b>	<b>0,00</b>	<b>0,00</b>	<b>0,00</b>

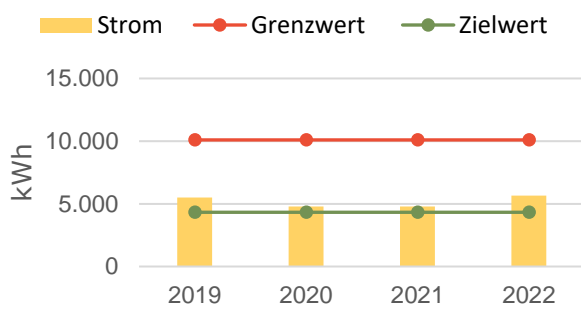
Verbrauchsentwicklung Wärme (bereinigt)



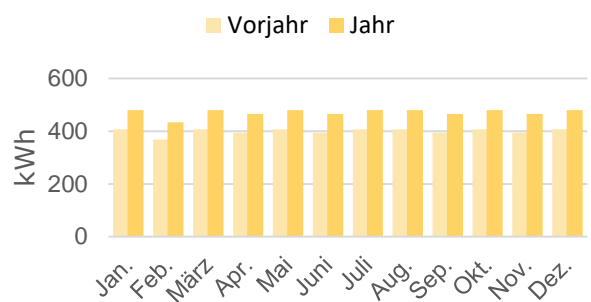
Verbrauchsentwicklung Wärme (bereinigt)



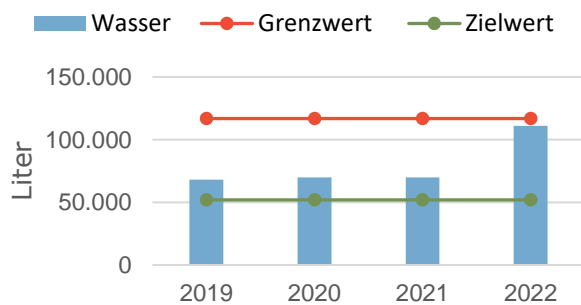
Verbrauchsentwicklung Strom



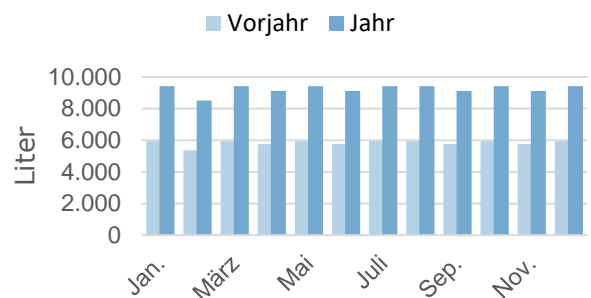
Verbrauchsentwicklung Strom



Verbrauchsentwicklung Wasser



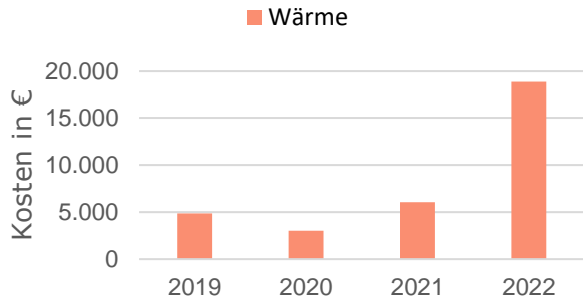
Verbrauchsentwicklung Wasser



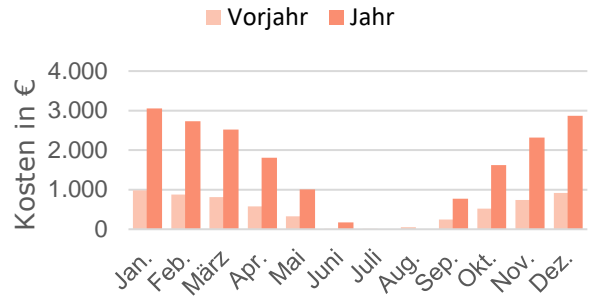
Energieträger	Verbrauchsmenge in kWh bzw. Liter				Veränderung in %	
	2019	2020	2021	2022	Vorjahr	Basisjahr
Wärme	71.190	70.020	80.010	128.218	+60,25	0,00
Wärme (bereinigt)	80.072	82.536	81.955	147.041	+79,42	0,00
Strom	5.492	4.795	4.795	5.657	+17,98	0,00
Wasser	68.000	70.000	70.000	111.000	+58,57	0,00



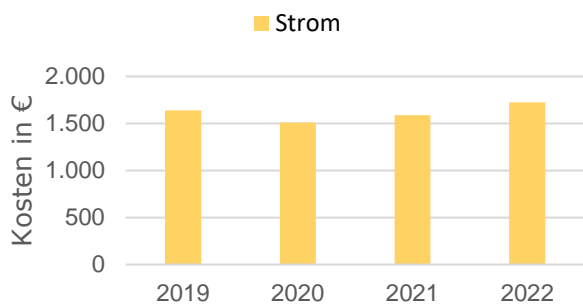
Kostenentwicklung Wärme (bereinigt)



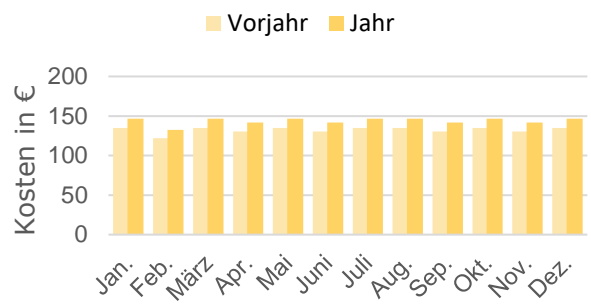
Kostenentwicklung Wärme (bereinigt)



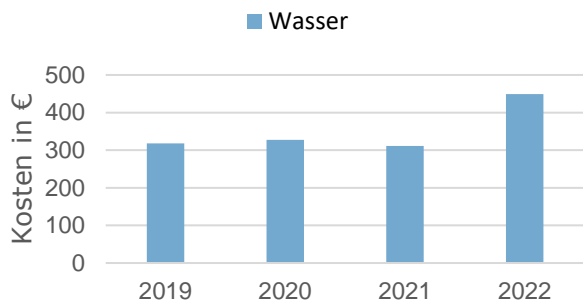
Kostenentwicklung Strom



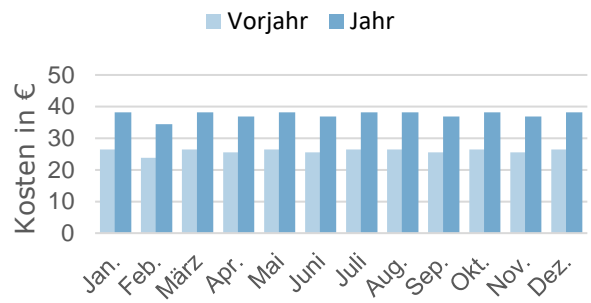
Kostenentwicklung Strom



Kostenentwicklung Wasser

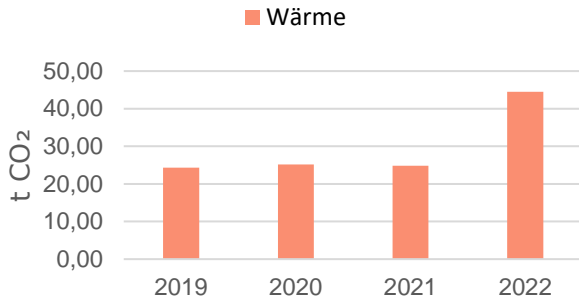


Kostenentwicklung Wasser

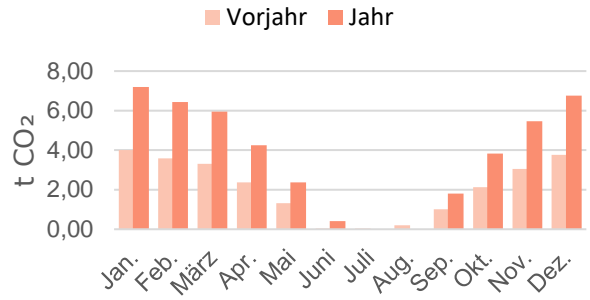


Energieträger	Kosten in €				Veränderung in %	
	2019	2020	2021	2022	Vorjahr	Basisjahr
Wärme	4.456	2.621	6.117	17.028	+178,36	0,00
Wärme (bereinigt)	4.865	3.012	6.068	18.877	+211,10	0,00
Strom	1.641	1.511	1.589	1.724	+8,52	0,00
Wasser	318	328	311	449	+44,42	0,00
<b>Summe</b>	<b>6.415</b>	<b>4.460</b>	<b>8.017</b>	<b>19.202</b>	<b>+139,51</b>	<b>0,00</b>
<b>Summe (bereinigt)</b>	<b>6.823</b>	<b>4.851</b>	<b>7.968</b>	<b>21.050</b>	<b>+164,20</b>	<b>0,00</b>

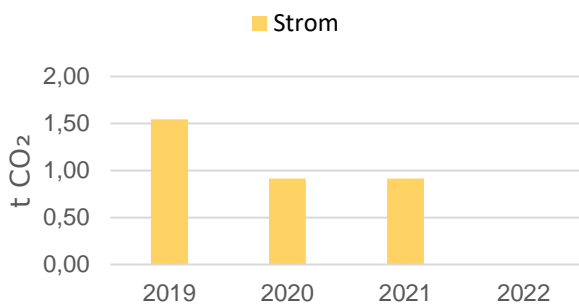
Entwicklung CO<sub>2</sub>-Emissionen Wärme (bereinigt)



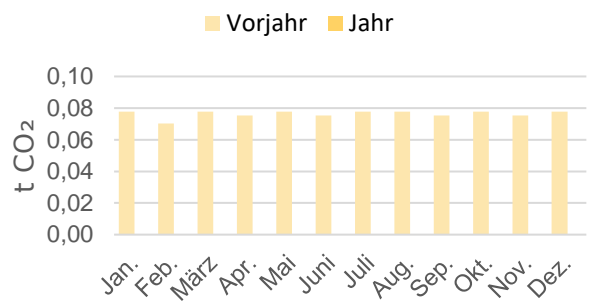
Entwicklung CO<sub>2</sub>-Emissionen Wärme (bereinigt)



Entwicklung CO<sub>2</sub>-Emissionen Strom

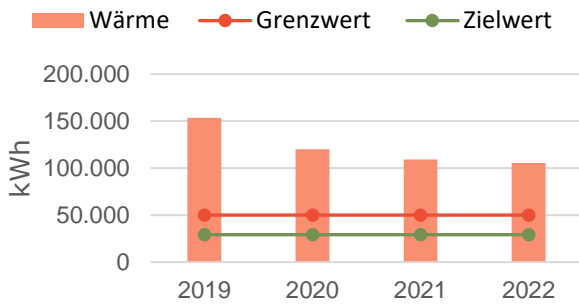


Entwicklung CO<sub>2</sub>-Emissionen Strom

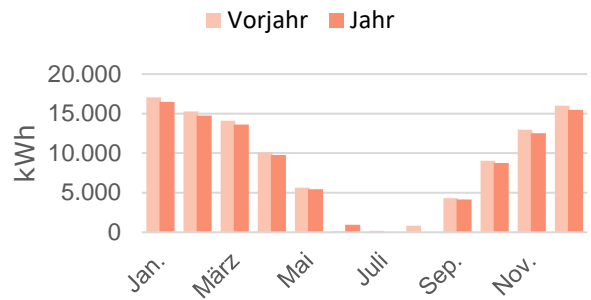


Energieträger	CO <sub>2</sub> -Emissionen in t CO <sub>2</sub>				Veränderung in %	
	2019	2020	2021	2022	Vorjahr	Basisjahr
Wärme	22,28	21,92	25,04	40,13	+60,25	0,00
Wärme (bereinigt)	24,33	25,19	24,84	44,49	+79,10	0,00
Strom	1,54	0,92	0,92	0,00	-100,00	0,00
<b>Summe</b>	<b>23,83</b>	<b>22,83</b>	<b>25,96</b>	<b>40,13</b>	<b>+54,60</b>	<b>0,00</b>
<b>Summe (bereinigt)</b>	<b>25,87</b>	<b>26,11</b>	<b>25,76</b>	<b>44,49</b>	<b>+72,73</b>	<b>0,00</b>

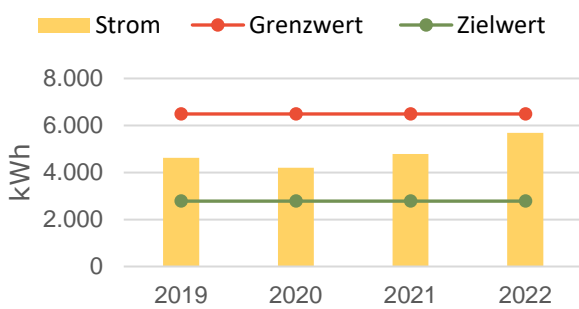
Verbrauchsentwicklung Wärme (bereinigt)



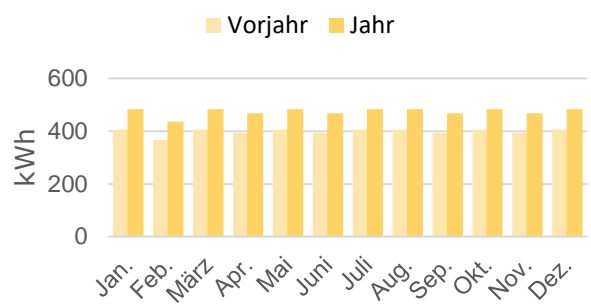
Verbrauchsentwicklung Wärme (bereinigt)



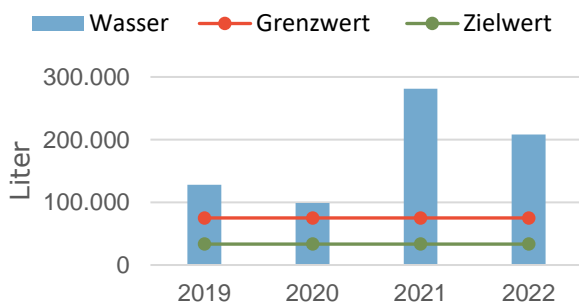
Verbrauchsentwicklung Strom



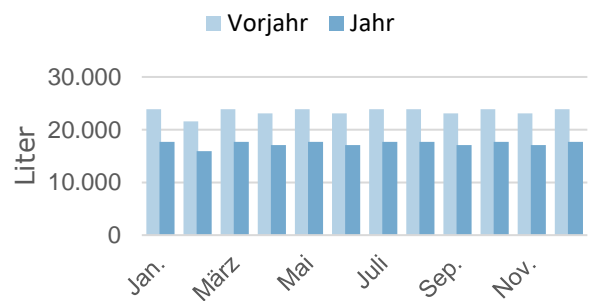
Verbrauchsentwicklung Strom



Verbrauchsentwicklung Wasser

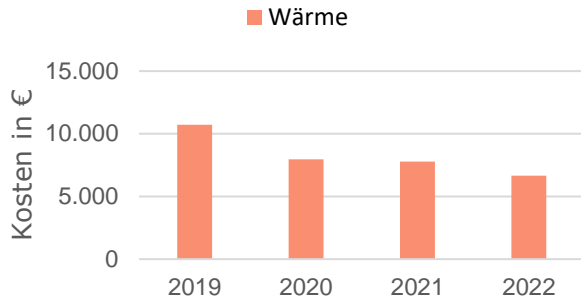


Verbrauchsentwicklung Wasser

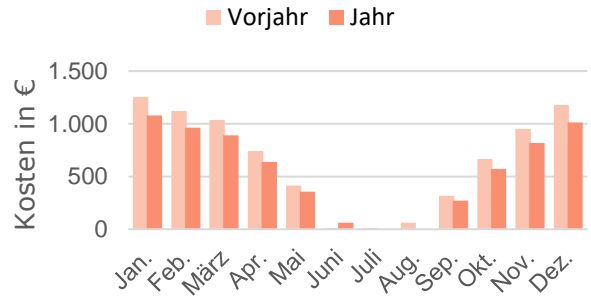


Energieträger	Verbrauchsmenge in kWh bzw. Liter				Veränderung in %	
	2019	2020	2021	2022	Vorjahr	Basisjahr
Wärme	136.570	101.750	106.500	92.005	-13,61	0,00
Wärme (bereinigt)	153.609	119.937	109.089	105.512	-3,28	0,00
Strom	4.625	4.202	4.784	5.692	+18,98	0,00
Wasser	128.000	99.000	281.000	208.000	-25,98	0,00

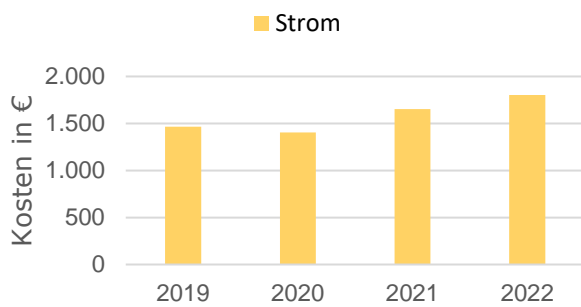
Kostenentwicklung Wärme (bereinigt)



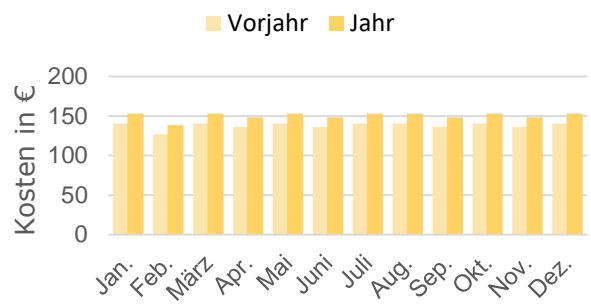
Kostenentwicklung Wärme (bereinigt)



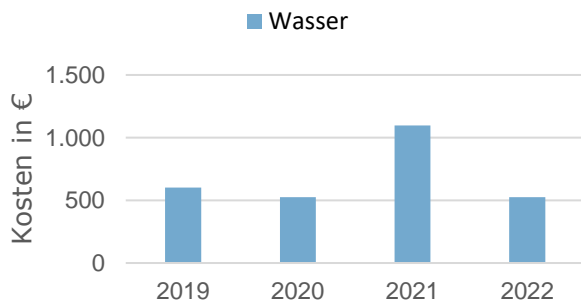
Kostenentwicklung Strom



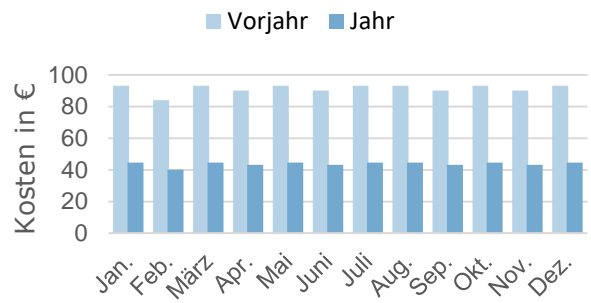
Kostenentwicklung Strom



Kostenentwicklung Wasser

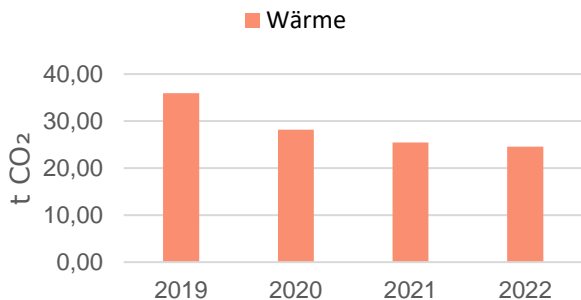


Kostenentwicklung Wasser

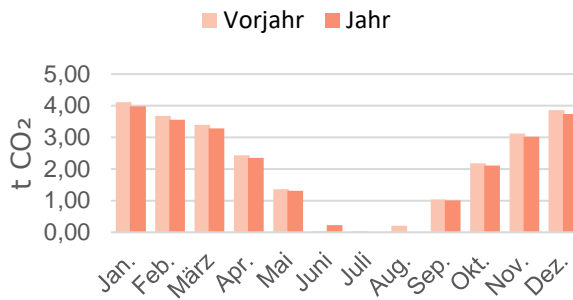


Energieträger	Kosten in €				Veränderung in %	
	2019	2020	2021	2022	Vorjahr	Basisjahr
Wärme	9.823	6.935	7.834	6.012	-23,26	0,00
Wärme (bereinigt)	10.724	7.971	7.771	6.664	-14,24	0,00
Strom	1.465	1.403	1.654	1.803	+9,01	0,00
Wasser	602	524	1.097	524	-52,21	0,00
<b>Summe</b>	<b>11.890</b>	<b>8.862</b>	<b>10.585</b>	<b>8.339</b>	<b>-21,22</b>	<b>0,00</b>
<b>Summe (bereinigt)</b>	<b>12.791</b>	<b>9.898</b>	<b>10.522</b>	<b>8.992</b>	<b>-14,54</b>	<b>0,00</b>

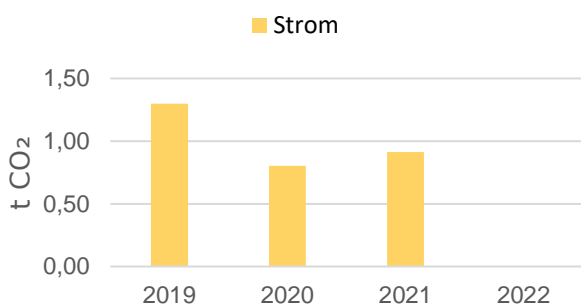
Entwicklung CO<sub>2</sub>-Emissionen Wärme (bereinigt)



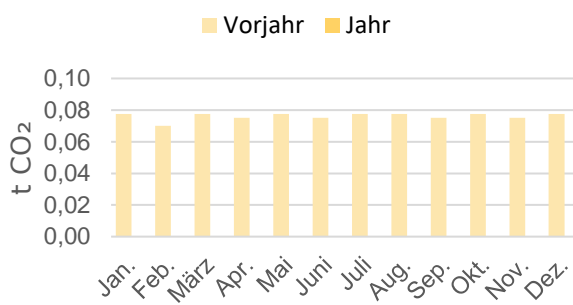
Entwicklung CO<sub>2</sub>-Emissionen Wärme (bereinigt)



Entwicklung CO<sub>2</sub>-Emissionen Strom

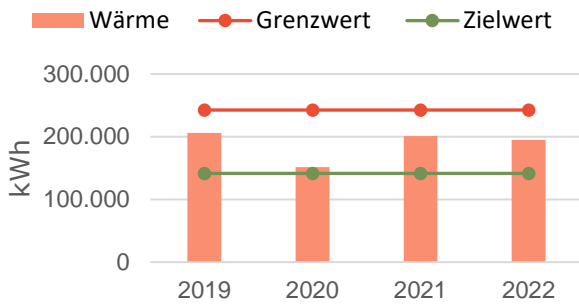


Entwicklung CO<sub>2</sub>-Emissionen Strom

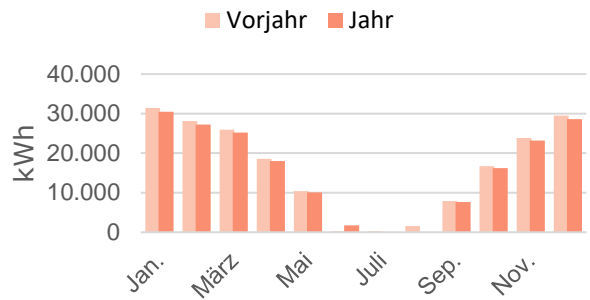


Energieträger	CO <sub>2</sub> -Emissionen in t CO <sub>2</sub>				Veränderung in %	
	2019	2020	2021	2022	Vorjahr	Basisjahr
Wärme	32,91	24,52	25,67	22,17	-13,61	0,00
Wärme (bereinigt)	35,93	28,18	25,46	24,58	-3,45	0,00
Strom	1,30	0,80	0,91	0,00	-100,00	0,00
<b>Summe</b>	<b>34,21</b>	<b>25,32</b>	<b>26,58</b>	<b>22,17</b>	<b>-16,58</b>	<b>0,00</b>
<b>Summe (bereinigt)</b>	<b>37,23</b>	<b>28,99</b>	<b>26,37</b>	<b>24,58</b>	<b>-6,80</b>	<b>0,00</b>

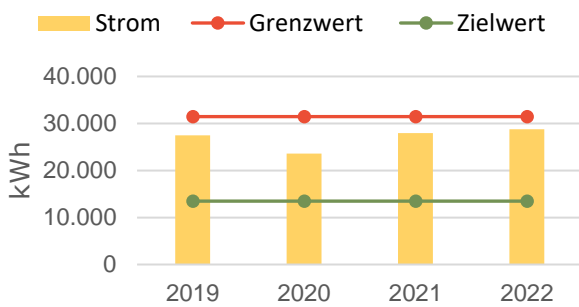
Verbrauchsentwicklung Wärme (bereinigt)



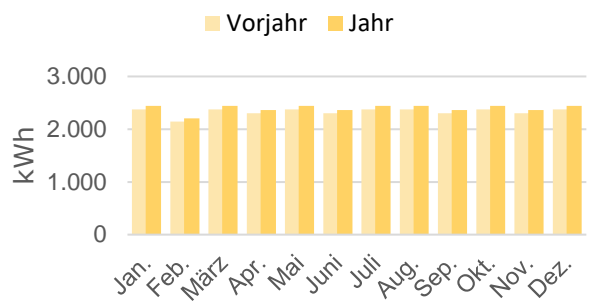
Verbrauchsentwicklung Wärme (bereinigt)



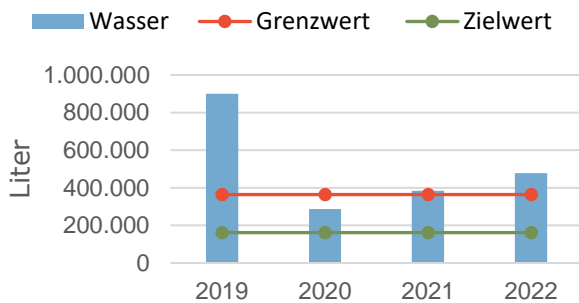
Verbrauchsentwicklung Strom



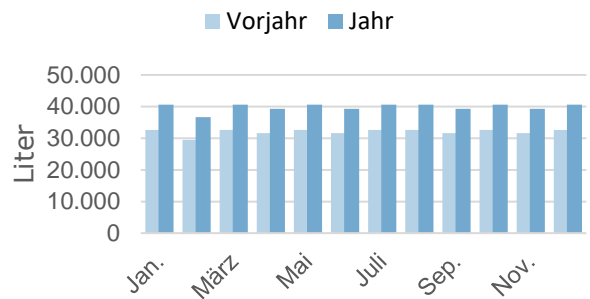
Verbrauchsentwicklung Strom



Verbrauchsentwicklung Wasser

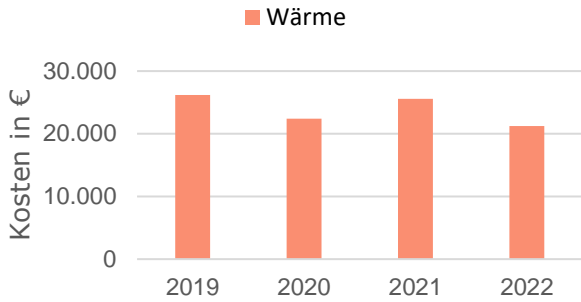


Verbrauchsentwicklung Wasser

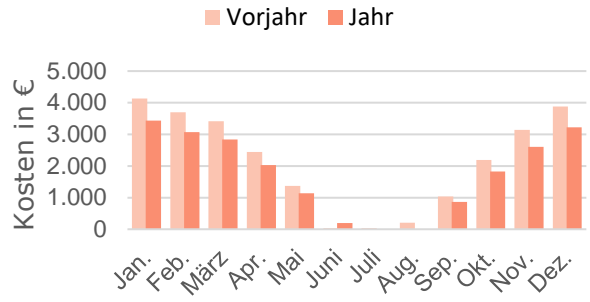


Energieträger	Verbrauchsmenge in kWh bzw. Liter				Veränderung in %	
	2019	2020	2021	2022	Vorjahr	Basisjahr
Wärme	183.270	128.650	196.210	170.017	-13,35	0,00
Wärme (bereinigt)	206.135	151.646	200.980	194.977	-2,99	0,00
Strom	27.443	23.583	27.980	28.773	+2,83	0,00
Wasser	900.000	287.000	384.000	478.000	+24,48	0,00

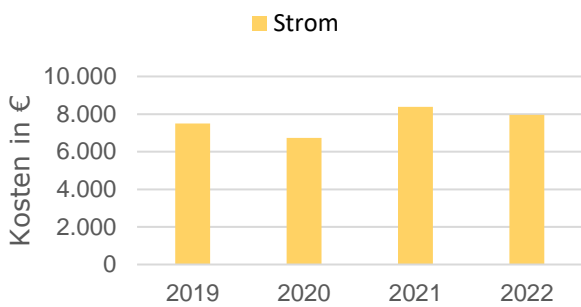
Kostenentwicklung Wärme (bereinigt)



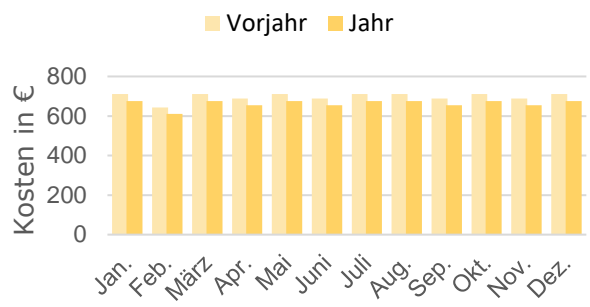
Kostenentwicklung Wärme (bereinigt)



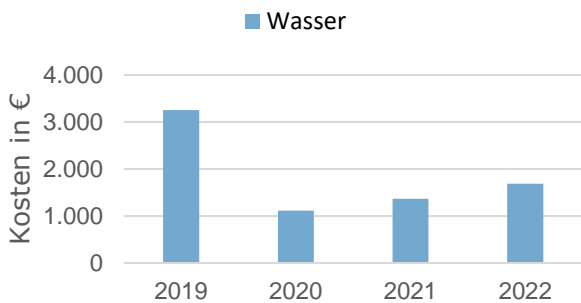
Kostenentwicklung Strom



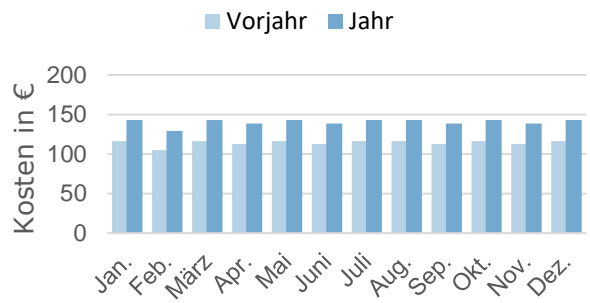
Kostenentwicklung Strom



Kostenentwicklung Wasser

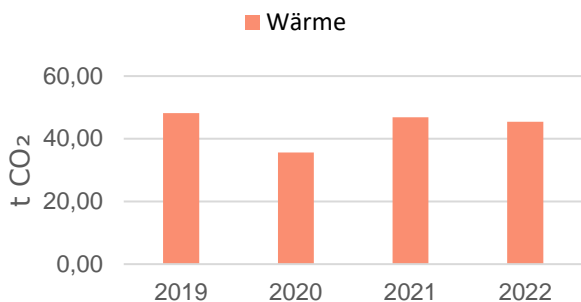


Kostenentwicklung Wasser

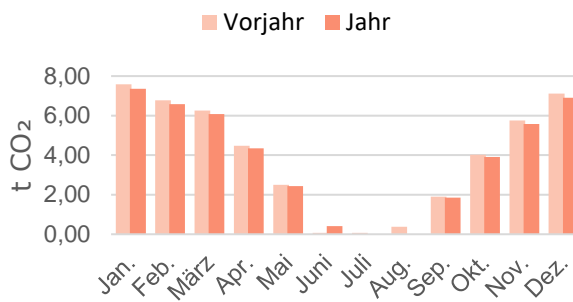


Energieträger	Kosten in €				Veränderung in %	
	2019	2020	2021	2022	Vorjahr	Basisjahr
Wärme	23.976	19.493	25.806	19.161	-25,75	0,00
Wärme (bereinigt)	26.175	22.405	25.597	21.242	-17,02	0,00
Strom	7.504	6.725	8.376	7.962	-4,95	0,00
Wasser	3.250	1.115	1.369	1.686	+23,14	0,00
<b>Summe</b>	<b>34.730</b>	<b>27.334</b>	<b>35.551</b>	<b>28.809</b>	<b>-18,97</b>	<b>0,00</b>
<b>Summe (bereinigt)</b>	<b>36.928</b>	<b>30.245</b>	<b>35.342</b>	<b>30.889</b>	<b>-12,60</b>	<b>0,00</b>

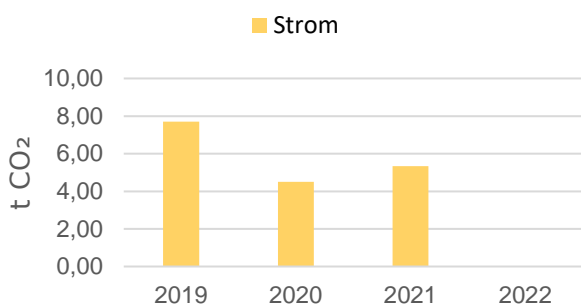
Entwicklung CO<sub>2</sub>-Emissionen Wärme (bereinigt)



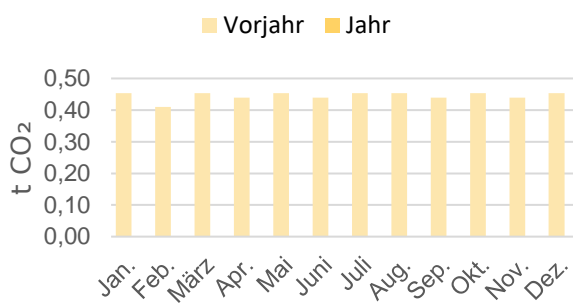
Entwicklung CO<sub>2</sub>-Emissionen Wärme (bereinigt)



Entwicklung CO<sub>2</sub>-Emissionen Strom



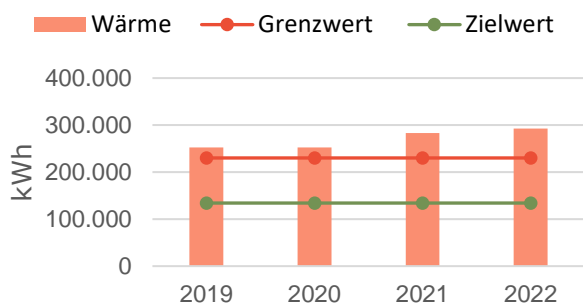
Entwicklung CO<sub>2</sub>-Emissionen Strom



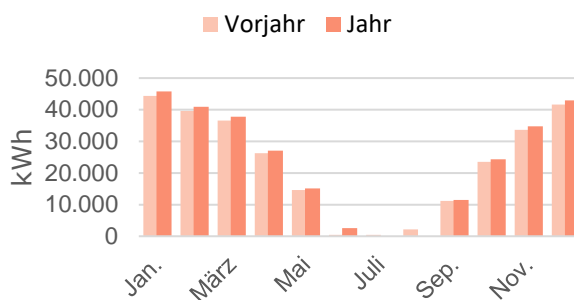
Energieträger	CO <sub>2</sub> -Emissionen in t CO <sub>2</sub>				Veränderung in %	
	2019	2020	2021	2022	Vorjahr	Basisjahr
Wärme	44,17	31,00	47,29	40,97	-13,35	0,00
Wärme (bereinigt)	48,22	35,64	46,90	45,42	-3,16	0,00
Strom	7,71	4,50	5,34	0,00	-100,00	0,00
<b>Summe</b>	<b>51,88</b>	<b>35,51</b>	<b>52,63</b>	<b>40,97</b>	<b>-22,15</b>	<b>0,00</b>
<b>Summe (bereinigt)</b>	<b>55,93</b>	<b>40,14</b>	<b>52,25</b>	<b>45,42</b>	<b>-13,06</b>	<b>0,00</b>



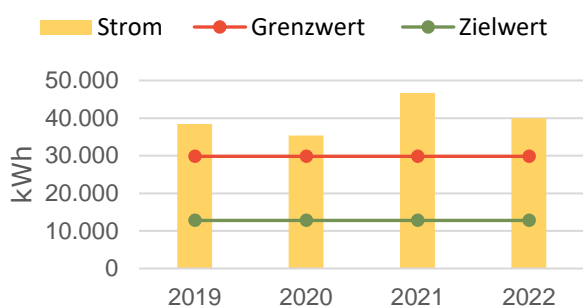
Verbrauchsentwicklung Wärme (bereinigt)



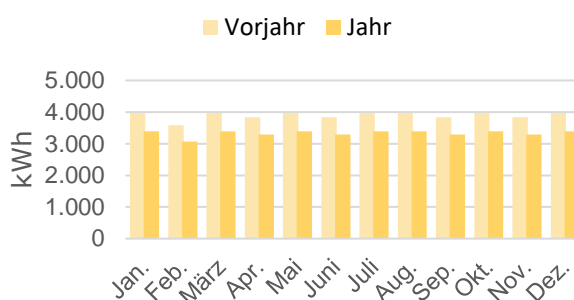
Verbrauchsentwicklung Wärme (bereinigt)



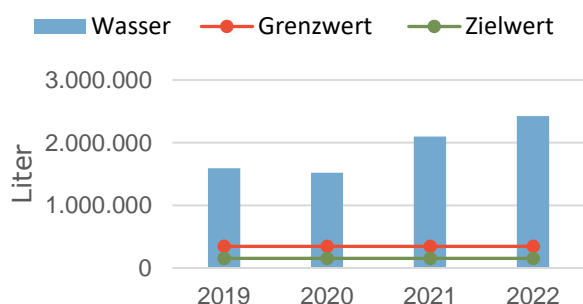
Verbrauchsentwicklung Strom



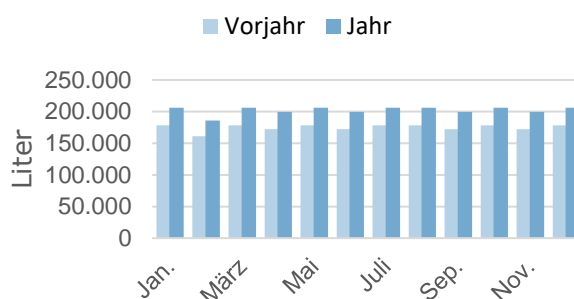
Verbrauchsentwicklung Strom



Verbrauchsentwicklung Wasser

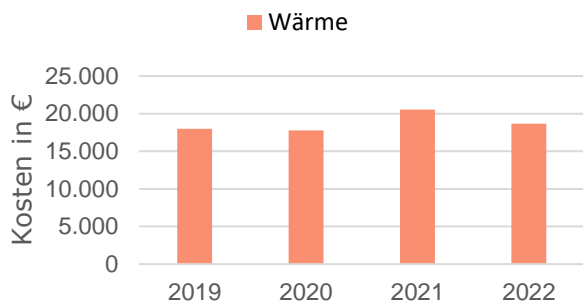


Verbrauchsentwicklung Wasser

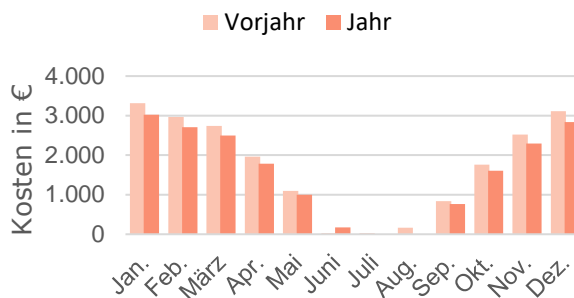


Energieträger	Verbrauchsmenge in kWh bzw. Liter				Veränderung in %	
	2019	2020	2021	2022	Vorjahr	Basisjahr
Wärme	224.420	214.110	276.590	255.052	-7,79	0,00
Wärme (bereinigt)	252.419	252.381	283.314	292.496	+3,24	0,00
Strom	38.439	35.371	46.699	39.995	-14,36	0,00
Wasser	1.592.000	1.519.000	2.098.000	2.425.000	+15,59	0,00

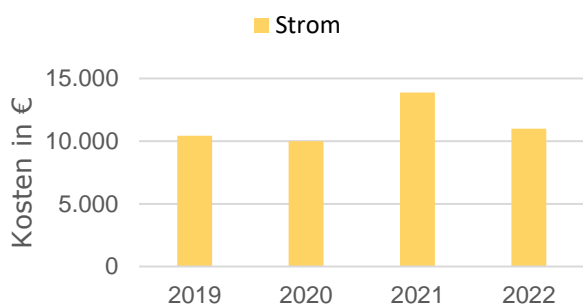
### Kostenentwicklung Wärme (bereinigt)



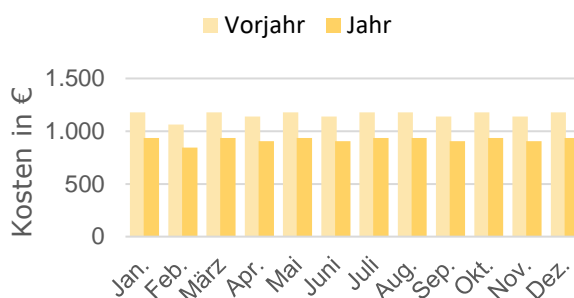
### Kostenentwicklung Wärme (bereinigt)



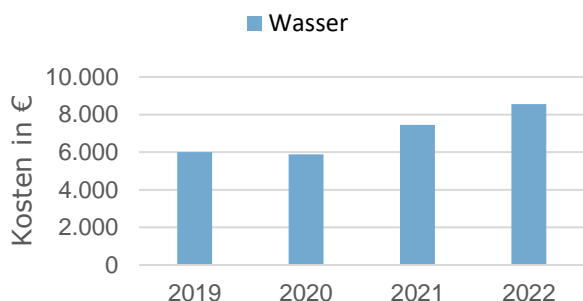
### Kostenentwicklung Strom



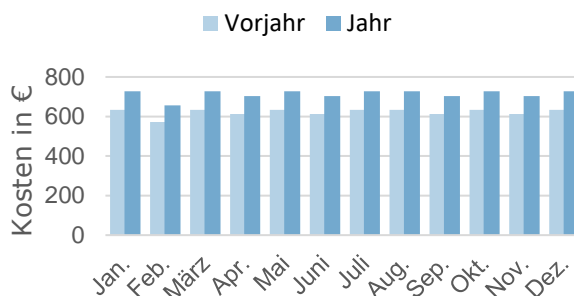
### Kostenentwicklung Strom



### Kostenentwicklung Wasser

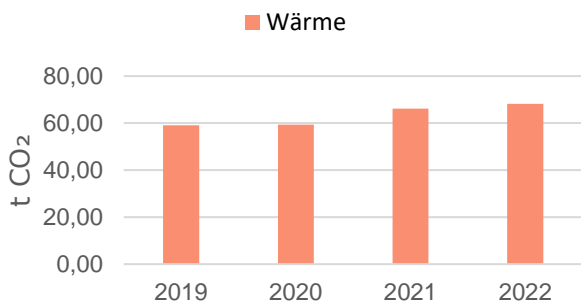


### Kostenentwicklung Wasser

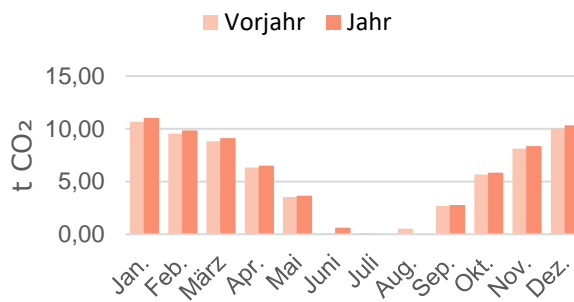


Energieträger	Kosten in €				Veränderung in %	
	2019	2020	2021	2022	Vorjahr	Basisjahr
Wärme	16.490	15.464	20.695	16.855	-18,55	0,00
Wärme (bereinigt)	18.002	17.774	20.527	18.685	-8,97	0,00
Strom	10.443	10.005	13.867	11.000	-20,67	0,00
Wasser	6.003	5.893	7.456	8.558	+14,78	0,00
<b>Summe</b>	<b>32.935</b>	<b>31.362</b>	<b>42.018</b>	<b>36.414</b>	<b>-13,34</b>	<b>0,00</b>
<b>Summe (bereinigt)</b>	<b>34.447</b>	<b>33.672</b>	<b>41.851</b>	<b>38.244</b>	<b>-8,62</b>	<b>0,00</b>

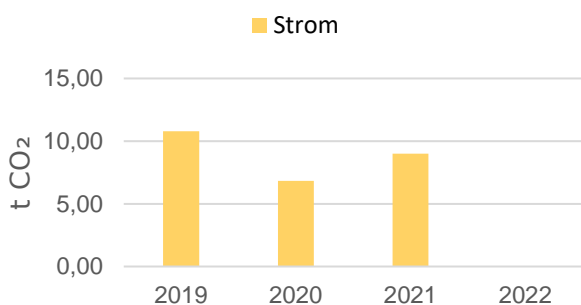
Entwicklung CO<sub>2</sub>-Emissionen Wärme (bereinigt)



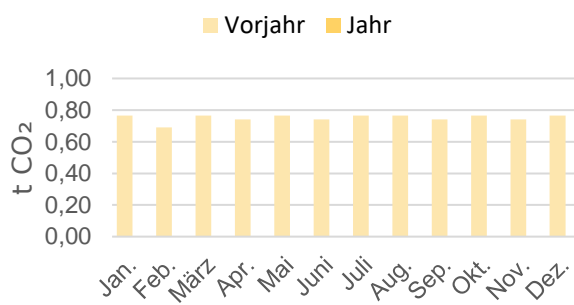
Entwicklung CO<sub>2</sub>-Emissionen Wärme (bereinigt)



Entwicklung CO<sub>2</sub>-Emissionen Strom

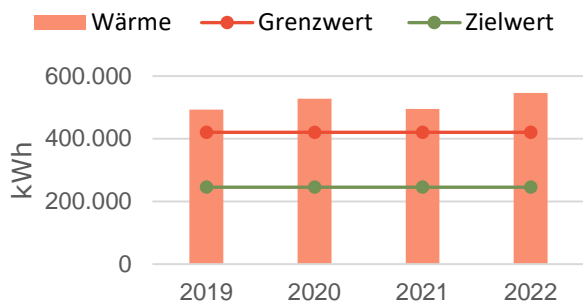


Entwicklung CO<sub>2</sub>-Emissionen Strom

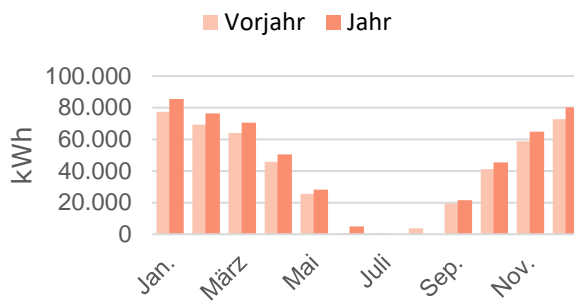


Energieträger	CO <sub>2</sub> -Emissionen in t CO <sub>2</sub>				Veränderung in %	
	2019	2020	2021	2022	Vorjahr	Basisjahr
Wärme	54,09	51,60	66,66	61,47	-7,79	0,00
Wärme (bereinigt)	59,04	59,31	66,12	68,14	+3,06	0,00
Strom	10,80	6,83	9,01	0,00	-100,00	0,00
<b>Summe</b>	<b>64,89</b>	<b>58,43</b>	<b>75,67</b>	<b>61,47</b>	<b>-18,77</b>	<b>0,00</b>
<b>Summe (bereinigt)</b>	<b>69,85</b>	<b>66,13</b>	<b>75,13</b>	<b>68,14</b>	<b>-9,31</b>	<b>0,00</b>

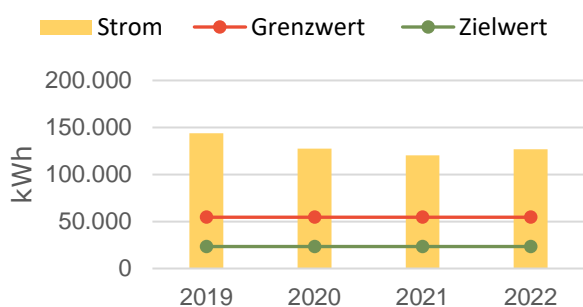
Verbrauchsentwicklung Wärme (bereinigt)



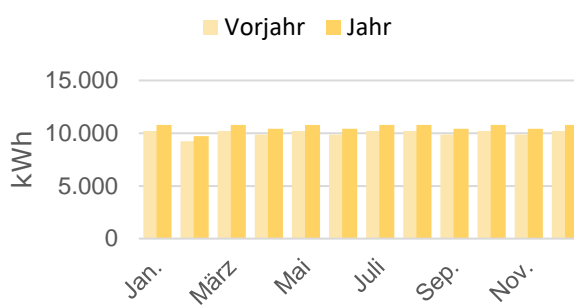
Verbrauchsentwicklung Wärme (bereinigt)



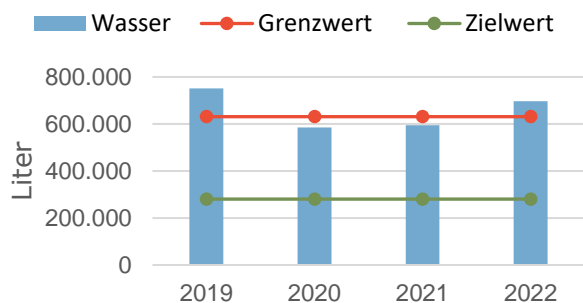
Verbrauchsentwicklung Strom



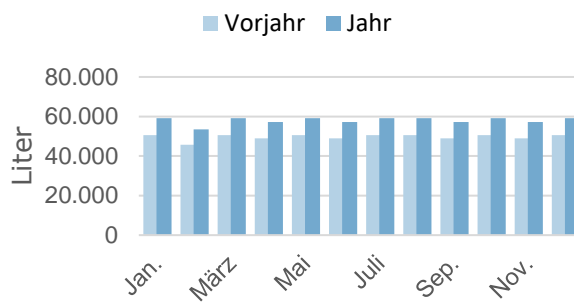
Verbrauchsentwicklung Strom



Verbrauchsentwicklung Wasser

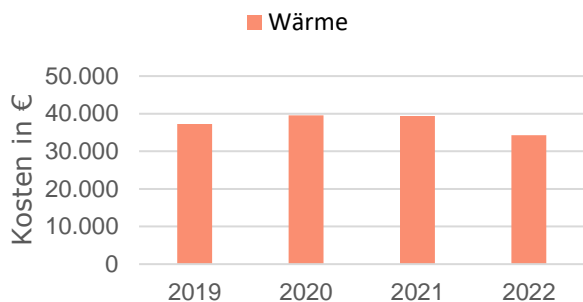


Verbrauchsentwicklung Wasser

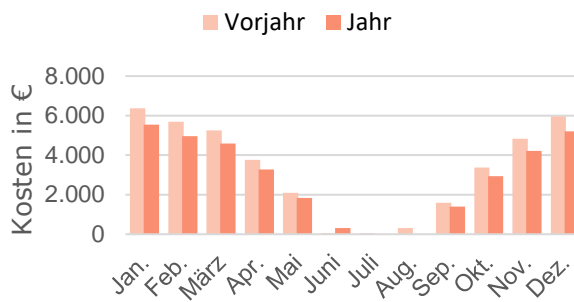


Energieträger	Verbrauchsmenge in kWh bzw. Liter				Veränderung in %	
	2019	2020	2021	2022	Vorjahr	Basisjahr
Wärme	438.540	448.030	483.310	476.106	-1,49	0,00
Wärme (bereinigt)	493.252	528.113	495.059	546.003	+10,29	0,00
Strom	143.870	127.540	120.300	126.898	+5,48	0,00
Wasser	751.000	585.000	595.000	697.000	+17,14	0,00

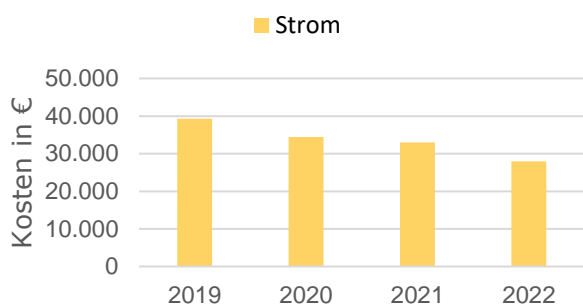
Kostenentwicklung Wärme (bereinigt)



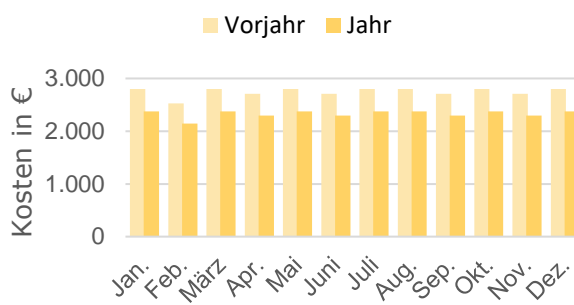
Kostenentwicklung Wärme (bereinigt)



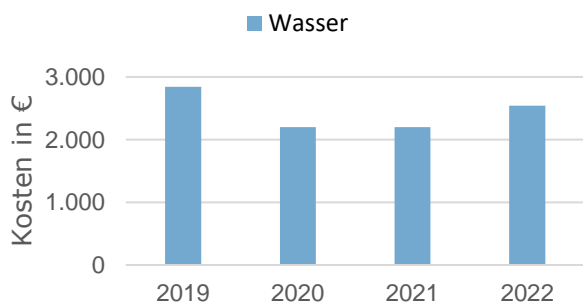
Kostenentwicklung Strom



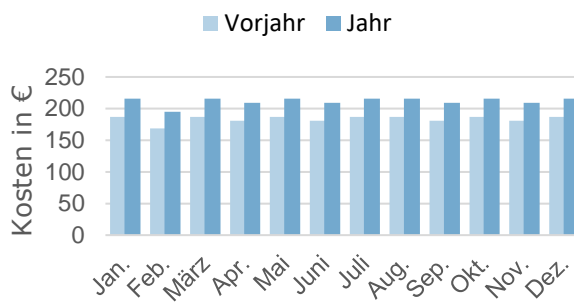
Kostenentwicklung Strom



Kostenentwicklung Wasser



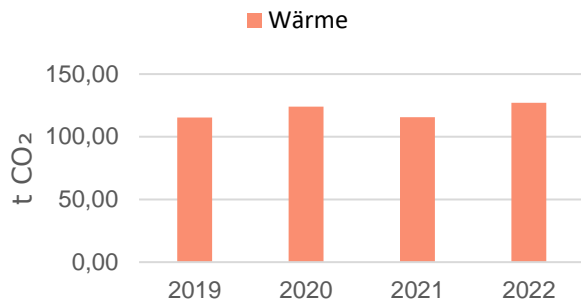
Kostenentwicklung Wasser



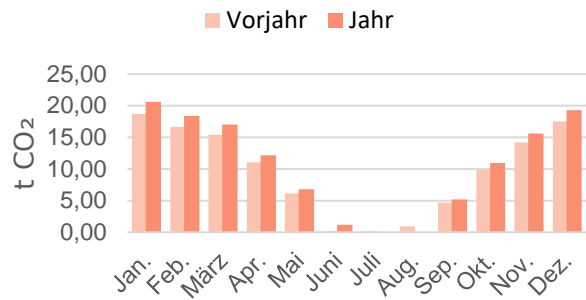
Energieträger	Kosten in €				Veränderung in %	
	2019	2020	2021	2022	Vorjahr	Basisjahr
Wärme	34.127	34.449	39.711	30.919	-22,14	0,00
Wärme (bereinigt)	37.257	39.594	39.390	34.276	-12,98	0,00
Strom	39.252	34.460	32.951	27.954	-15,17	0,00
Wasser	2.843	2.198	2.198	2.542	+15,63	0,00
<b>Summe</b>	<b>76.223</b>	<b>71.108</b>	<b>74.861</b>	<b>61.415</b>	<b>-17,96</b>	<b>0,00</b>
<b>Summe (bereinigt)</b>	<b>79.352</b>	<b>76.253</b>	<b>74.540</b>	<b>64.771</b>	<b>-13,10</b>	<b>0,00</b>



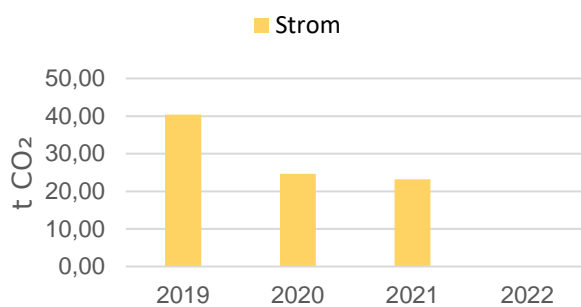
Entwicklung CO<sub>2</sub>-Emissionen Wärme (bereinigt)



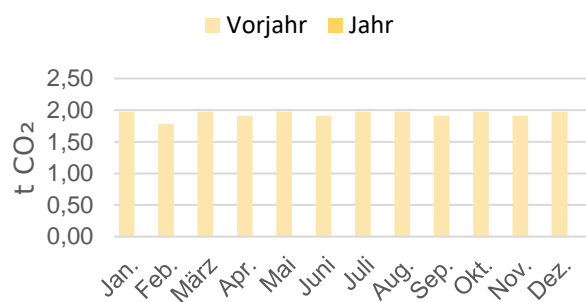
Entwicklung CO<sub>2</sub>-Emissionen Wärme (bereinigt)



Entwicklung CO<sub>2</sub>-Emissionen Strom



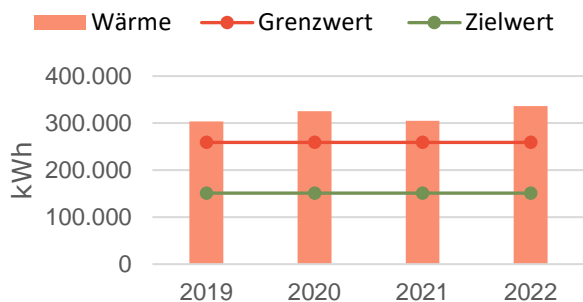
Entwicklung CO<sub>2</sub>-Emissionen Strom



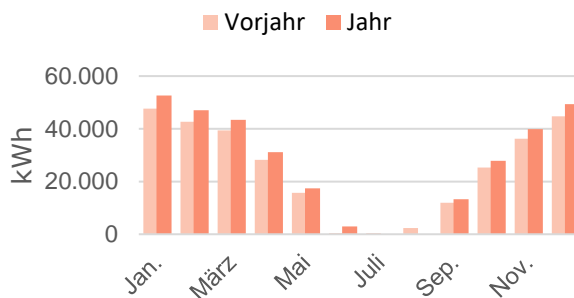
Energieträger	CO <sub>2</sub> -Emissionen in t CO <sub>2</sub>				Veränderung in %	
	2019	2020	2021	2022	Vorjahr	Basisjahr
Wärme	105,69	107,98	116,48	114,74	-1,49	0,00
Wärme (bereinigt)	115,38	124,10	115,54	127,20	+10,09	0,00
Strom	40,43	24,62	23,22	0,00	-100,00	0,00
<b>Summe</b>	<b>146,12</b>	<b>132,59</b>	<b>139,70</b>	<b>114,74</b>	<b>-17,86</b>	<b>0,00</b>
<b>Summe (bereinigt)</b>	<b>155,81</b>	<b>148,72</b>	<b>138,75</b>	<b>127,20</b>	<b>-8,33</b>	<b>0,00</b>



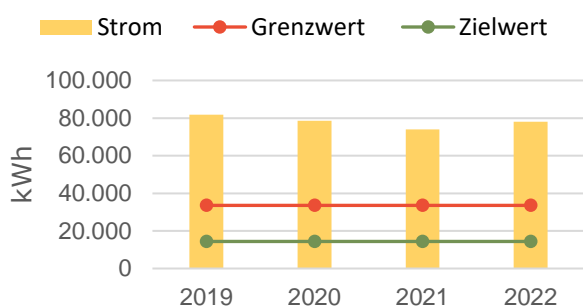
Verbrauchsentwicklung Wärme (bereinigt)



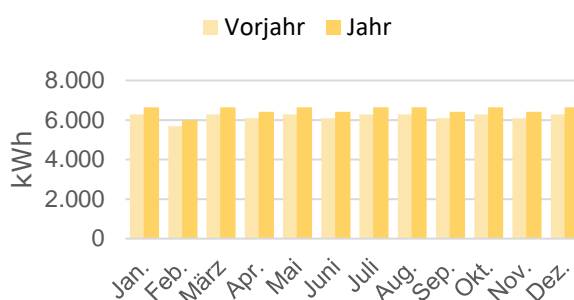
Verbrauchsentwicklung Wärme (bereinigt)



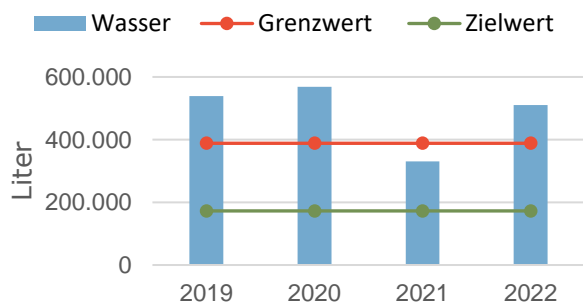
Verbrauchsentwicklung Strom



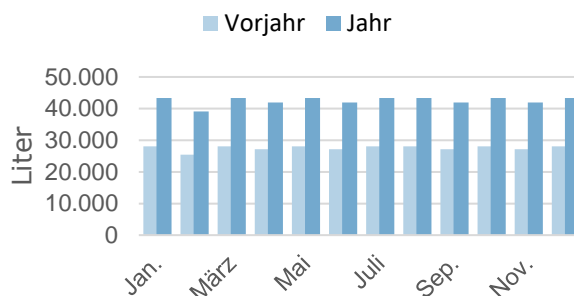
Verbrauchsentwicklung Strom



Verbrauchsentwicklung Wasser

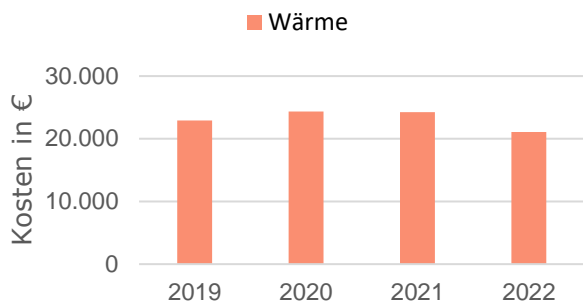


Verbrauchsentwicklung Wasser

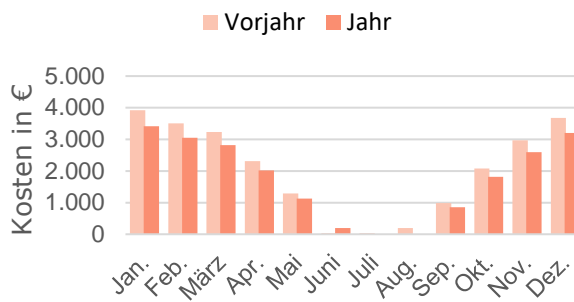


Energieträger	Verbrauchsmenge in kWh bzw. Liter				Veränderung in %	
	2019	2020	2021	2022	Vorjahr	Basisjahr
Wärme	269.930	275.770	297.490	293.051	-1,49	0,00
Wärme (bereinigt)	303.607	325.063	304.722	336.074	+10,29	0,00
Strom	81.807	78.504	74.046	78.108	+5,49	0,00
Wasser	539.000	569.000	331.000	510.000	+54,08	0,00

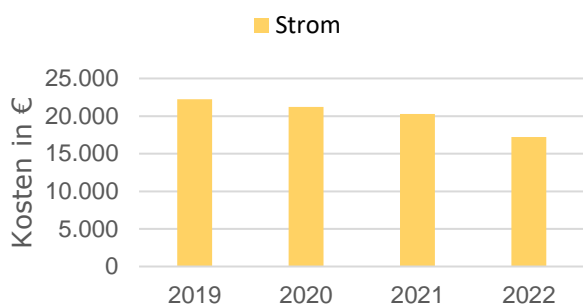
Kostenentwicklung Wärme (bereinigt)



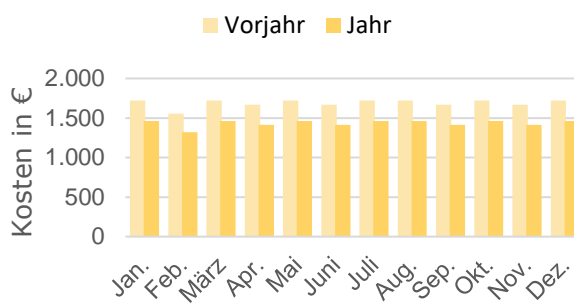
Kostenentwicklung Wärme (bereinigt)



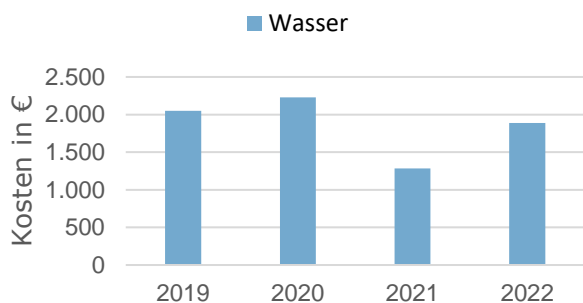
Kostenentwicklung Strom



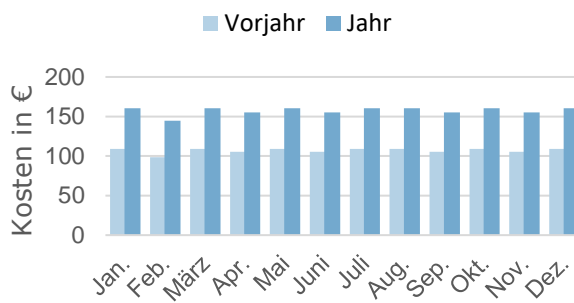
Kostenentwicklung Strom



Kostenentwicklung Wasser



Kostenentwicklung Wasser

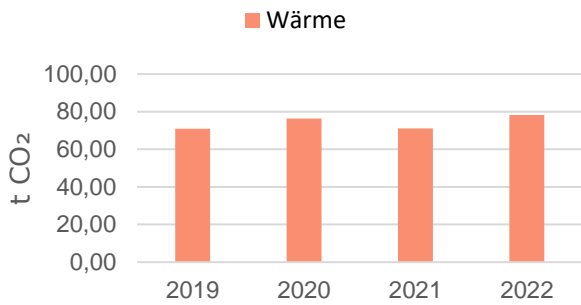


Energieträger	Kosten in €				Veränderung in %	
	2019	2020	2021	2022	Vorjahr	Basisjahr
Wärme	21.006	21.204	24.443	19.031	-22,14	0,00
Wärme (bereinigt)	22.932	24.371	24.246	21.097	-12,98	0,00
Strom	22.252	21.211	20.282	17.206	-15,17	0,00
Wasser	2.048	2.230	1.285	1.887	+46,88	0,00
<b>Summe</b>	<b>45.307</b>	<b>44.645</b>	<b>46.010</b>	<b>38.124</b>	<b>-17,14</b>	<b>0,00</b>
<b>Summe (bereinigt)</b>	<b>47.233</b>	<b>47.812</b>	<b>45.812</b>	<b>40.190</b>	<b>-12,27</b>	<b>0,00</b>

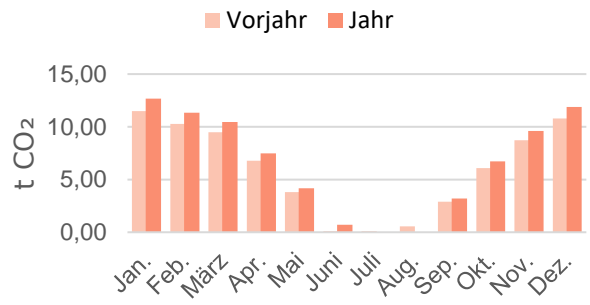




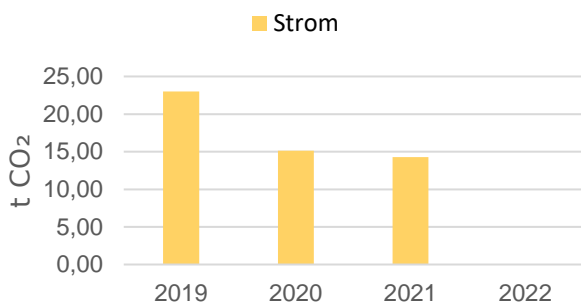
Entwicklung CO<sub>2</sub>-Emissionen Wärme (bereinigt)



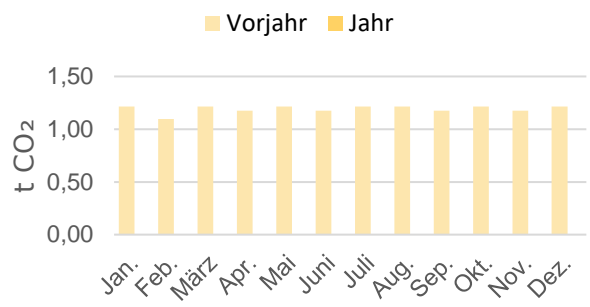
Entwicklung CO<sub>2</sub>-Emissionen Wärme (bereinigt)



Entwicklung CO<sub>2</sub>-Emissionen Strom

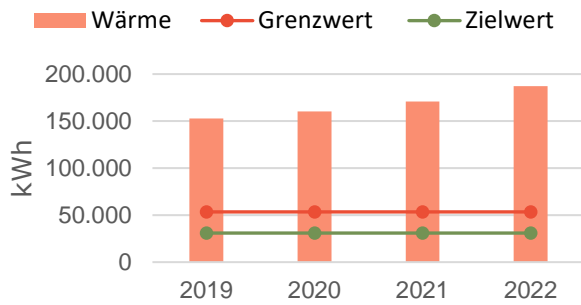


Entwicklung CO<sub>2</sub>-Emissionen Strom

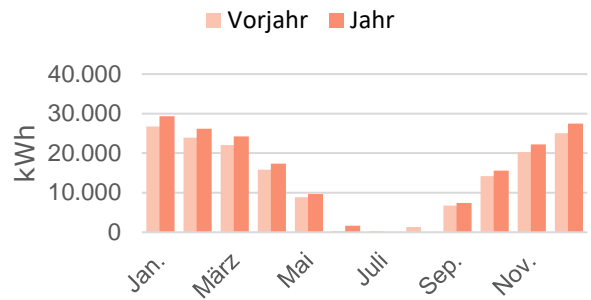


Energieträger	CO <sub>2</sub> -Emissionen in t CO <sub>2</sub>				Veränderung in %	
	2019	2020	2021	2022	Vorjahr	Basisjahr
Wärme	65,05	66,46	71,70	70,63	-1,49	0,00
Wärme (bereinigt)	71,02	76,39	71,12	78,29	+10,09	0,00
Strom	22,99	15,15	14,29	0,00	-100,00	0,00
<b>Summe</b>	<b>88,04</b>	<b>81,61</b>	<b>85,99</b>	<b>70,63</b>	<b>-17,86</b>	<b>0,00</b>
<b>Summe (bereinigt)</b>	<b>94,01</b>	<b>91,54</b>	<b>85,41</b>	<b>78,29</b>	<b>-8,33</b>	<b>0,00</b>

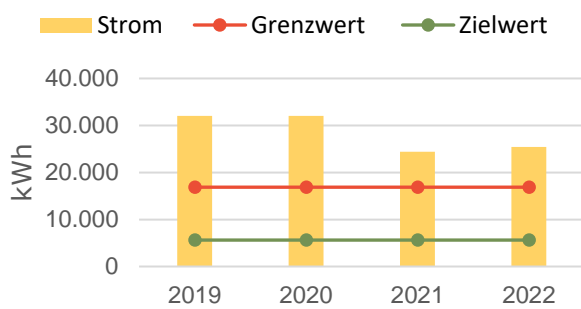
Verbrauchsentwicklung Wärme (bereinigt)



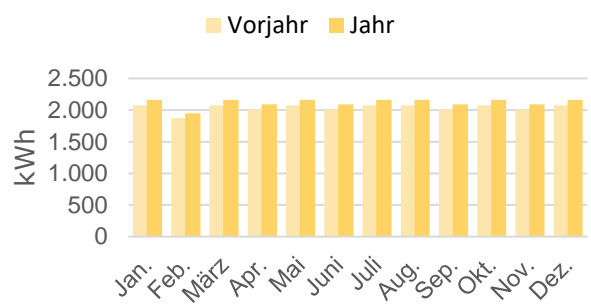
Verbrauchsentwicklung Wärme (bereinigt)



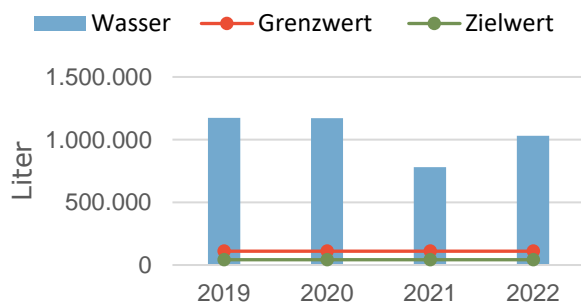
Verbrauchsentwicklung Strom



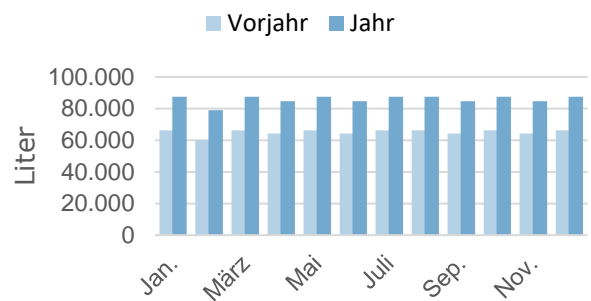
Verbrauchsentwicklung Strom



Verbrauchsentwicklung Wasser

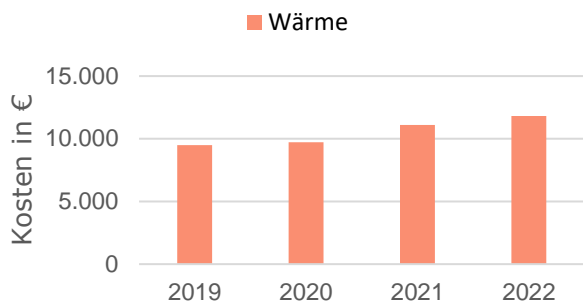


Verbrauchsentwicklung Wasser

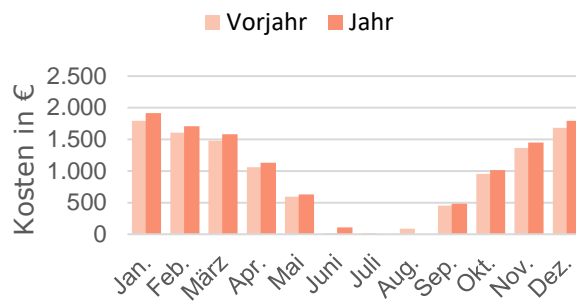


Energieträger	Verbrauchsmenge in kWh bzw. Liter				Veränderung in %	
	2019	2020	2021	2022	Vorjahr	Basisjahr
Wärme	135.960	135.860	166.760	163.344	-2,05	0,00
Wärme (bereinigt)	152.922	160.144	170.814	187.324	+9,67	0,00
Strom	32.056	32.056	24.433	25.428	+4,07	0,00
Wasser	1.173.000	1.171.000	781.000	1.030.000	+31,88	0,00

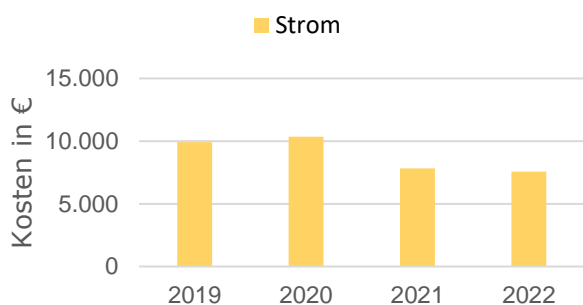
Kostenentwicklung Wärme (bereinigt)



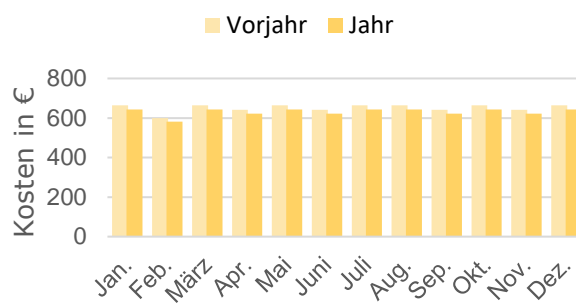
Kostenentwicklung Wärme (bereinigt)



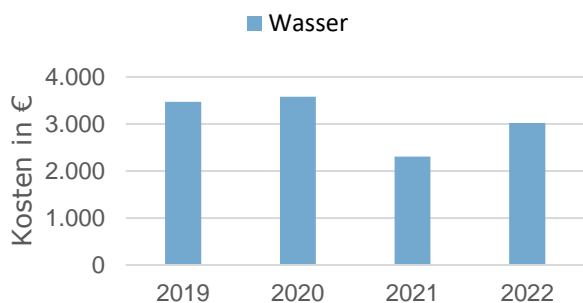
Kostenentwicklung Strom



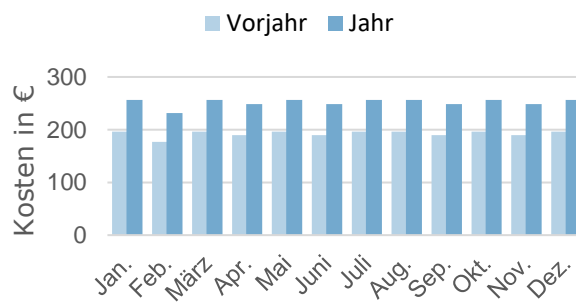
Kostenentwicklung Strom



Kostenentwicklung Wasser

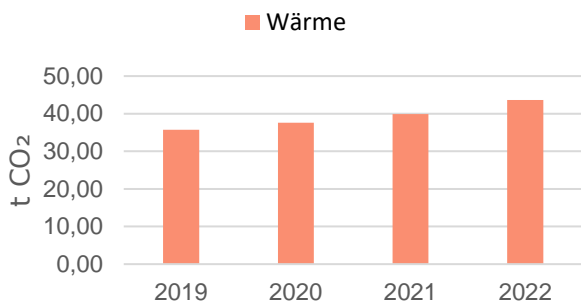


Kostenentwicklung Wasser

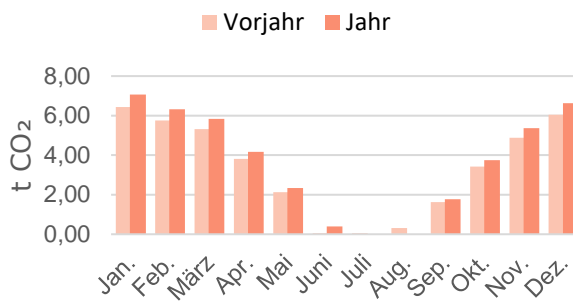


Energieträger	Kosten in €				Veränderung in %	
	2019	2020	2021	2022	Vorjahr	Basisjahr
Wärme	8.689	8.464	11.196	10.658	-4,81	0,00
Wärme (bereinigt)	9.485	9.728	11.105	11.815	+6,39	0,00
Strom	9.919	10.359	7.814	7.572	-3,10	0,00
Wasser	3.470	3.583	2.309	3.021	+30,84	0,00
<b>Summe</b>	<b>22.078</b>	<b>22.406</b>	<b>21.319</b>	<b>21.250</b>	<b>-0,32</b>	<b>0,00</b>
<b>Summe (bereinigt)</b>	<b>22.875</b>	<b>23.670</b>	<b>21.229</b>	<b>22.407</b>	<b>+5,55</b>	<b>0,00</b>

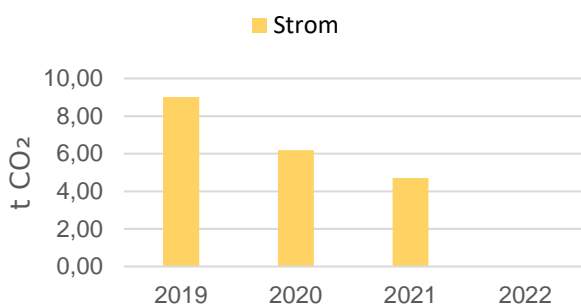
Entwicklung CO<sub>2</sub>-Emissionen Wärme (bereinigt)



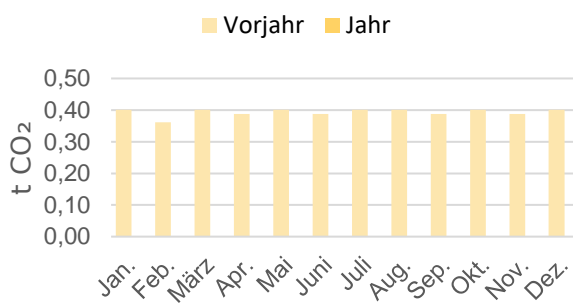
Entwicklung CO<sub>2</sub>-Emissionen Wärme (bereinigt)



Entwicklung CO<sub>2</sub>-Emissionen Strom

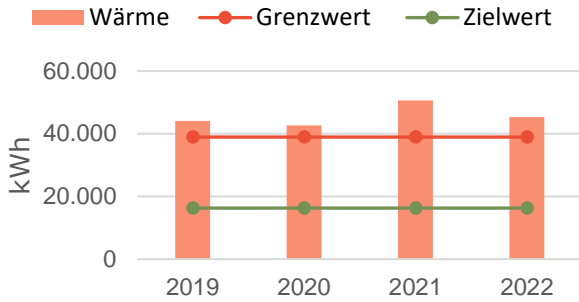


Entwicklung CO<sub>2</sub>-Emissionen Strom

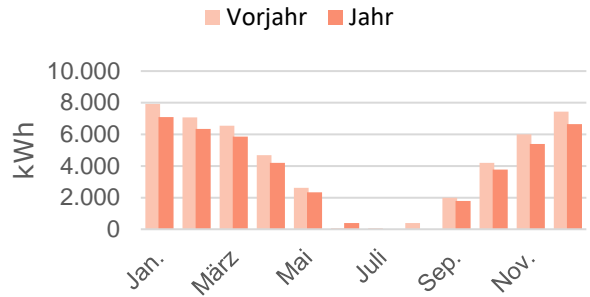


Energieträger	CO <sub>2</sub> -Emissionen in t CO <sub>2</sub>				Veränderung in %	
	2019	2020	2021	2022	Vorjahr	Basisjahr
Wärme	32,77	32,74	40,19	39,37	-2,05	0,00
Wärme (bereinigt)	35,77	37,63	39,86	43,64	+9,47	0,00
Strom	9,01	6,19	4,72	0,00	-100,00	0,00
<b>Summe</b>	<b>41,77</b>	<b>38,93</b>	<b>44,90</b>	<b>39,37</b>	<b>-12,33</b>	<b>0,00</b>
<b>Summe (bereinigt)</b>	<b>44,78</b>	<b>43,82</b>	<b>44,58</b>	<b>43,64</b>	<b>-2,11</b>	<b>0,00</b>

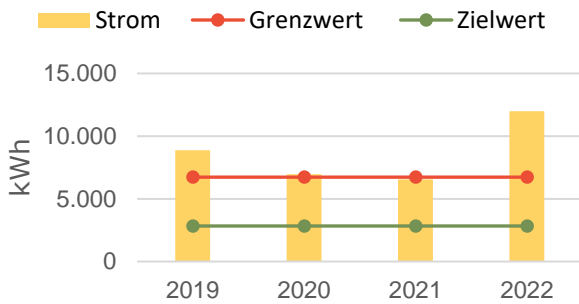
Verbrauchsentwicklung Wärme (bereinigt)



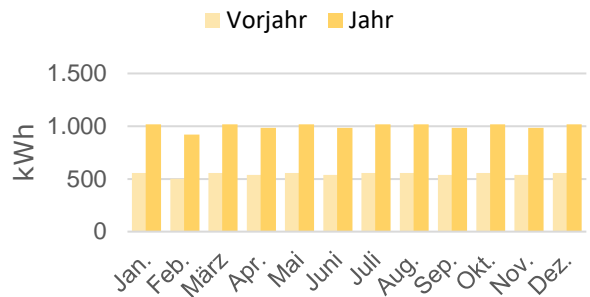
Verbrauchsentwicklung Wärme (bereinigt)



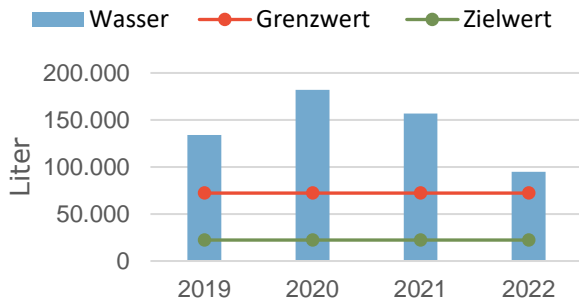
Verbrauchsentwicklung Strom



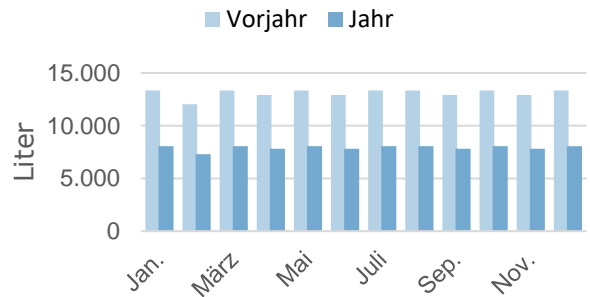
Verbrauchsentwicklung Strom



Verbrauchsentwicklung Wasser

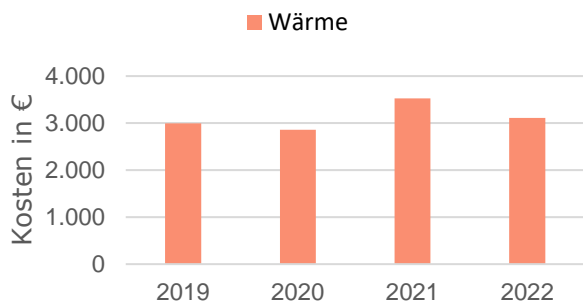


Verbrauchsentwicklung Wasser

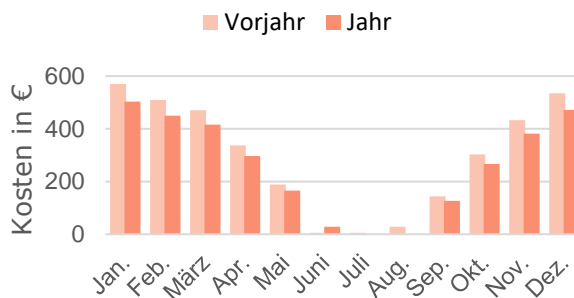


Energieträger	Verbrauchsmenge in kWh bzw. Liter				Veränderung in %	
	2019	2020	2021	2022	Vorjahr	Basisjahr
Wärme	39.254	36.173	49.387	39.535	-19,95	0,00
Wärme (bereinigt)	44.151	42.639	50.588	45.339	-10,37	0,00
Strom	8.883	6.966	6.550	11.983	+82,95	0,00
Wasser	134.000	182.000	157.000	95.000	-39,49	0,00

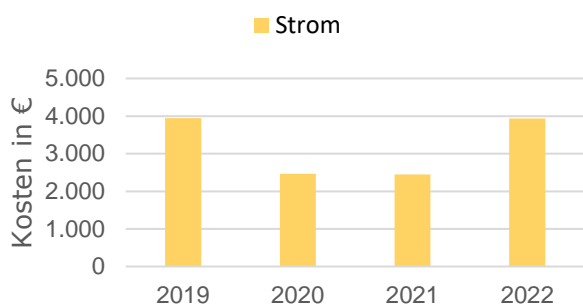
Kostenentwicklung Wärme (bereinigt)



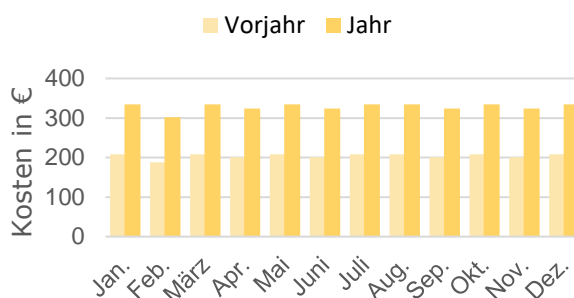
Kostenentwicklung Wärme (bereinigt)



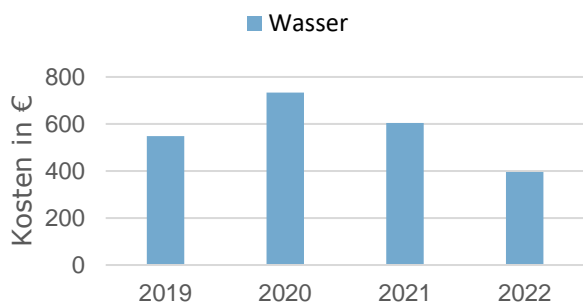
Kostenentwicklung Strom



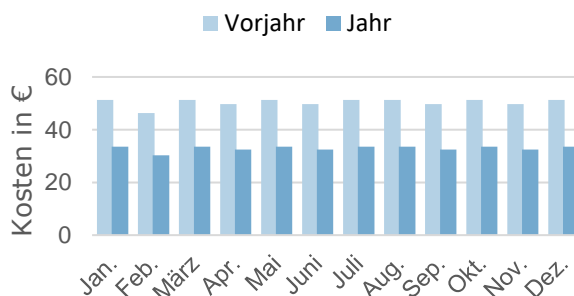
Kostenentwicklung Strom



Kostenentwicklung Wasser

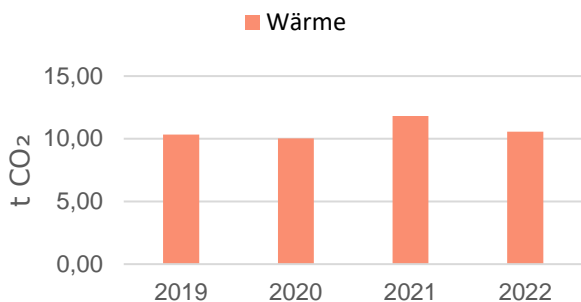


Kostenentwicklung Wasser

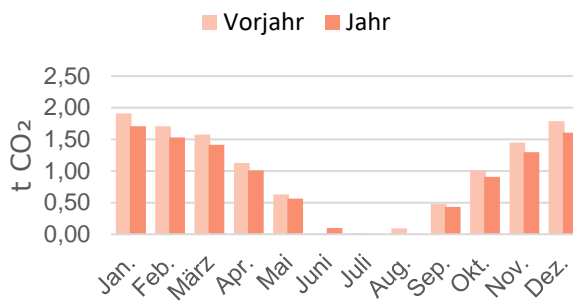


Energieträger	Kosten in €				Veränderung in %	
	2019	2020	2021	2022	Vorjahr	Basisjahr
Wärme	2.744	2.489	3.557	2.804	-21,18	0,00
Wärme (bereinigt)	2.995	2.861	3.528	3.108	-11,92	0,00
Strom	3.941	2.462	2.447	3.941	+61,04	0,00
Wasser	548	734	604	395	-34,58	0,00
<b>Summe</b>	<b>7.233</b>	<b>5.685</b>	<b>6.608</b>	<b>7.139</b>	<b>+8,04</b>	<b>0,00</b>
<b>Summe (bereinigt)</b>	<b>7.484</b>	<b>6.057</b>	<b>6.579</b>	<b>7.444</b>	<b>+13,14</b>	<b>0,00</b>

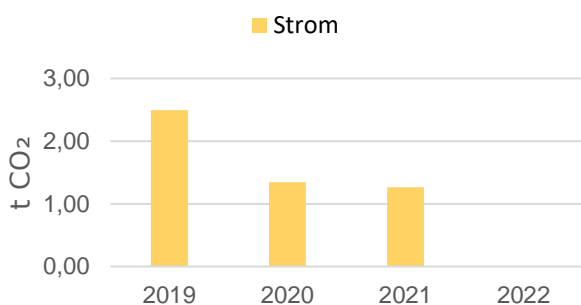
Entwicklung CO<sub>2</sub>-Emissionen Wärme (bereinigt)



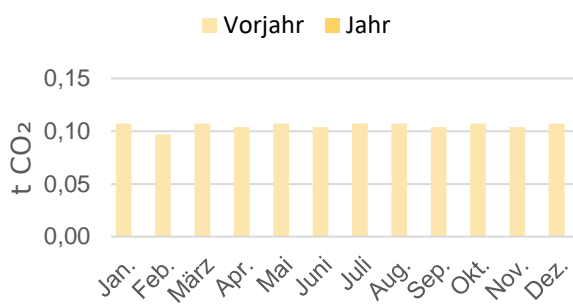
Entwicklung CO<sub>2</sub>-Emissionen Wärme (bereinigt)



Entwicklung CO<sub>2</sub>-Emissionen Strom

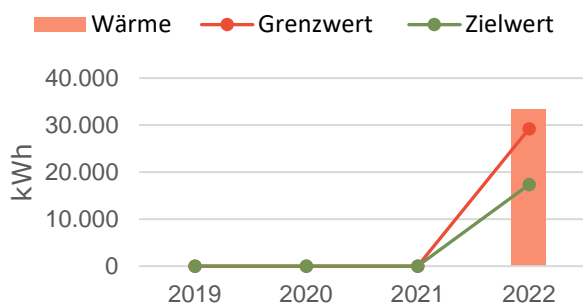


Entwicklung CO<sub>2</sub>-Emissionen Strom

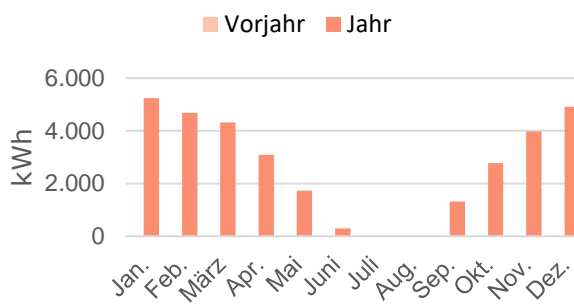


Energieträger	CO <sub>2</sub> -Emissionen in t CO <sub>2</sub>				Veränderung in %	
	2019	2020	2021	2022	Vorjahr	Basisjahr
Wärme	9,46	8,72	11,90	9,53	-19,95	0,00
Wärme (bereinigt)	10,33	10,02	11,81	10,56	-10,53	0,00
Strom	2,50	1,34	1,26	0,00	-100,00	0,00
<b>Summe</b>	<b>11,96</b>	<b>10,06</b>	<b>13,17</b>	<b>9,53</b>	<b>-27,63</b>	<b>0,00</b>
<b>Summe (bereinigt)</b>	<b>12,82</b>	<b>11,36</b>	<b>13,07</b>	<b>10,56</b>	<b>-19,19</b>	<b>0,00</b>

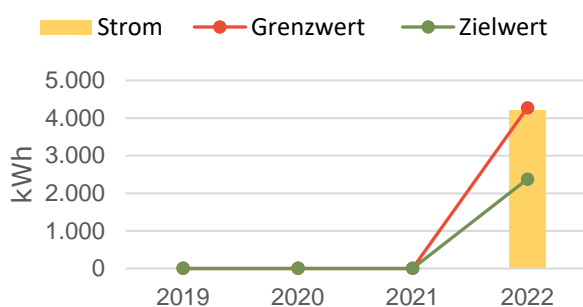
Verbrauchsentwicklung Wärme (bereinigt)



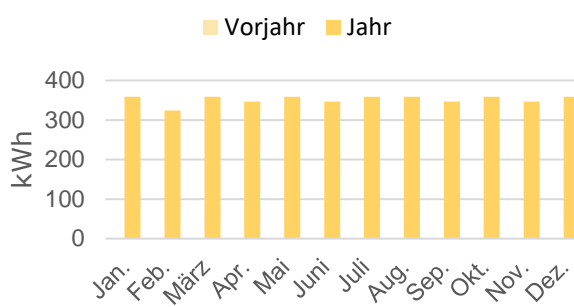
Verbrauchsentwicklung Wärme (bereinigt)



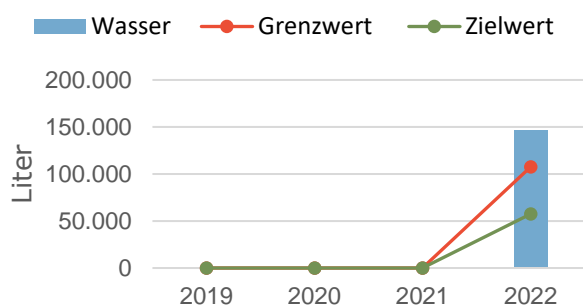
Verbrauchsentwicklung Strom



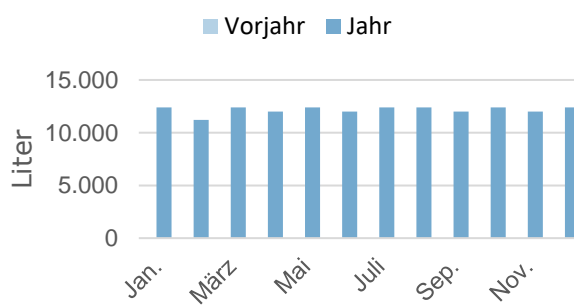
Verbrauchsentwicklung Strom



Verbrauchsentwicklung Wasser



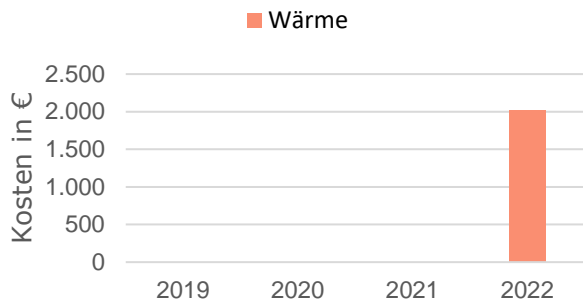
Verbrauchsentwicklung Wasser



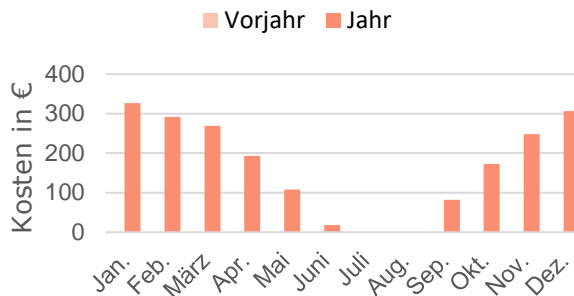
Energieträger	Verbrauchsmenge in kWh bzw. Liter				Veränderung in %	
	2019	2020	2021	2022	Vorjahr	Basisjahr
Wärme	0	0	0	29.168	0,00	0,00
Wärme (bereinigt)	0	0	0	33.450	0,00	0,00
Strom	0	0	0	4.222	0,00	0,00
Wasser	0	0	0	146.000	0,00	0,00



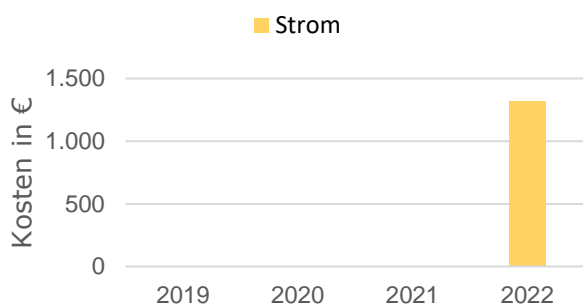
Kostenentwicklung Wärme (bereinigt)



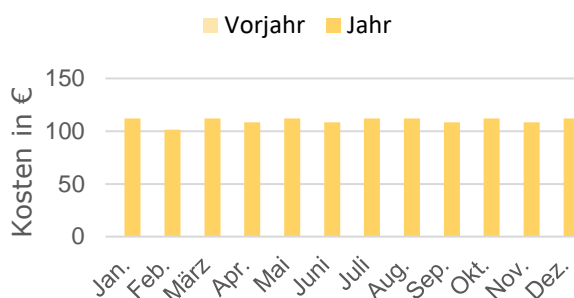
Kostenentwicklung Wärme (bereinigt)



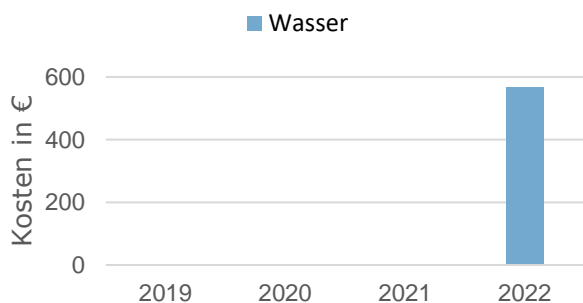
Kostenentwicklung Strom



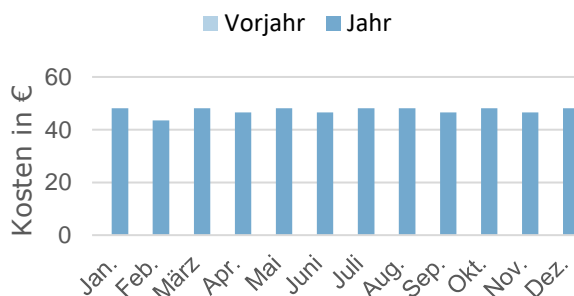
Kostenentwicklung Strom



Kostenentwicklung Wasser

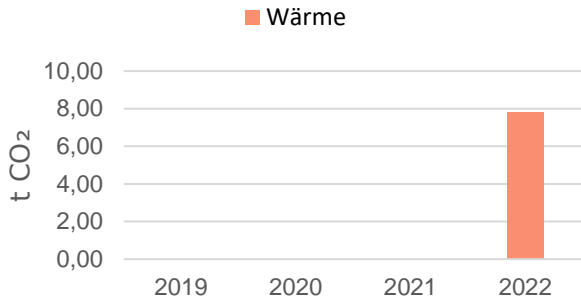


Kostenentwicklung Wasser

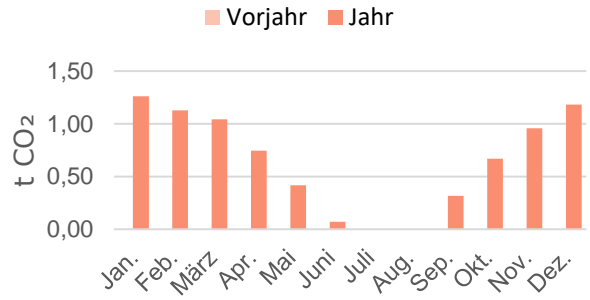


Energieträger	Kosten in €				Veränderung in %	
	2019	2020	2021	2022	Vorjahr	Basisjahr
Wärme	0	0	0	1.819	0,00	0,00
Wärme (bereinigt)	0	0	0	2.016	0,00	0,00
Strom	0	0	0	1.321	0,00	0,00
Wasser	0	0	0	567	0,00	0,00
<b>Summe</b>	<b>0</b>	<b>0</b>	<b>0</b>	<b>3.707</b>	<b>0,00</b>	<b>0,00</b>
<b>Summe (bereinigt)</b>	<b>0</b>	<b>0</b>	<b>0</b>	<b>3.904</b>	<b>0,00</b>	<b>0,00</b>

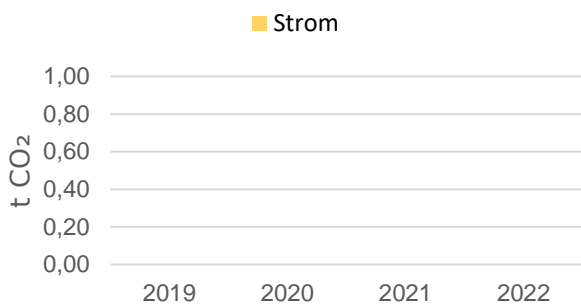
Entwicklung CO<sub>2</sub>-Emissionen Wärme (bereinigt)



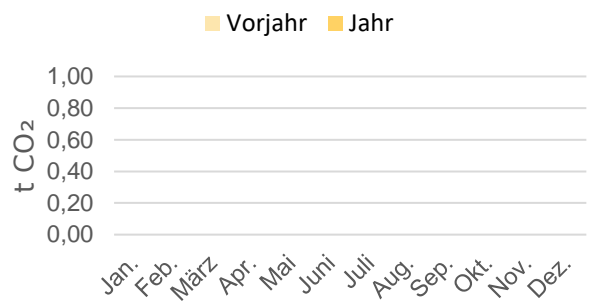
Entwicklung CO<sub>2</sub>-Emissionen Wärme (bereinigt)



Entwicklung CO<sub>2</sub>-Emissionen Strom

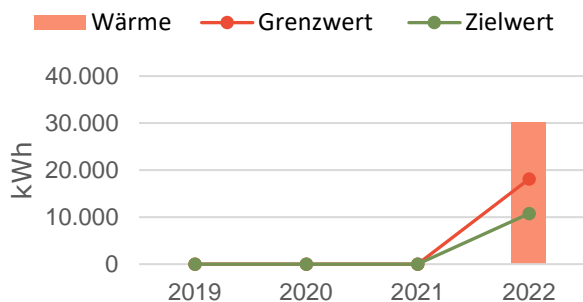


Entwicklung CO<sub>2</sub>-Emissionen Strom

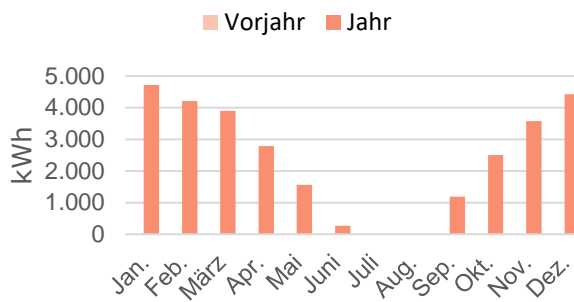


Energieträger	CO <sub>2</sub> -Emissionen in t CO <sub>2</sub>				Veränderung in %	
	2019	2020	2021	2022	Vorjahr	Basisjahr
Wärme	0,00	0,00	0,00	7,03	0,00	0,00
Wärme (bereinigt)	0,00	0,00	0,00	7,79	0,00	0,00
Strom	0,00	0,00	0,00	0,00	0,00	0,00
<b>Summe</b>	<b>0,00</b>	<b>0,00</b>	<b>0,00</b>	<b>7,03</b>	<b>0,00</b>	<b>0,00</b>
<b>Summe (bereinigt)</b>	<b>0,00</b>	<b>0,00</b>	<b>0,00</b>	<b>7,79</b>	<b>0,00</b>	<b>0,00</b>

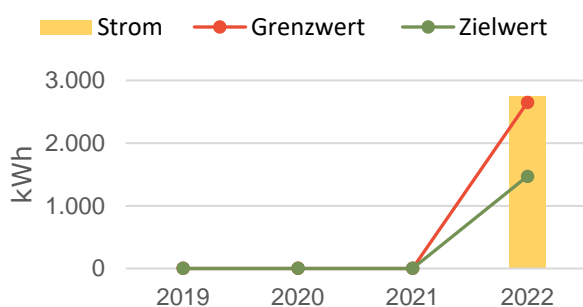
Verbrauchsentwicklung Wärme (bereinigt)



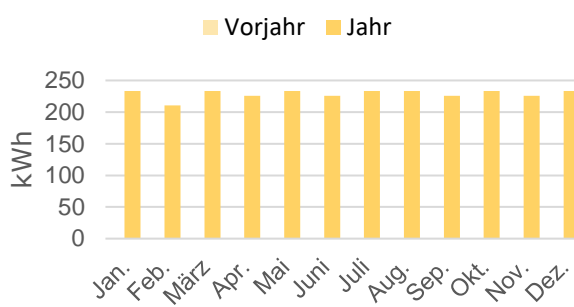
Verbrauchsentwicklung Wärme (bereinigt)



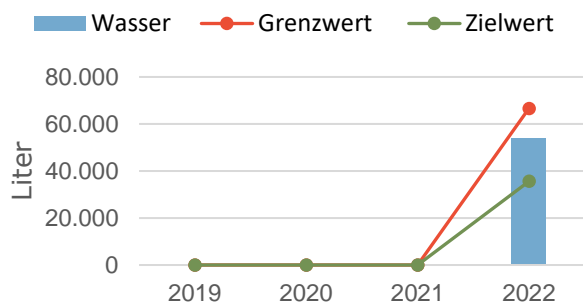
Verbrauchsentwicklung Strom



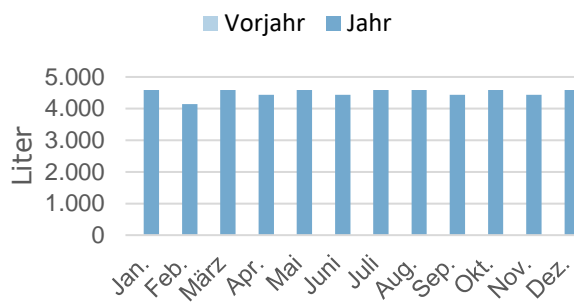
Verbrauchsentwicklung Strom



Verbrauchsentwicklung Wasser

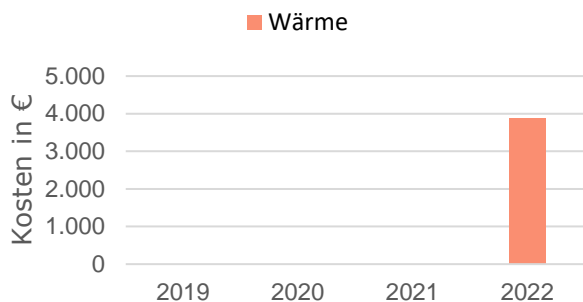


Verbrauchsentwicklung Wasser

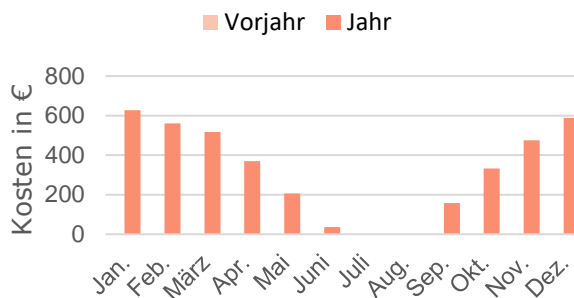


Energieträger	Verbrauchsmenge in kWh bzw. Liter				Veränderung in %	
	2019	2020	2021	2022	Vorjahr	Basisjahr
Wärme	0	0	0	26.299	0,00	0,00
Wärme (bereinigt)	0	0	0	30.159	0,00	0,00
Strom	0	0	0	2.746	0,00	0,00
Wasser	0	0	0	54.000	0,00	0,00

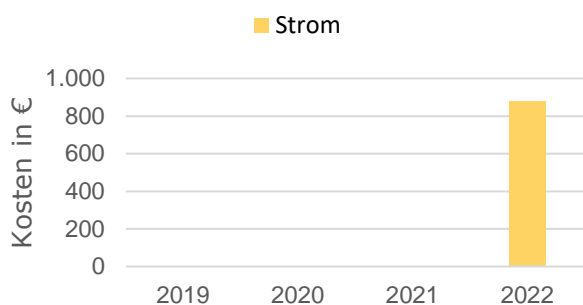
Kostenentwicklung Wärme (bereinigt)



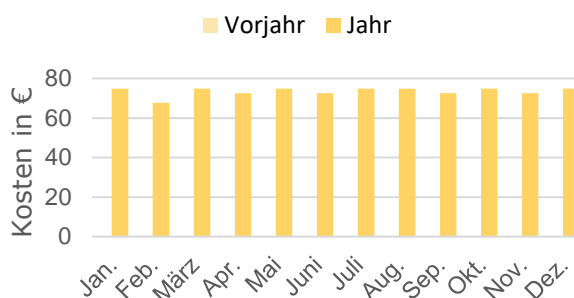
Kostenentwicklung Wärme (bereinigt)



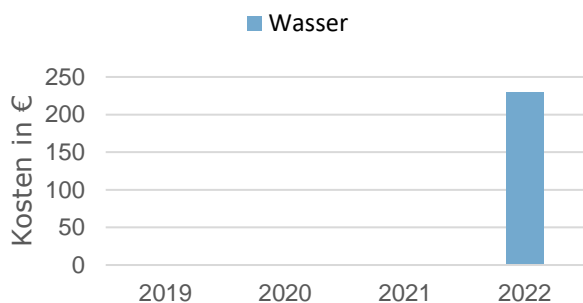
Kostenentwicklung Strom



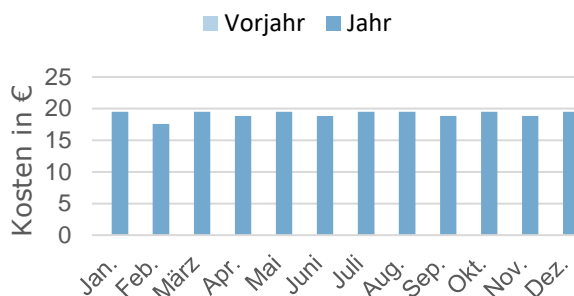
Kostenentwicklung Strom



Kostenentwicklung Wasser

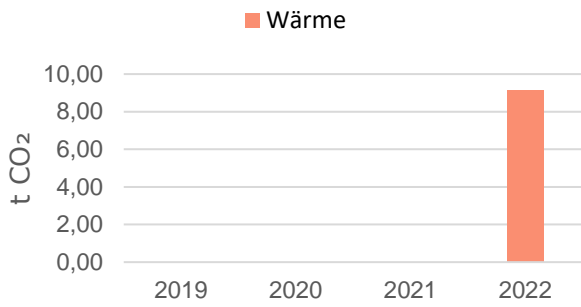


Kostenentwicklung Wasser

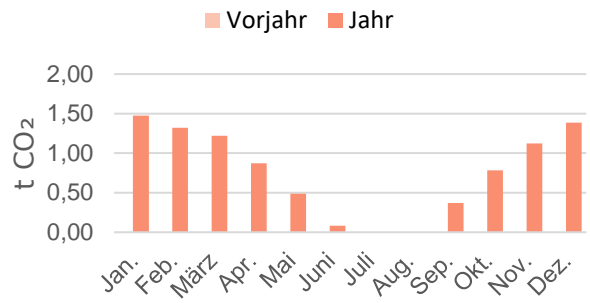


Energieträger	Kosten in €				Veränderung in %	
	2019	2020	2021	2022	Vorjahr	Basisjahr
Wärme	0	0	0	3.493	0,00	0,00
Wärme (bereinigt)	0	0	0	3.872	0,00	0,00
Strom	0	0	0	882	0,00	0,00
Wasser	0	0	0	229	0,00	0,00
<b>Summe</b>	<b>0</b>	<b>0</b>	<b>0</b>	<b>4.604</b>	<b>0,00</b>	<b>0,00</b>
<b>Summe (bereinigt)</b>	<b>0</b>	<b>0</b>	<b>0</b>	<b>4.983</b>	<b>0,00</b>	<b>0,00</b>

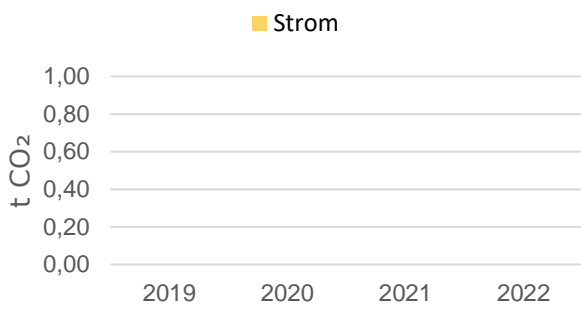
Entwicklung CO<sub>2</sub>-Emissionen Wärme (bereinigt)



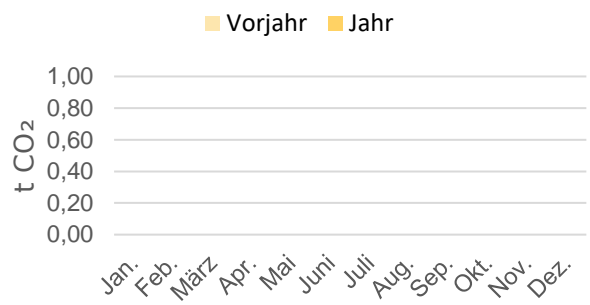
Entwicklung CO<sub>2</sub>-Emissionen Wärme (bereinigt)



Entwicklung CO<sub>2</sub>-Emissionen Strom

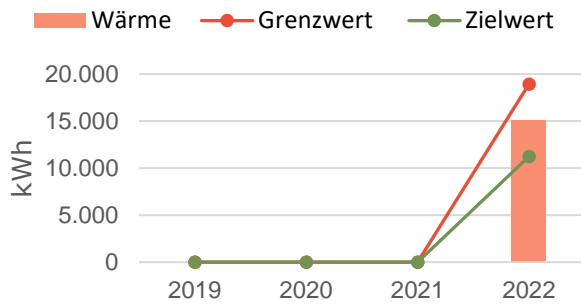


Entwicklung CO<sub>2</sub>-Emissionen Strom

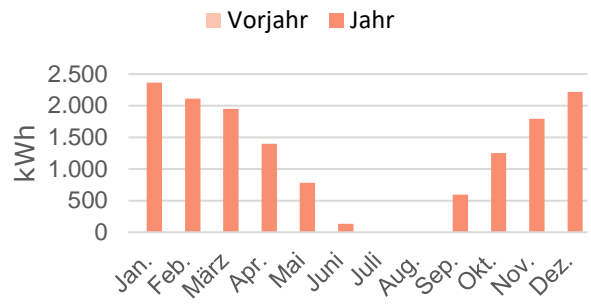


Energieträger	CO <sub>2</sub> -Emissionen in t CO <sub>2</sub>				Veränderung in %	
	2019	2020	2021	2022	Vorjahr	Basisjahr
Wärme	0,00	0,00	0,00	8,23	0,00	0,00
Wärme (bereinigt)	0,00	0,00	0,00	9,13	0,00	0,00
Strom	0,00	0,00	0,00	0,00	0,00	0,00
<b>Summe</b>	<b>0,00</b>	<b>0,00</b>	<b>0,00</b>	<b>8,23</b>	<b>0,00</b>	<b>0,00</b>
<b>Summe (bereinigt)</b>	<b>0,00</b>	<b>0,00</b>	<b>0,00</b>	<b>9,13</b>	<b>0,00</b>	<b>0,00</b>

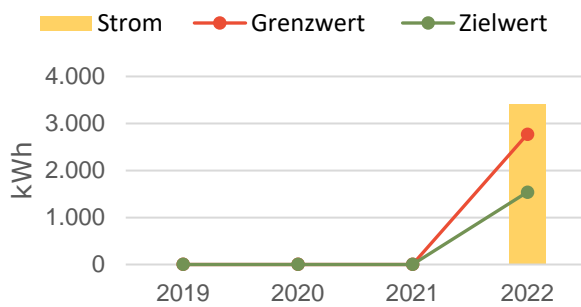
Verbrauchsentwicklung Wärme (bereinigt)



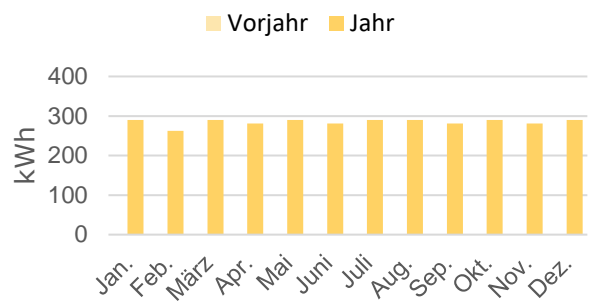
Verbrauchsentwicklung Wärme (bereinigt)



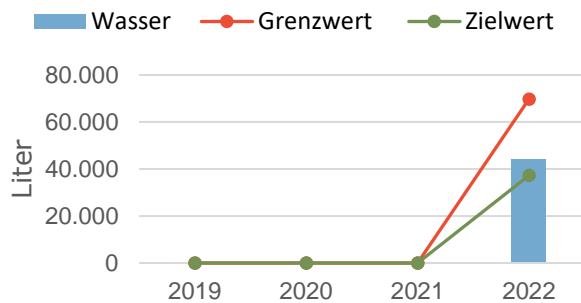
Verbrauchsentwicklung Strom



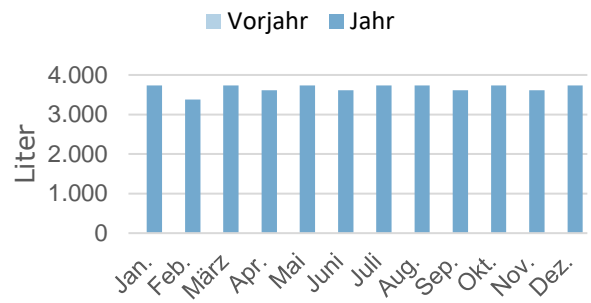
Verbrauchsentwicklung Strom



Verbrauchsentwicklung Wasser

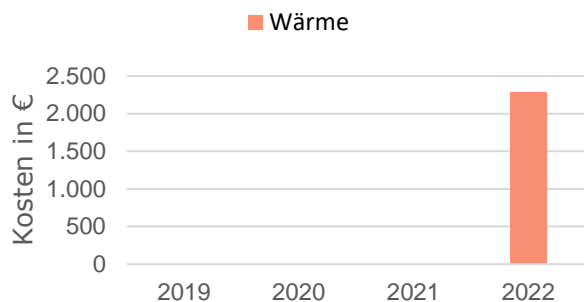


Verbrauchsentwicklung Wasser

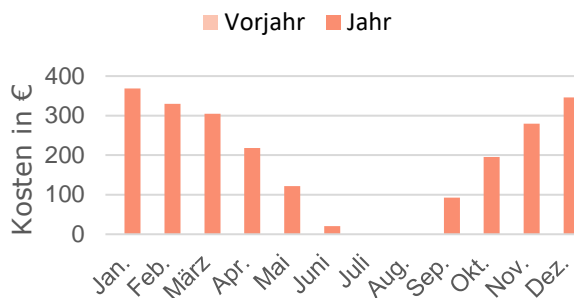


Energieträger	Verbrauchsmenge in kWh bzw. Liter				Veränderung in %	
	2019	2020	2021	2022	Vorjahr	Basisjahr
Wärme	0	0	0	13.172	0,00	0,00
Wärme (bereinigt)	0	0	0	15.106	0,00	0,00
Strom	0	0	0	3.418	0,00	0,00
Wasser	0	0	0	44.000	0,00	0,00

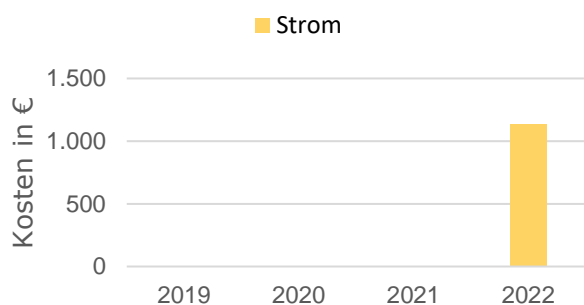
Kostenentwicklung Wärme (bereinigt)



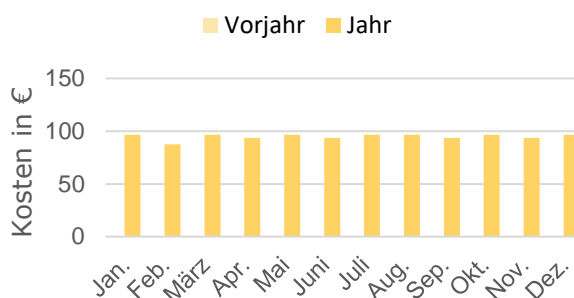
Kostenentwicklung Wärme (bereinigt)



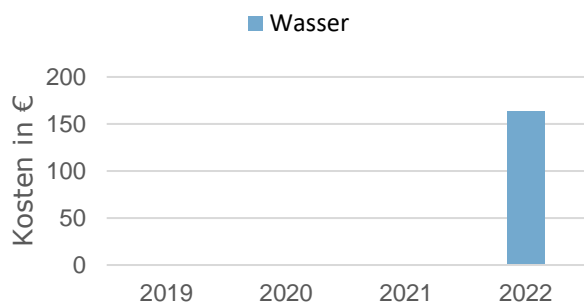
Kostenentwicklung Strom



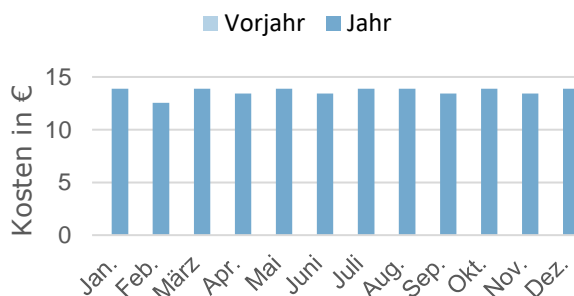
Kostenentwicklung Strom



Kostenentwicklung Wasser

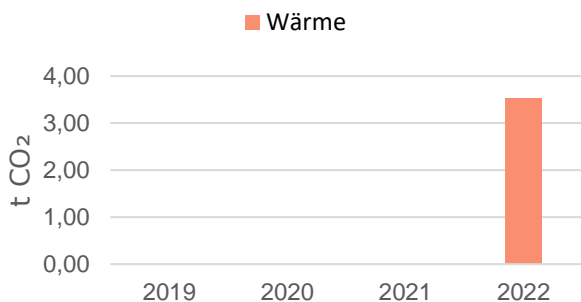


Kostenentwicklung Wasser

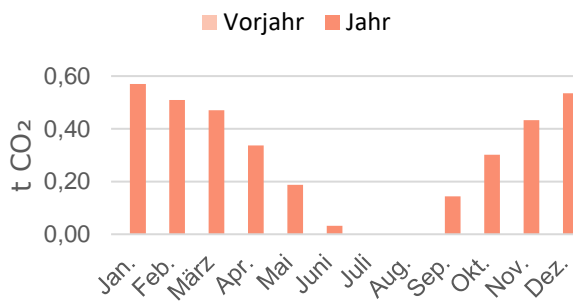


Energieträger	Kosten in €				Veränderung in %	
	2019	2020	2021	2022	Vorjahr	Basisjahr
Wärme	0	0	0	2.055	0,00	0,00
Wärme (bereinigt)	0	0	0	2.278	0,00	0,00
Strom	0	0	0	1.139	0,00	0,00
Wasser	0	0	0	163	0,00	0,00
<b>Summe</b>	<b>0</b>	<b>0</b>	<b>0</b>	<b>3.358</b>	<b>0,00</b>	<b>0,00</b>
<b>Summe (bereinigt)</b>	<b>0</b>	<b>0</b>	<b>0</b>	<b>3.581</b>	<b>0,00</b>	<b>0,00</b>

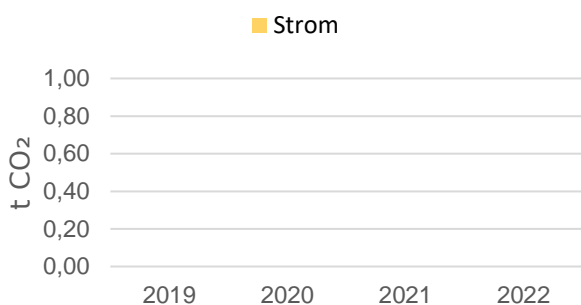
Entwicklung CO<sub>2</sub>-Emissionen Wärme (bereinigt)



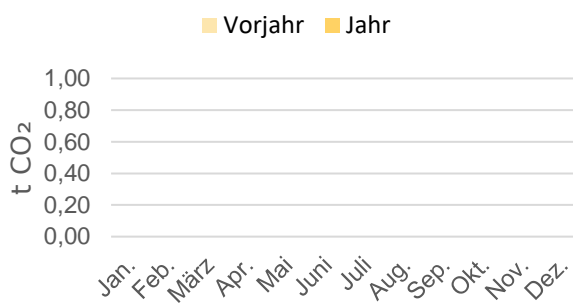
Entwicklung CO<sub>2</sub>-Emissionen Wärme (bereinigt)



Entwicklung CO<sub>2</sub>-Emissionen Strom



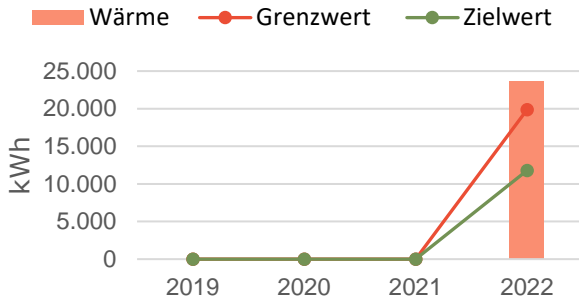
Entwicklung CO<sub>2</sub>-Emissionen Strom



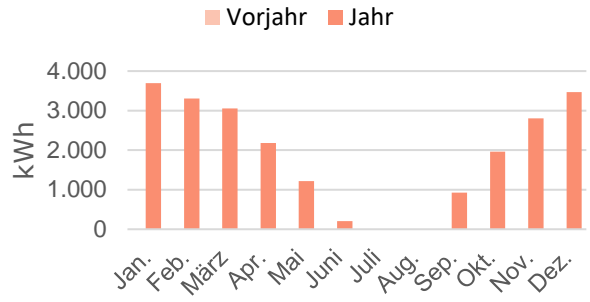
Energieträger	CO <sub>2</sub> -Emissionen in t CO <sub>2</sub>				Veränderung in %	
	2019	2020	2021	2022	Vorjahr	Basisjahr
Wärme	0,00	0,00	0,00	3,17	0,00	0,00
Wärme (bereinigt)	0,00	0,00	0,00	3,52	0,00	0,00
Strom	0,00	0,00	0,00	0,00	0,00	0,00
<b>Summe</b>	<b>0,00</b>	<b>0,00</b>	<b>0,00</b>	<b>3,17</b>	<b>0,00</b>	<b>0,00</b>
<b>Summe (bereinigt)</b>	<b>0,00</b>	<b>0,00</b>	<b>0,00</b>	<b>3,52</b>	<b>0,00</b>	<b>0,00</b>



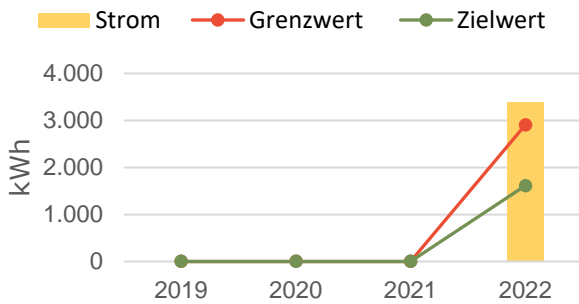
Verbrauchsentwicklung Wärme (bereinigt)



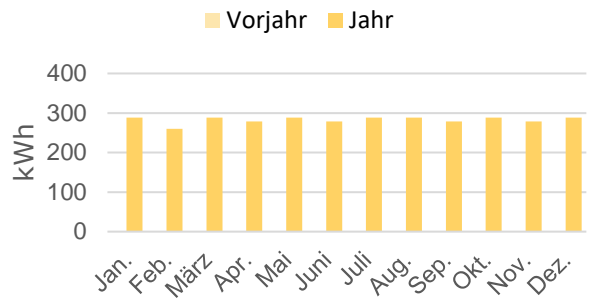
Verbrauchsentwicklung Wärme (bereinigt)



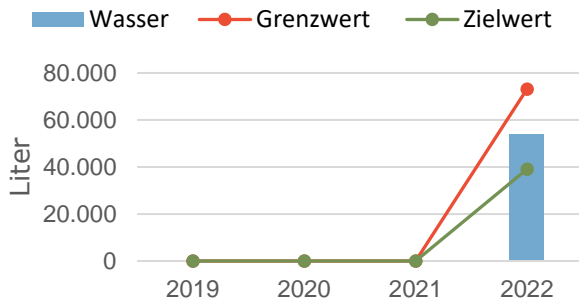
Verbrauchsentwicklung Strom



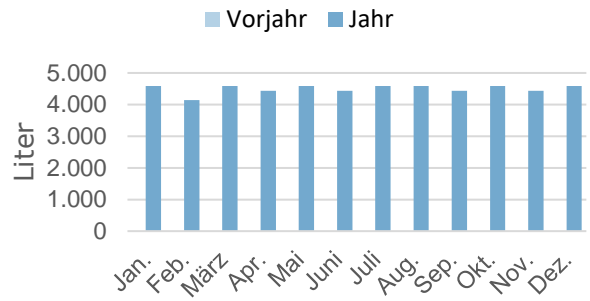
Verbrauchsentwicklung Strom



Verbrauchsentwicklung Wasser

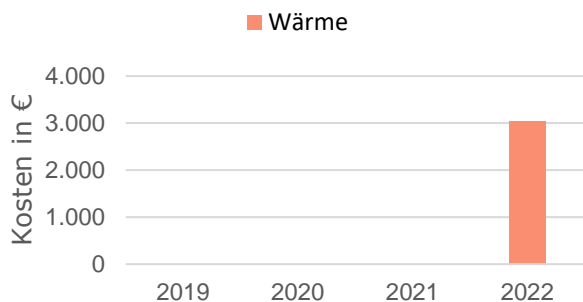


Verbrauchsentwicklung Wasser

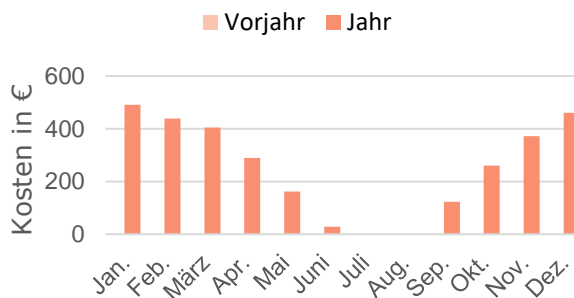


Energieträger	Verbrauchsmenge in kWh bzw. Liter				Veränderung in %	
	2019	2020	2021	2022	Vorjahr	Basisjahr
Wärme	0	0	0	20.596	0,00	0,00
Wärme (bereinigt)	0	0	0	23.619	0,00	0,00
Strom	0	0	0	3.392	0,00	0,00
Wasser	0	0	0	54.000	0,00	0,00

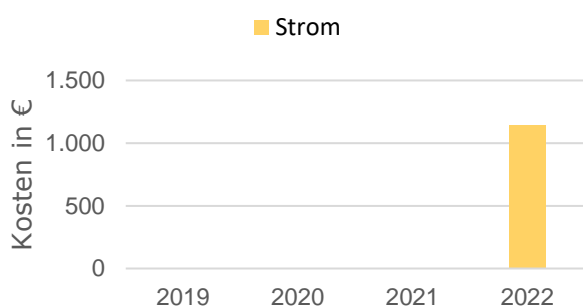
Kostenentwicklung Wärme (bereinigt)



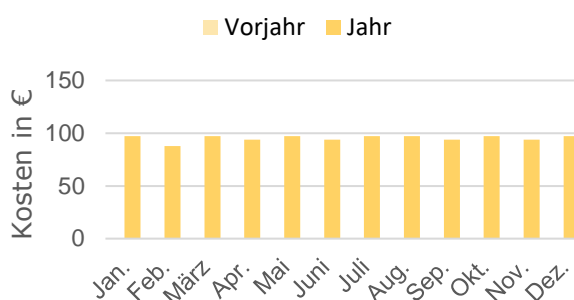
Kostenentwicklung Wärme (bereinigt)



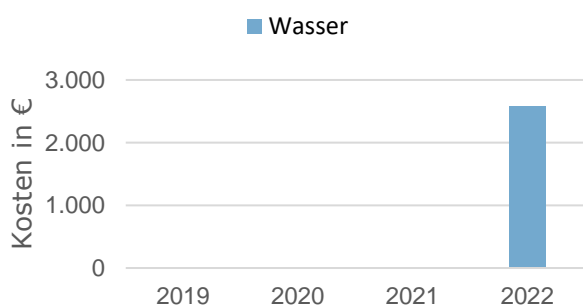
Kostenentwicklung Strom



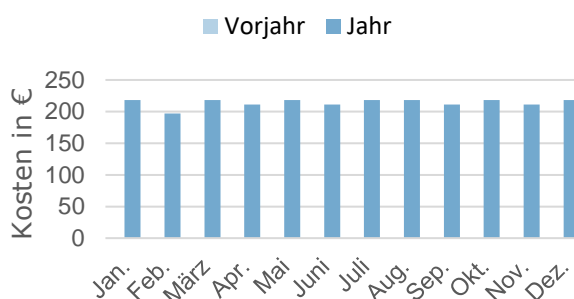
Kostenentwicklung Strom



Kostenentwicklung Wasser

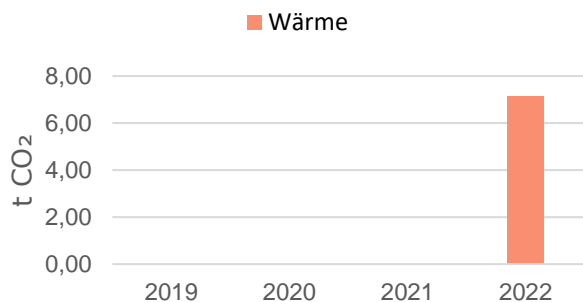


Kostenentwicklung Wasser

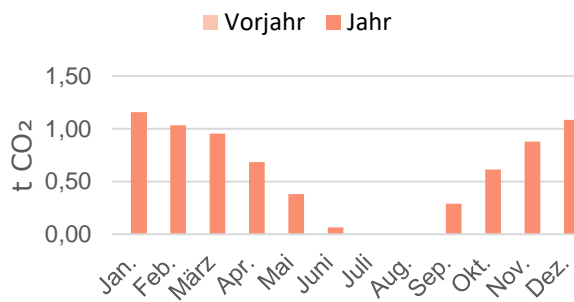


Energieträger	Kosten in €				Veränderung in %	
	2019	2020	2021	2022	Vorjahr	Basisjahr
Wärme	0	0	0	2.735	0,00	0,00
Wärme (bereinigt)	0	0	0	3.032	0,00	0,00
Strom	0	0	0	1.143	0,00	0,00
Wasser	0	0	0	2.570	0,00	0,00
<b>Summe</b>	<b>0</b>	<b>0</b>	<b>0</b>	<b>6.448</b>	<b>0,00</b>	<b>0,00</b>
<b>Summe (bereinigt)</b>	<b>0</b>	<b>0</b>	<b>0</b>	<b>6.745</b>	<b>0,00</b>	<b>0,00</b>

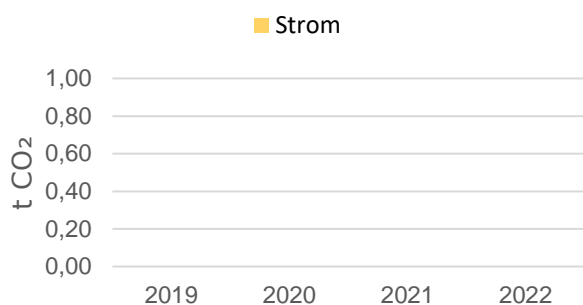
Entwicklung CO<sub>2</sub>-Emissionen Wärme (bereinigt)



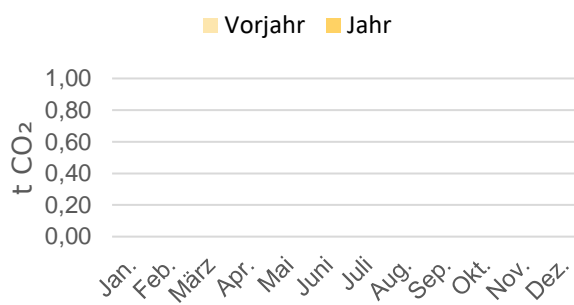
Entwicklung CO<sub>2</sub>-Emissionen Wärme (bereinigt)



Entwicklung CO<sub>2</sub>-Emissionen Strom

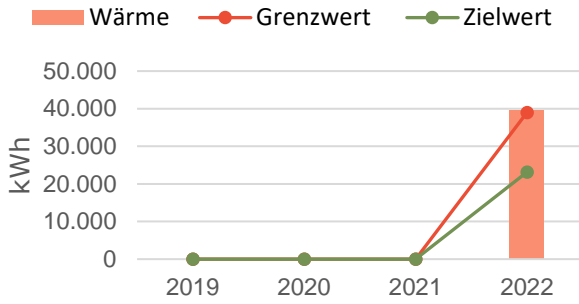


Entwicklung CO<sub>2</sub>-Emissionen Strom

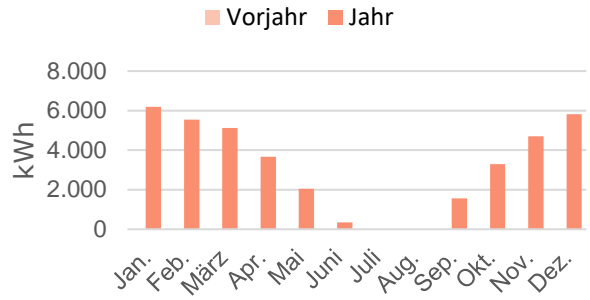


Energieträger	CO <sub>2</sub> -Emissionen in t CO <sub>2</sub>				Veränderung in %	
	2019	2020	2021	2022	Vorjahr	Basisjahr
Wärme	0,00	0,00	0,00	6,45	0,00	0,00
Wärme (bereinigt)	0,00	0,00	0,00	7,15	0,00	0,00
Strom	0,00	0,00	0,00	0,00	0,00	0,00
<b>Summe</b>	<b>0,00</b>	<b>0,00</b>	<b>0,00</b>	<b>6,45</b>	<b>0,00</b>	<b>0,00</b>
<b>Summe (bereinigt)</b>	<b>0,00</b>	<b>0,00</b>	<b>0,00</b>	<b>7,15</b>	<b>0,00</b>	<b>0,00</b>

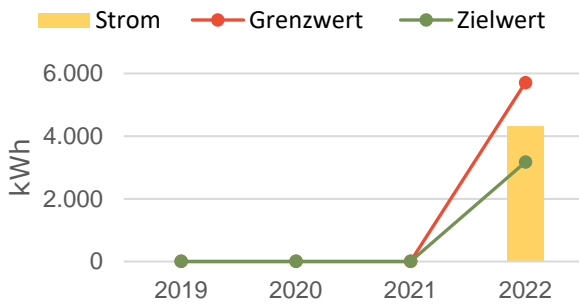
Verbrauchsentwicklung Wärme (bereinigt)



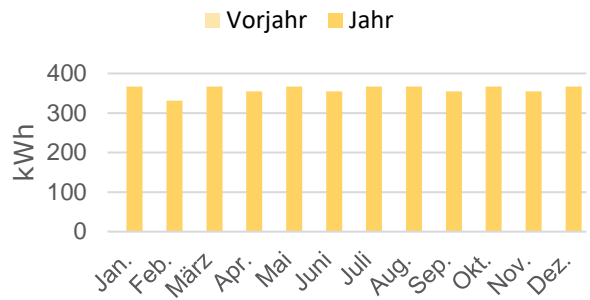
Verbrauchsentwicklung Wärme (bereinigt)



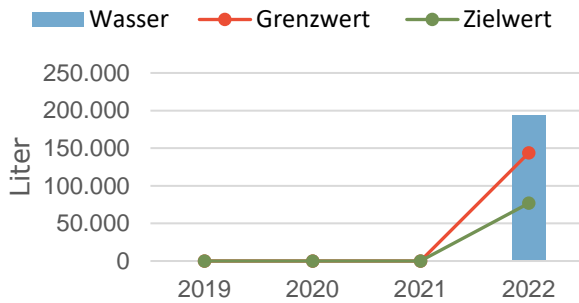
Verbrauchsentwicklung Strom



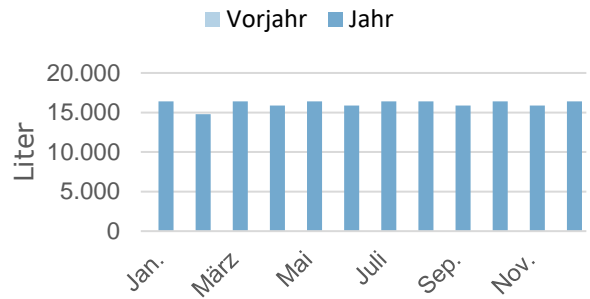
Verbrauchsentwicklung Strom



Verbrauchsentwicklung Wasser

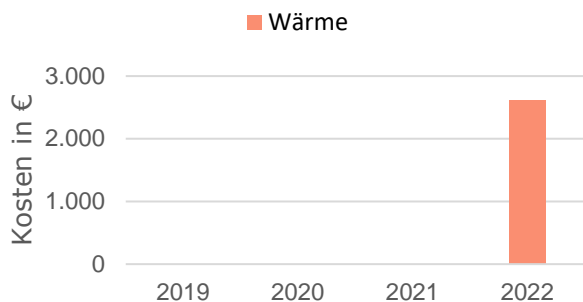


Verbrauchsentwicklung Wasser

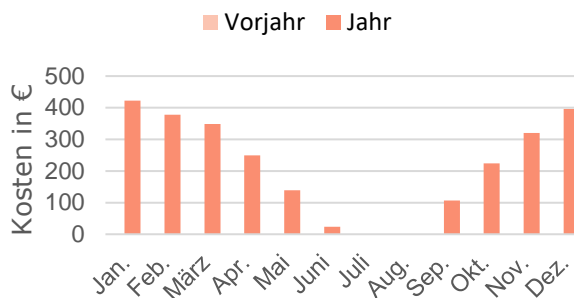


Energieträger	Verbrauchsmenge in kWh bzw. Liter				Veränderung in %	
	2019	2020	2021	2022	Vorjahr	Basisjahr
Wärme	0	0	0	34.534	0,00	0,00
Wärme (bereinigt)	0	0	0	39.604	0,00	0,00
Strom	0	0	0	4.321	0,00	0,00
Wasser	0	0	0	193.000	0,00	0,00

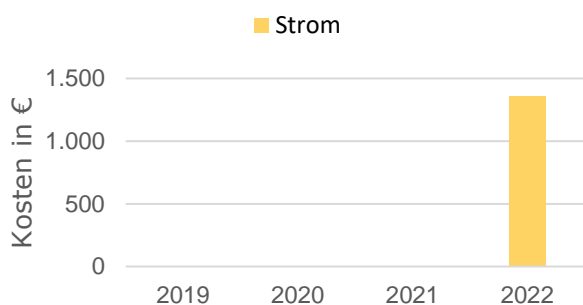
Kostenentwicklung Wärme (bereinigt)



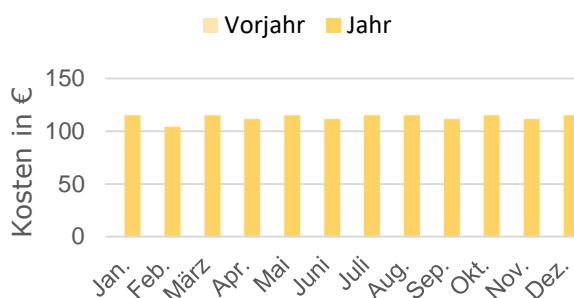
Kostenentwicklung Wärme (bereinigt)



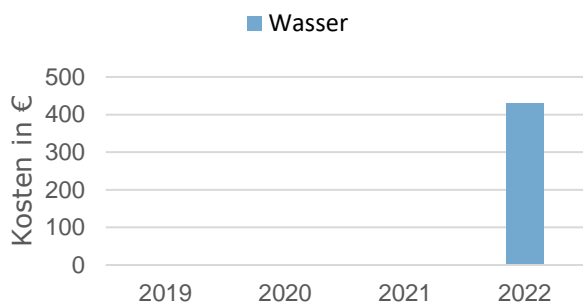
Kostenentwicklung Strom



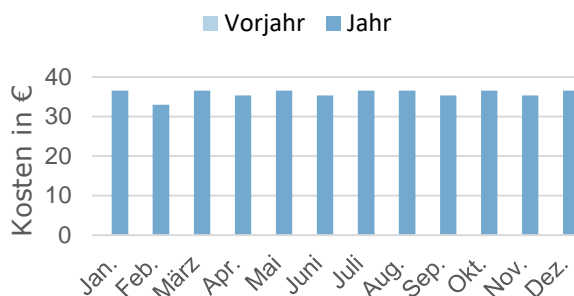
Kostenentwicklung Strom



Kostenentwicklung Wasser

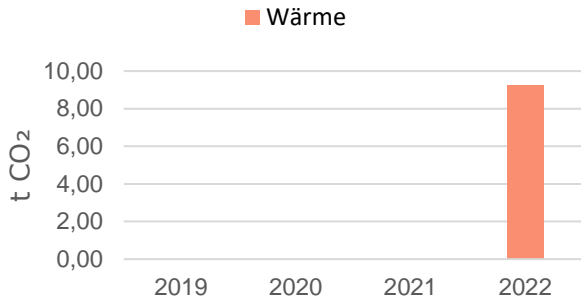


Kostenentwicklung Wasser

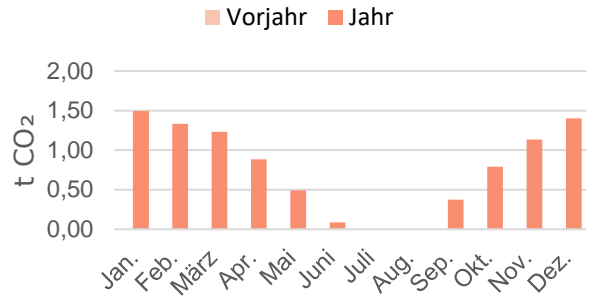


Energieträger	Kosten in €				Veränderung in %	
	2019	2020	2021	2022	Vorjahr	Basisjahr
Wärme	0	0	0	2.354	0,00	0,00
Wärme (bereinigt)	0	0	0	2.609	0,00	0,00
Strom	0	0	0	1.356	0,00	0,00
Wasser	0	0	0	430	0,00	0,00
<b>Summe</b>	<b>0</b>	<b>0</b>	<b>0</b>	<b>4.140</b>	<b>0,00</b>	<b>0,00</b>
<b>Summe (bereinigt)</b>	<b>0</b>	<b>0</b>	<b>0</b>	<b>4.396</b>	<b>0,00</b>	<b>0,00</b>

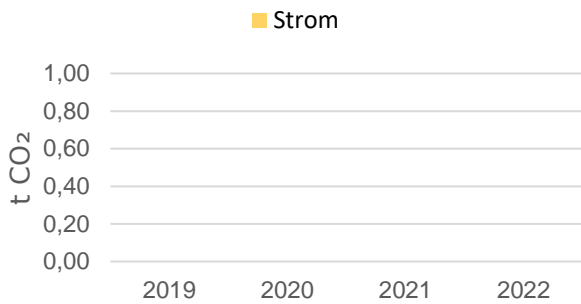
Entwicklung CO<sub>2</sub>-Emissionen Wärme (bereinigt)



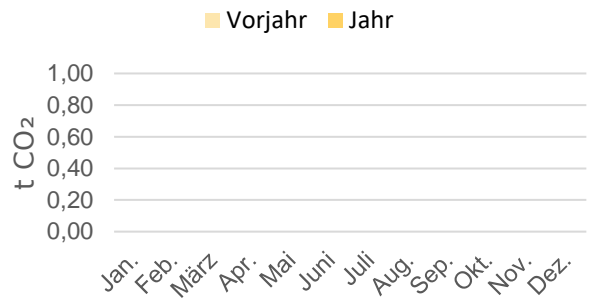
Entwicklung CO<sub>2</sub>-Emissionen Wärme (bereinigt)



Entwicklung CO<sub>2</sub>-Emissionen Strom

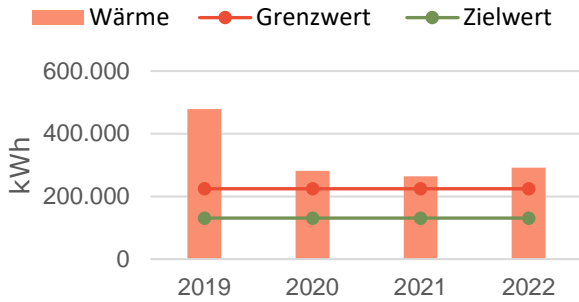


Entwicklung CO<sub>2</sub>-Emissionen Strom

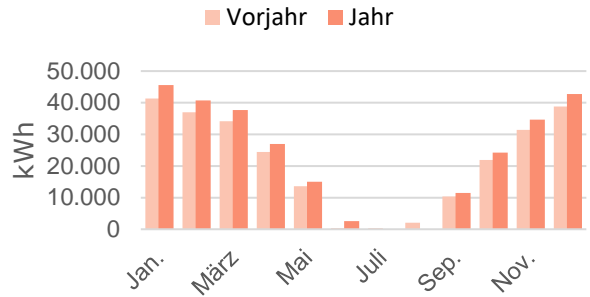


Energieträger	CO <sub>2</sub> -Emissionen in t CO <sub>2</sub>				Veränderung in %	
	2019	2020	2021	2022	Vorjahr	Basisjahr
Wärme	0,00	0,00	0,00	8,32	0,00	0,00
Wärme (bereinigt)	0,00	0,00	0,00	9,23	0,00	0,00
Strom	0,00	0,00	0,00	0,00	0,00	0,00
<b>Summe</b>	<b>0,00</b>	<b>0,00</b>	<b>0,00</b>	<b>8,32</b>	<b>0,00</b>	<b>0,00</b>
<b>Summe (bereinigt)</b>	<b>0,00</b>	<b>0,00</b>	<b>0,00</b>	<b>9,23</b>	<b>0,00</b>	<b>0,00</b>

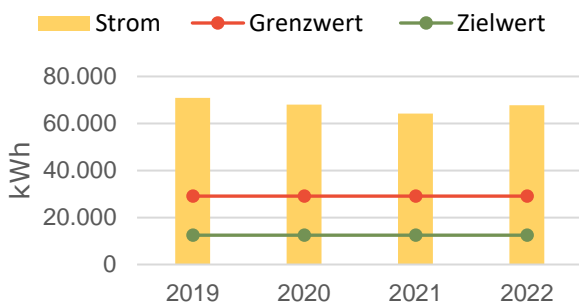
Verbrauchsentwicklung Wärme (bereinigt)



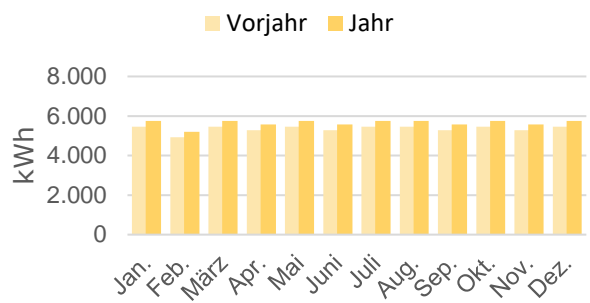
Verbrauchsentwicklung Wärme (bereinigt)



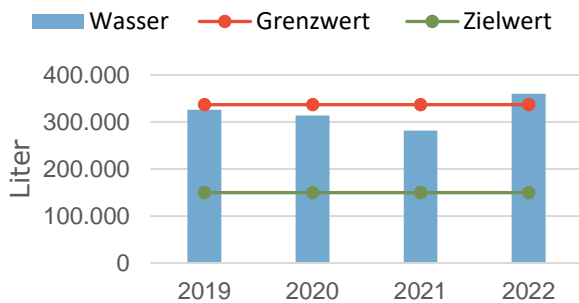
Verbrauchsentwicklung Strom



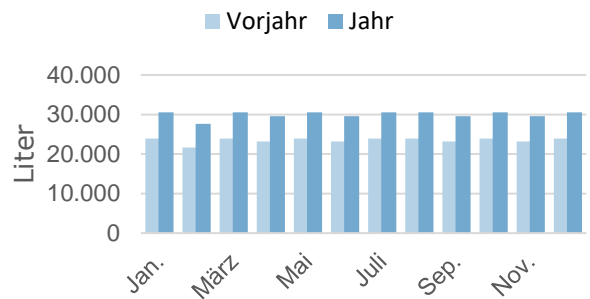
Verbrauchsentwicklung Strom



Verbrauchsentwicklung Wasser

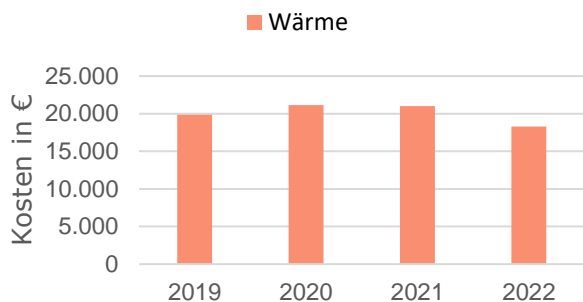


Verbrauchsentwicklung Wasser

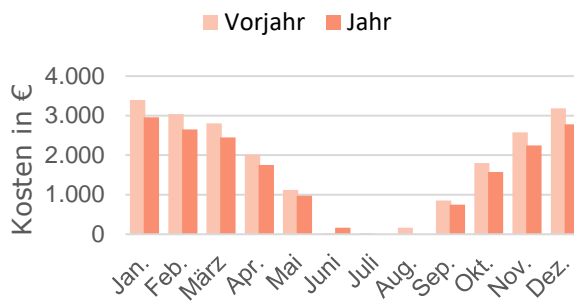


Energieträger	Verbrauchsmenge in kWh bzw. Liter				Veränderung in %	
	2019	2020	2021	2022	Vorjahr	Basisjahr
Wärme	426.090	239.120	257.950	254.104	-1,49	0,00
Wärme (bereinigt)	479.249	281.862	264.220	291.409	+10,29	0,00
Strom	70.934	68.071	64.205	67.727	+5,49	0,00
Wasser	326.000	314.000	282.000	360.000	+27,66	0,00

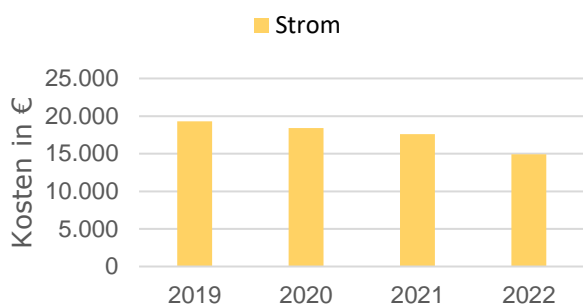
Kostenentwicklung Wärme (bereinigt)



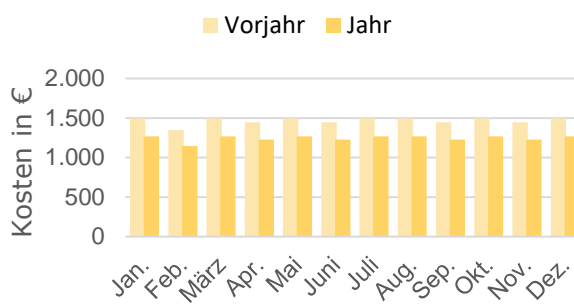
Kostenentwicklung Wärme (bereinigt)



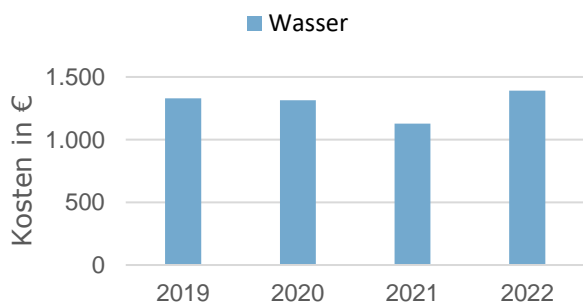
Kostenentwicklung Strom



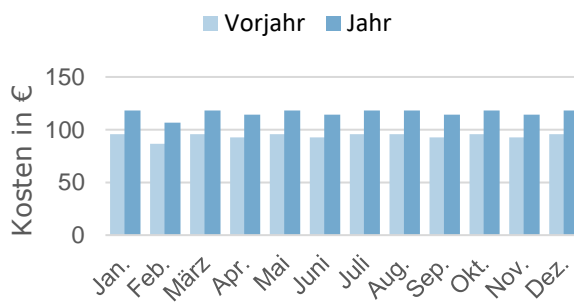
Kostenentwicklung Strom



Kostenentwicklung Wasser



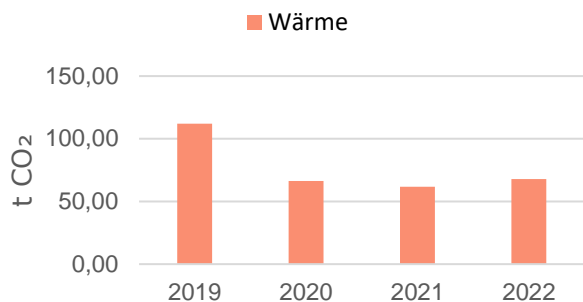
Kostenentwicklung Wasser



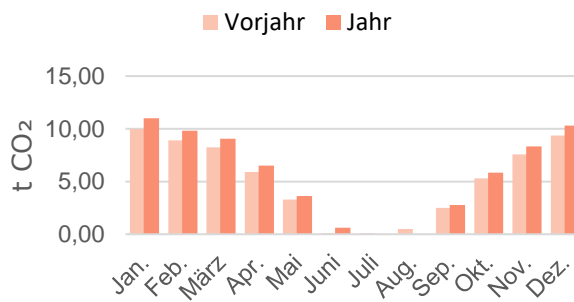
Energieträger	Kosten in €				Veränderung in %	
	2019	2020	2021	2022	Vorjahr	Basisjahr
Wärme	18.214	18.386	21.195	16.502	-22,14	0,00
Wärme (bereinigt)	19.884	21.132	21.023	18.294	-12,98	0,00
Strom	19.295	18.392	17.586	14.919	-15,17	0,00
Wasser	1.329	1.315	1.129	1.392	+23,27	0,00
<b>Summe</b>	<b>38.838</b>	<b>38.093</b>	<b>39.910</b>	<b>32.813</b>	<b>-17,78</b>	<b>0,00</b>
<b>Summe (bereinigt)</b>	<b>40.508</b>	<b>40.839</b>	<b>39.739</b>	<b>34.605</b>	<b>-12,92</b>	<b>0,00</b>



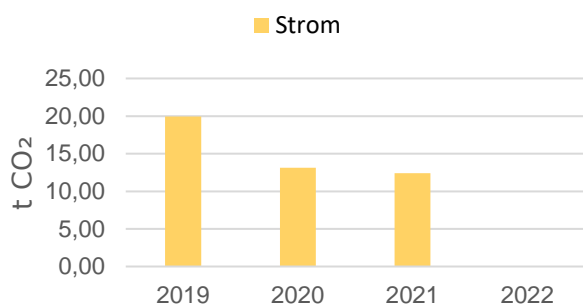
Entwicklung CO<sub>2</sub>-Emissionen Wärme (bereinigt)



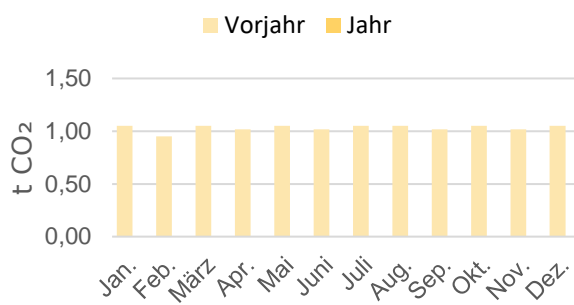
Entwicklung CO<sub>2</sub>-Emissionen Wärme (bereinigt)



Entwicklung CO<sub>2</sub>-Emissionen Strom

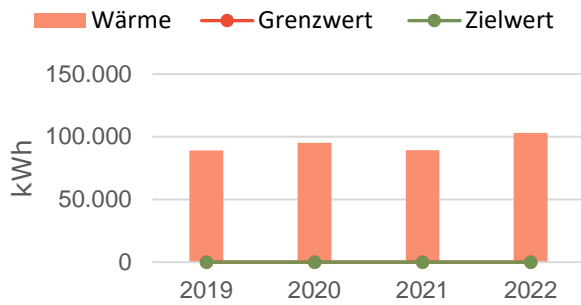


Entwicklung CO<sub>2</sub>-Emissionen Strom

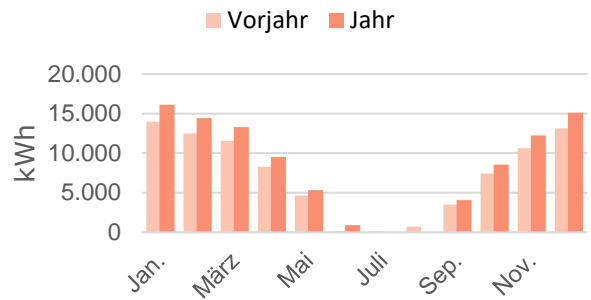


Energieträger	CO <sub>2</sub> -Emissionen in t CO <sub>2</sub>				Veränderung in %	
	2019	2020	2021	2022	Vorjahr	Basisjahr
Wärme	102,69	57,63	62,17	61,24	-1,49	0,00
Wärme (bereinigt)	112,10	66,24	61,66	67,89	+10,09	0,00
Strom	19,93	13,14	12,39	0,00	-100,00	0,00
<b>Summe</b>	<b>122,62</b>	<b>70,77</b>	<b>74,56</b>	<b>61,24</b>	<b>-17,86</b>	<b>0,00</b>
<b>Summe (bereinigt)</b>	<b>132,04</b>	<b>79,37</b>	<b>74,06</b>	<b>67,89</b>	<b>-8,33</b>	<b>0,00</b>

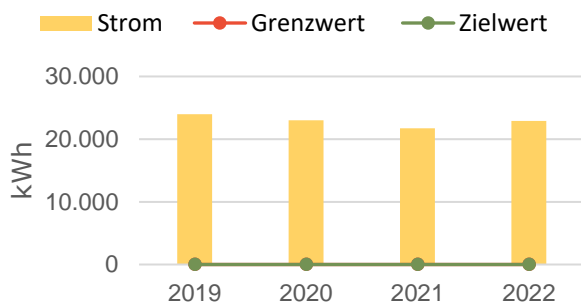
Verbrauchsentwicklung Wärme (bereinigt)



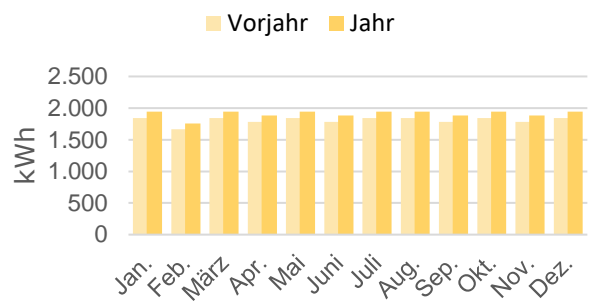
Verbrauchsentwicklung Wärme (bereinigt)



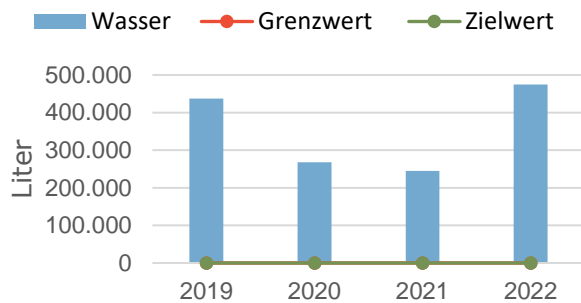
Verbrauchsentwicklung Strom



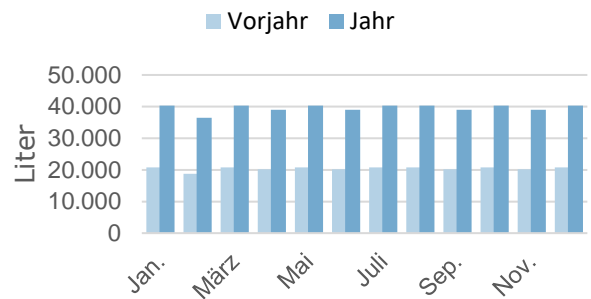
Verbrauchsentwicklung Strom



Verbrauchsentwicklung Wasser

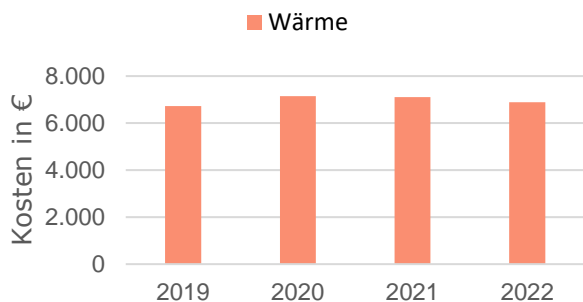


Verbrauchsentwicklung Wasser

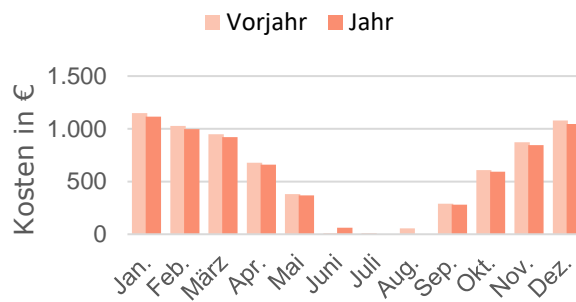


Energieträger	Verbrauchsmenge in kWh bzw. Liter				Veränderung in %	
	2019	2020	2021	2022	Vorjahr	Basisjahr
Wärme	79.142	80.854	87.222	89.838	+3,00	0,00
Wärme (bereinigt)	89.016	95.306	89.342	103.027	+15,32	0,00
Strom	23.985	23.017	21.710	22.901	+5,49	0,00
Wasser	437.000	268.000	245.000	475.000	+93,88	0,00

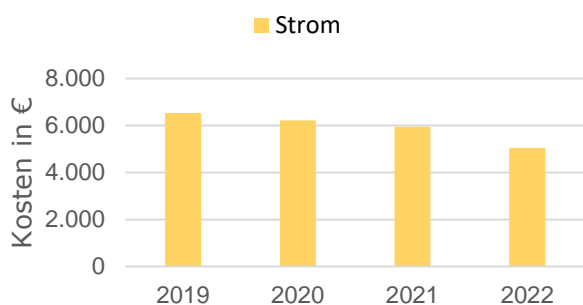
Kostenentwicklung Wärme (bereinigt)



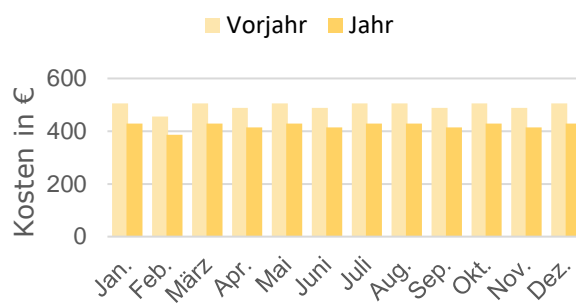
Kostenentwicklung Wärme (bereinigt)



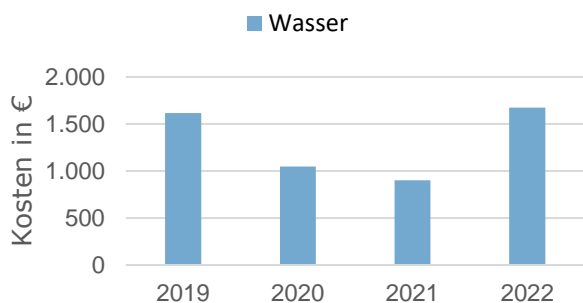
Kostenentwicklung Strom



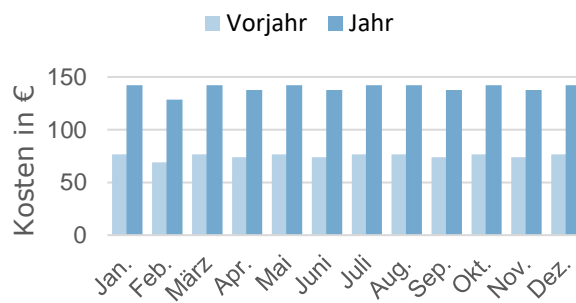
Kostenentwicklung Strom



Kostenentwicklung Wasser

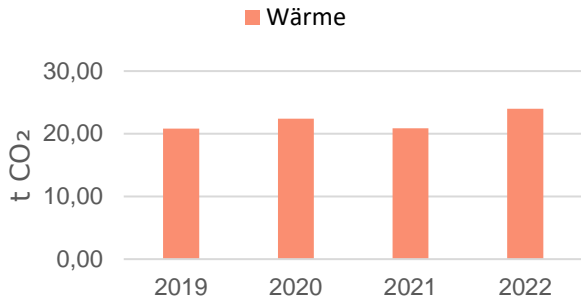


Kostenentwicklung Wasser

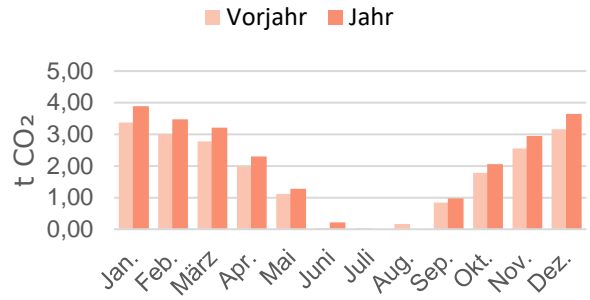


Energieträger	Kosten in €				Veränderung in %	
	2019	2020	2021	2022	Vorjahr	Basisjahr
Wärme	6.159	6.217	7.167	6.217	-13,25	0,00
Wärme (bereinigt)	6.724	7.145	7.109	6.892	-3,05	0,00
Strom	6.524	6.219	5.947	5.045	-15,17	0,00
Wasser	1.617	1.046	901	1.676	+86,05	0,00
<b>Summe</b>	<b>14.300</b>	<b>13.482</b>	<b>14.014</b>	<b>12.937</b>	<b>-7,68</b>	<b>0,00</b>
<b>Summe (bereinigt)</b>	<b>14.864</b>	<b>14.411</b>	<b>13.956</b>	<b>13.612</b>	<b>-2,46</b>	<b>0,00</b>

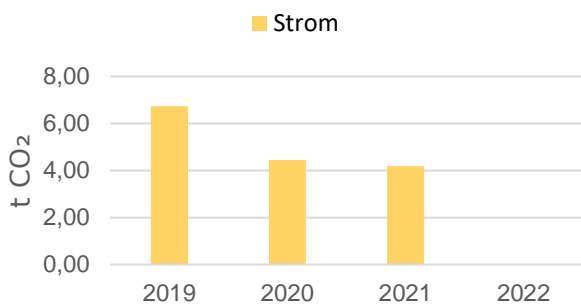
Entwicklung CO<sub>2</sub>-Emissionen Wärme (bereinigt)



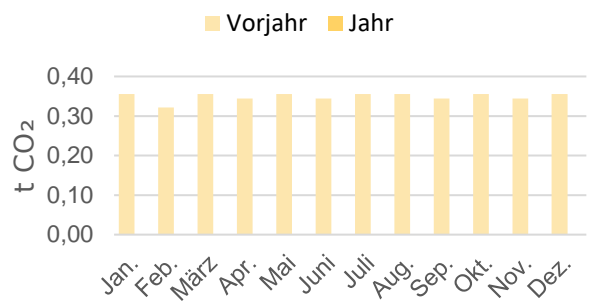
Entwicklung CO<sub>2</sub>-Emissionen Wärme (bereinigt)



Entwicklung CO<sub>2</sub>-Emissionen Strom

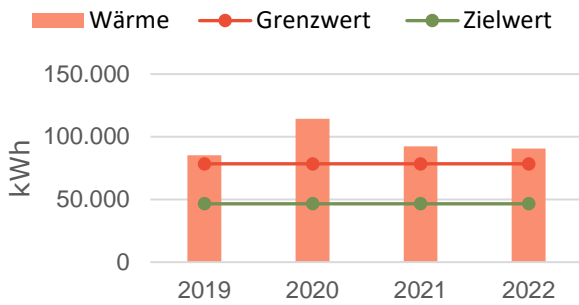


Entwicklung CO<sub>2</sub>-Emissionen Strom

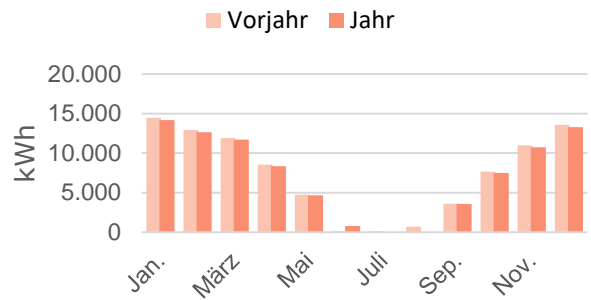


Energieträger	CO <sub>2</sub> -Emissionen in t CO <sub>2</sub>				Veränderung in %	
	2019	2020	2021	2022	Vorjahr	Basisjahr
Wärme	19,07	19,49	21,02	21,65	+3,00	0,00
Wärme (bereinigt)	20,82	22,40	20,85	24,00	+15,11	0,00
Strom	6,74	4,44	4,19	0,00	-100,00	0,00
<b>Summe</b>	<b>25,81</b>	<b>23,93</b>	<b>25,21</b>	<b>21,65</b>	<b>-14,12</b>	<b>0,00</b>
<b>Summe (bereinigt)</b>	<b>27,56</b>	<b>26,84</b>	<b>25,04</b>	<b>24,00</b>	<b>-4,15</b>	<b>0,00</b>

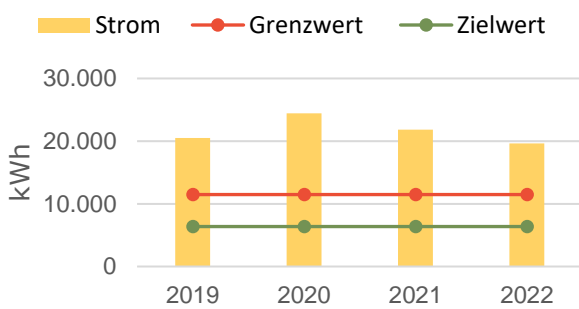
Verbrauchsentwicklung Wärme (bereinigt)



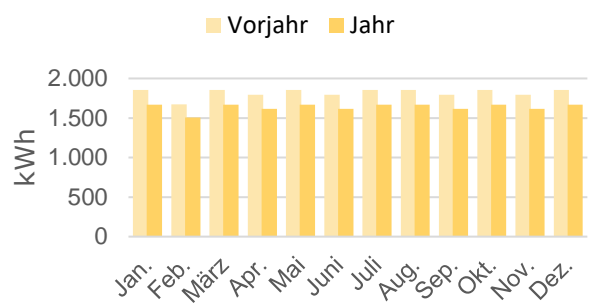
Verbrauchsentwicklung Wärme (bereinigt)



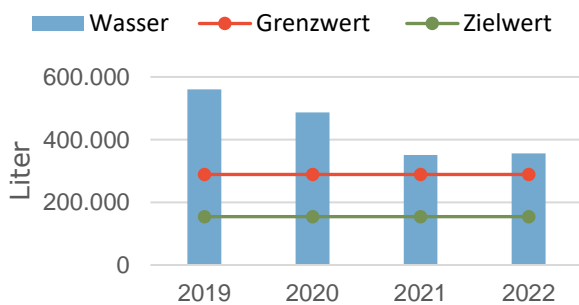
Verbrauchsentwicklung Strom



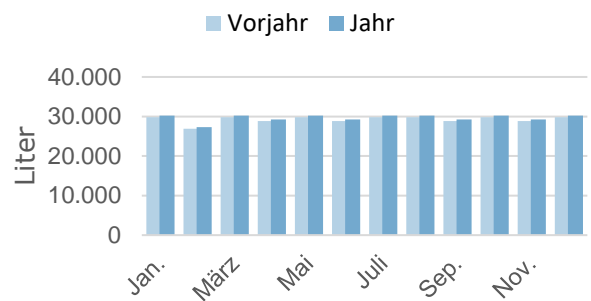
Verbrauchsentwicklung Strom



Verbrauchsentwicklung Wasser

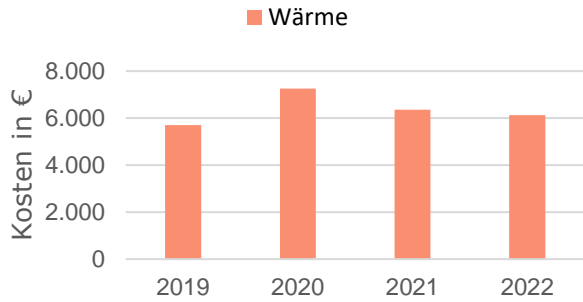


Verbrauchsentwicklung Wasser

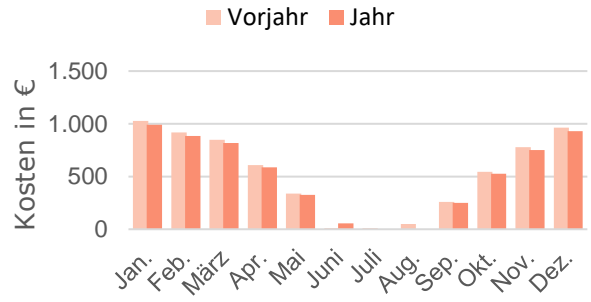


Energieträger	Verbrauchsmenge in kWh bzw. Liter				Veränderung in %	
	2019	2020	2021	2022	Vorjahr	Basisjahr
Wärme	75.716	96.925	90.180	78.952	-12,45	0,00
Wärme (bereinigt)	85.162	114.250	92.372	90.543	-1,98	0,00
Strom	20.497	24.460	21.829	19.647	-10,00	0,00
Wasser	560.000	487.000	351.000	356.000	+1,42	0,00

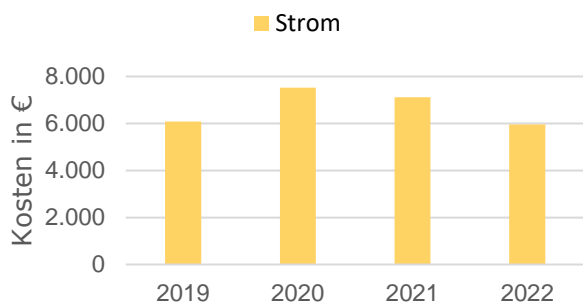
Kostenentwicklung Wärme (bereinigt)



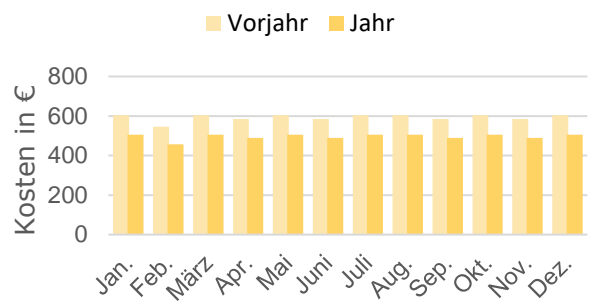
Kostenentwicklung Wärme (bereinigt)



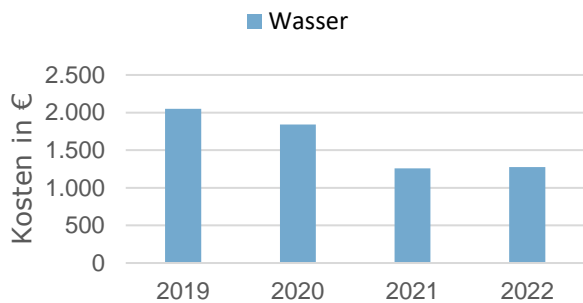
Kostenentwicklung Strom



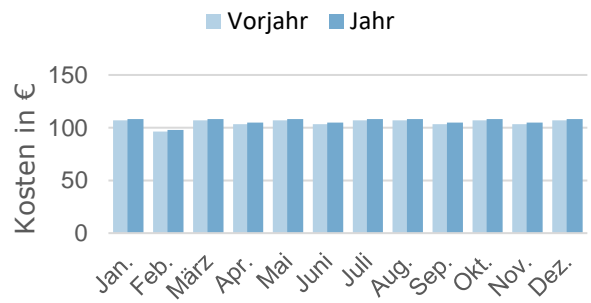
Kostenentwicklung Strom



Kostenentwicklung Wasser

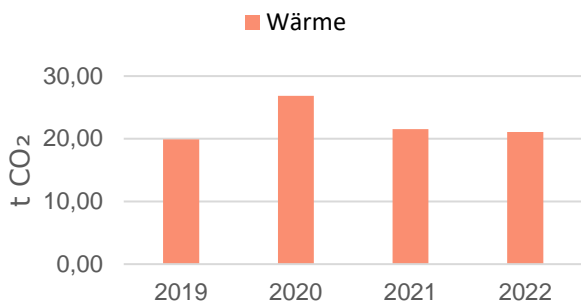


Kostenentwicklung Wasser

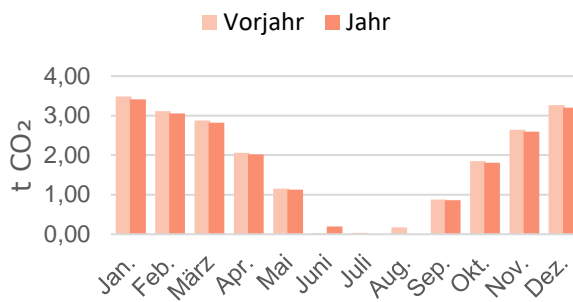


Energieträger	Kosten in €				Veränderung in %	
	2019	2020	2021	2022	Vorjahr	Basisjahr
Wärme	5.224	6.319	6.408	5.524	-13,79	0,00
Wärme (bereinigt)	5.703	7.262	6.356	6.124	-3,65	0,00
Strom	6.084	7.520	7.110	5.954	-16,26	0,00
Wasser	2.051	1.841	1.258	1.275	+1,34	0,00
<b>Summe</b>	<b>13.358</b>	<b>15.680</b>	<b>14.776</b>	<b>12.753</b>	<b>-13,69</b>	<b>0,00</b>
<b>Summe (bereinigt)</b>	<b>13.837</b>	<b>16.623</b>	<b>14.724</b>	<b>13.353</b>	<b>-9,31</b>	<b>0,00</b>

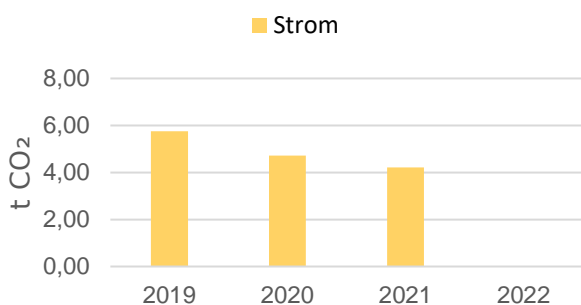
Entwicklung CO<sub>2</sub>-Emissionen Wärme (bereinigt)



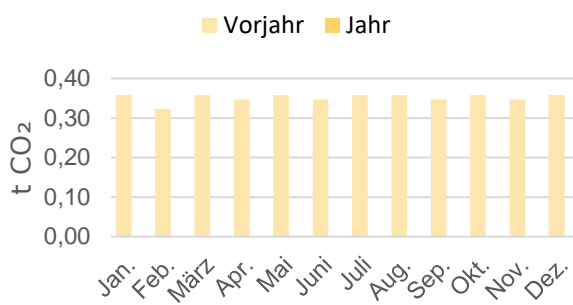
Entwicklung CO<sub>2</sub>-Emissionen Wärme (bereinigt)



Entwicklung CO<sub>2</sub>-Emissionen Strom

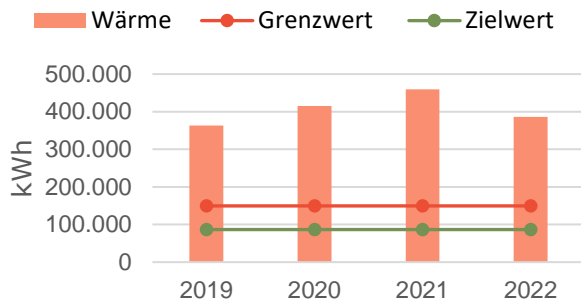


Entwicklung CO<sub>2</sub>-Emissionen Strom

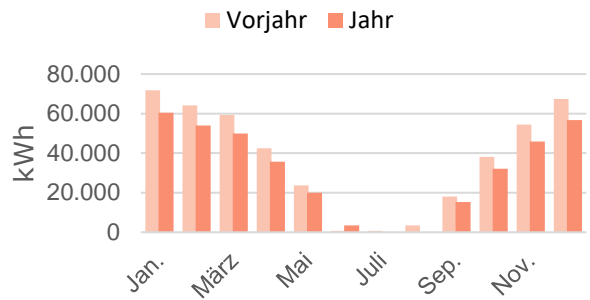


Energieträger	CO <sub>2</sub> -Emissionen in t CO <sub>2</sub>				Veränderung in %	
	2019	2020	2021	2022	Vorjahr	Basisjahr
Wärme	18,25	23,36	21,73	19,03	-12,45	0,00
Wärme (bereinigt)	19,92	26,85	21,56	21,09	-2,15	0,00
Strom	5,76	4,72	4,21	0,00	-100,00	0,00
<b>Summe</b>	<b>24,01</b>	<b>28,08</b>	<b>25,95</b>	<b>19,03</b>	<b>-26,67</b>	<b>0,00</b>
<b>Summe (bereinigt)</b>	<b>25,68</b>	<b>31,57</b>	<b>25,77</b>	<b>21,09</b>	<b>-18,15</b>	<b>0,00</b>

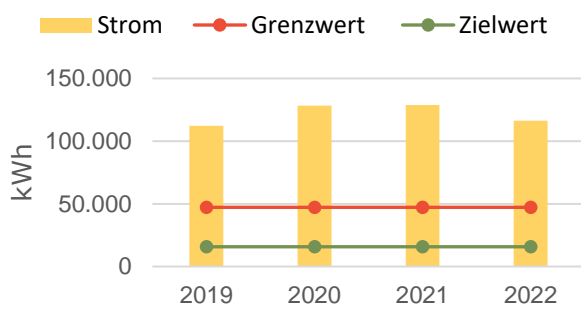
Verbrauchsentwicklung Wärme (bereinigt)



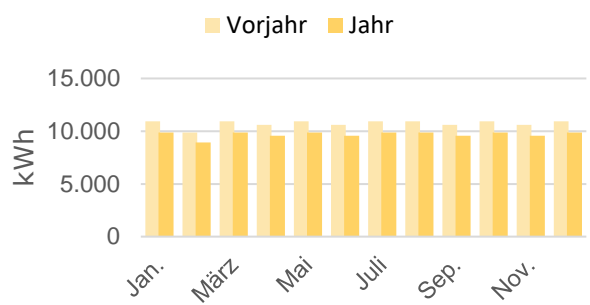
Verbrauchsentwicklung Wärme (bereinigt)



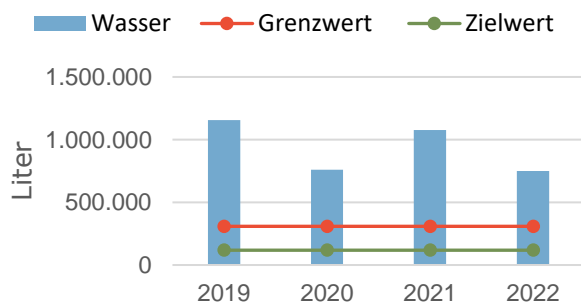
Verbrauchsentwicklung Strom



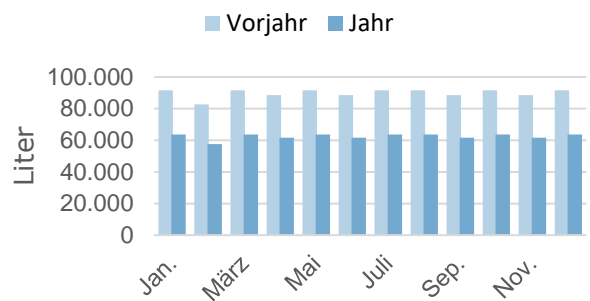
Verbrauchsentwicklung Strom



Verbrauchsentwicklung Wasser



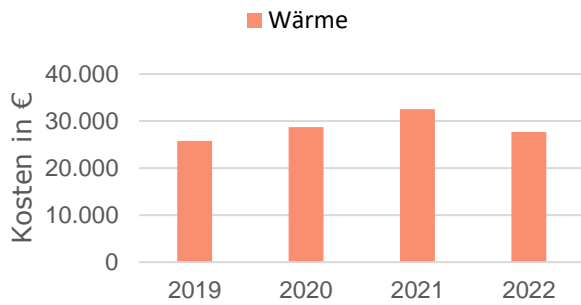
Verbrauchsentwicklung Wasser



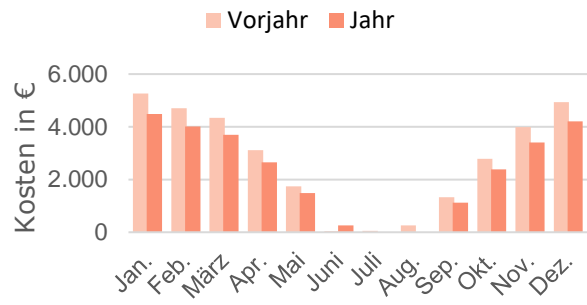
Energieträger	Verbrauchsmenge in kWh bzw. Liter				Veränderung in %	
	2019	2020	2021	2022	Vorjahr	Basisjahr
Wärme	323.010	352.080	448.380	336.894	-24,86	0,00
Wärme (bereinigt)	363.309	415.013	459.279	386.353	-15,88	0,00
Strom	112.120	128.410	128.830	116.358	-9,68	0,00
Wasser	1.155.000	760.000	1.077.000	750.000	-30,36	0,00



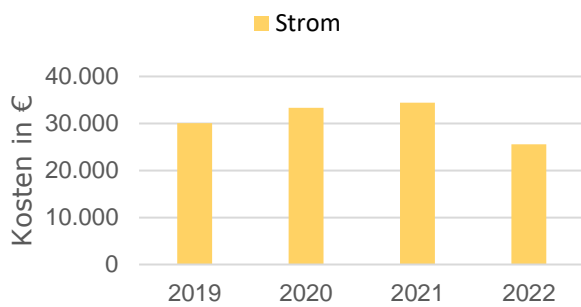
Kostenentwicklung Wärme (bereinigt)



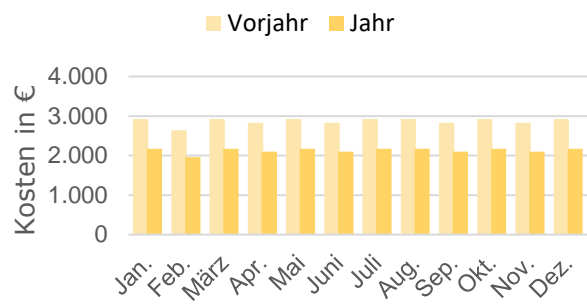
Kostenentwicklung Wärme (bereinigt)



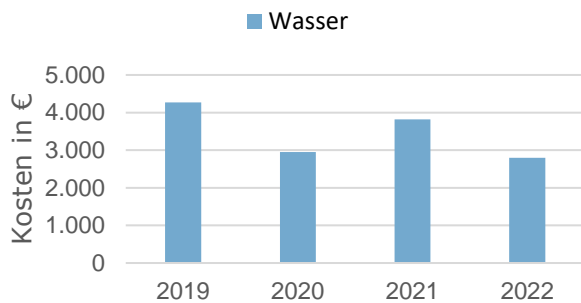
Kostenentwicklung Strom



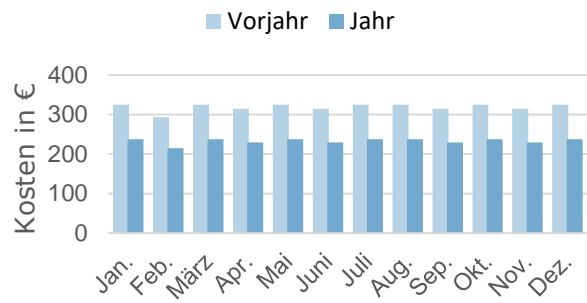
Kostenentwicklung Strom



Kostenentwicklung Wasser

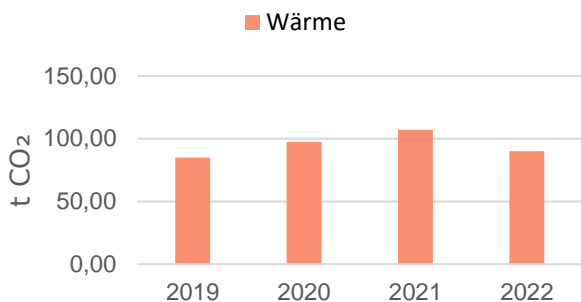


Kostenentwicklung Wasser

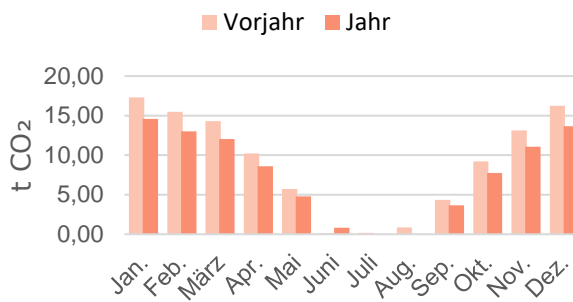


Energieträger	Kosten in €				Veränderung in %	
	2019	2020	2021	2022	Vorjahr	Basisjahr
Wärme	23.625	25.007	32.810	24.990	-23,84	0,00
Wärme (bereinigt)	25.791	28.742	32.545	27.703	-14,88	0,00
Strom	30.095	33.311	34.439	25.551	-25,81	0,00
Wasser	4.268	2.948	3.822	2.796	-26,86	0,00
<b>Summe</b>	<b>57.987</b>	<b>61.265</b>	<b>71.072</b>	<b>53.336</b>	<b>-24,96</b>	<b>0,00</b>
<b>Summe (bereinigt)</b>	<b>60.153</b>	<b>65.001</b>	<b>70.807</b>	<b>56.049</b>	<b>-20,84</b>	<b>0,00</b>

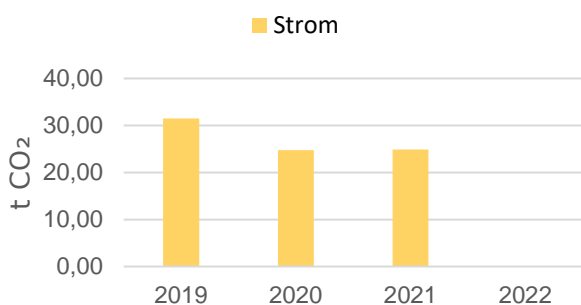
Entwicklung CO<sub>2</sub>-Emissionen Wärme (bereinigt)



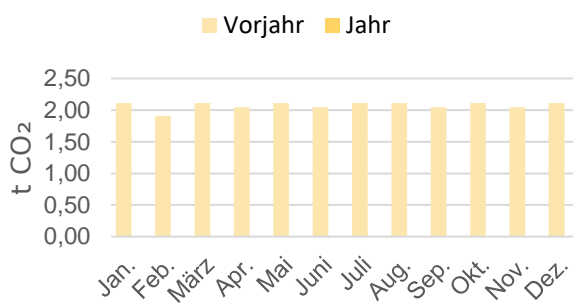
Entwicklung CO<sub>2</sub>-Emissionen Wärme (bereinigt)



Entwicklung CO<sub>2</sub>-Emissionen Strom

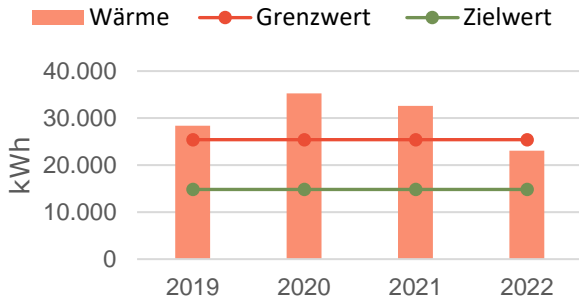


Entwicklung CO<sub>2</sub>-Emissionen Strom

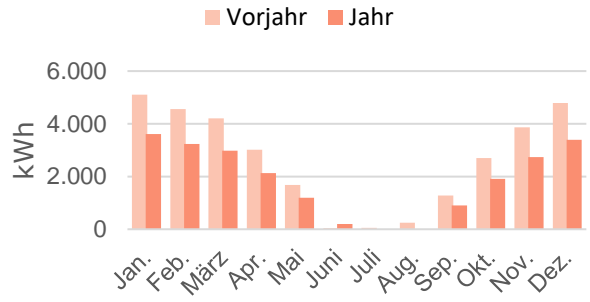


Energieträger	CO <sub>2</sub> -Emissionen in t CO <sub>2</sub>				Veränderung in %	
	2019	2020	2021	2022	Vorjahr	Basisjahr
Wärme	77,85	84,85	108,06	81,19	-24,86	0,00
Wärme (bereinigt)	84,98	97,53	107,19	90,01	-16,03	0,00
Strom	31,51	24,78	24,86	0,00	-100,00	0,00
<b>Summe</b>	<b>109,35</b>	<b>109,63</b>	<b>132,92</b>	<b>81,19</b>	<b>-38,92</b>	<b>0,00</b>
<b>Summe (bereinigt)</b>	<b>116,49</b>	<b>122,31</b>	<b>132,05</b>	<b>90,01</b>	<b>-31,84</b>	<b>0,00</b>

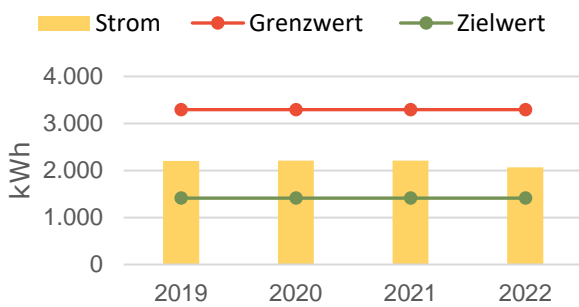
Verbrauchsentwicklung Wärme (bereinigt)



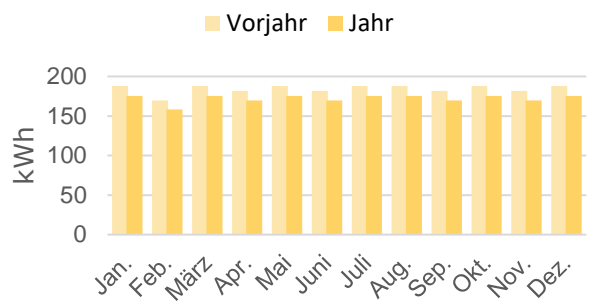
Verbrauchsentwicklung Wärme (bereinigt)



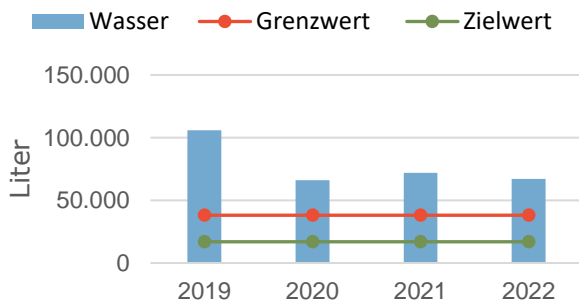
Verbrauchsentwicklung Strom



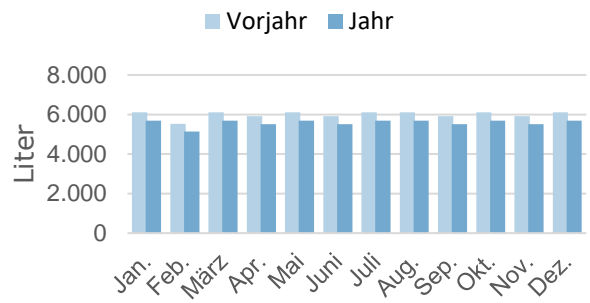
Verbrauchsentwicklung Strom



Verbrauchsentwicklung Wasser

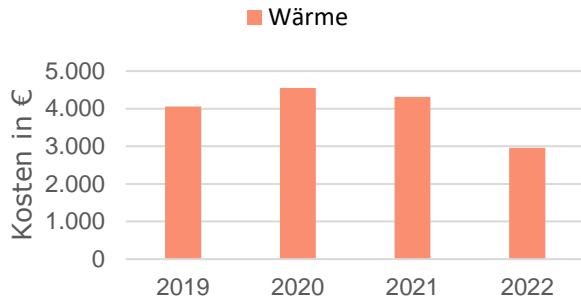


Verbrauchsentwicklung Wasser

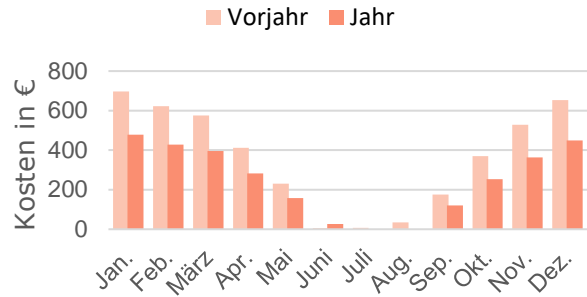


Energieträger	Verbrauchsmenge in kWh bzw. Liter				Veränderung in %	
	2019	2020	2021	2022	Vorjahr	Basisjahr
Wärme	25.224	29.890	31.820	20.141	-36,70	0,00
Wärme (bereinigt)	28.371	35.233	32.593	23.098	-29,13	0,00
Strom	2.202	2.212	2.212	2.065	-6,65	0,00
Wasser	106.000	66.000	72.000	67.000	-6,94	0,00

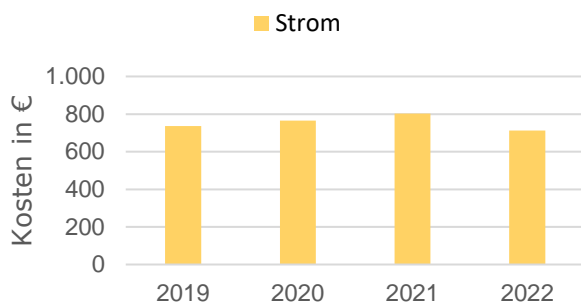
Kostenentwicklung Wärme (bereinigt)



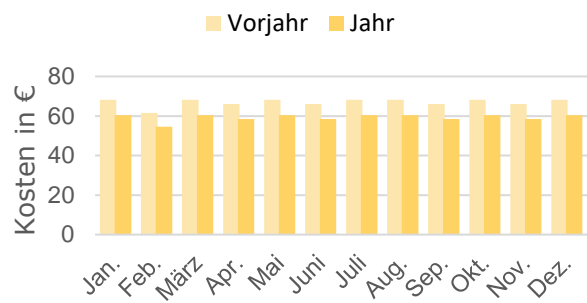
Kostenentwicklung Wärme (bereinigt)



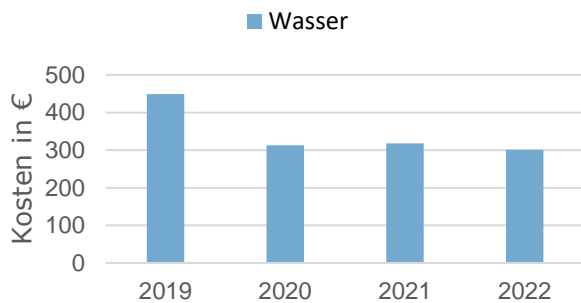
Kostenentwicklung Strom



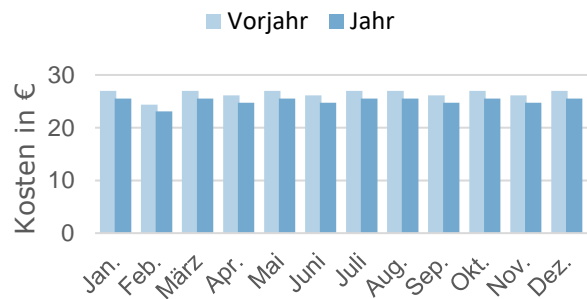
Kostenentwicklung Strom



Kostenentwicklung Wasser

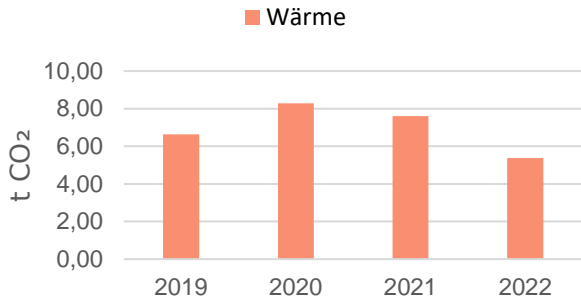


Kostenentwicklung Wasser

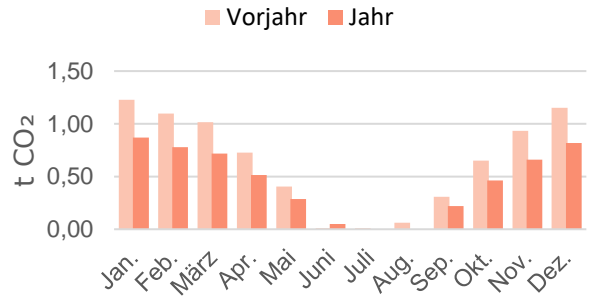


Energieträger	Kosten in €				Veränderung in %	
	2019	2020	2021	2022	Vorjahr	Basisjahr
Wärme	3.720	3.961	4.348	2.667	-38,66	0,00
Wärme (bereinigt)	4.061	4.552	4.312	2.956	-31,45	0,00
Strom	736	766	803	712	-11,35	0,00
Wasser	449	313	318	301	-5,30	0,00
<b>Summe</b>	<b>4.905</b>	<b>5.040</b>	<b>5.469</b>	<b>3.680</b>	<b>-32,71</b>	<b>0,00</b>
<b>Summe (bereinigt)</b>	<b>5.246</b>	<b>5.631</b>	<b>5.433</b>	<b>3.969</b>	<b>-26,95</b>	<b>0,00</b>

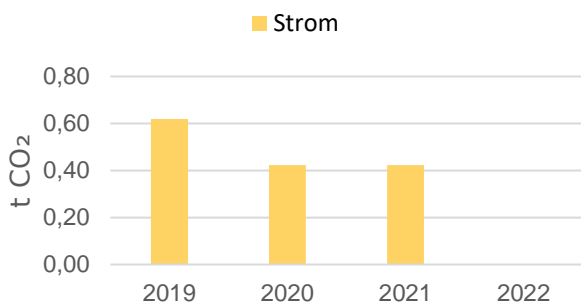
Entwicklung CO<sub>2</sub>-Emissionen Wärme (bereinigt)



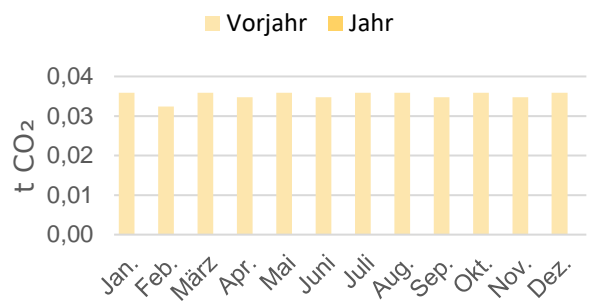
Entwicklung CO<sub>2</sub>-Emissionen Wärme (bereinigt)



Entwicklung CO<sub>2</sub>-Emissionen Strom



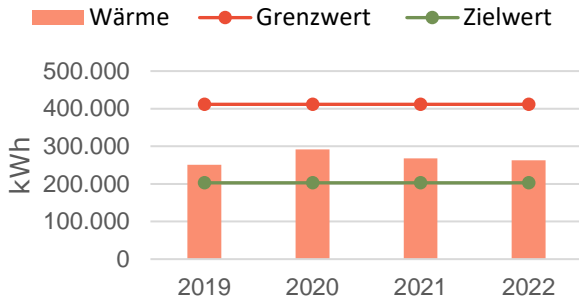
Entwicklung CO<sub>2</sub>-Emissionen Strom



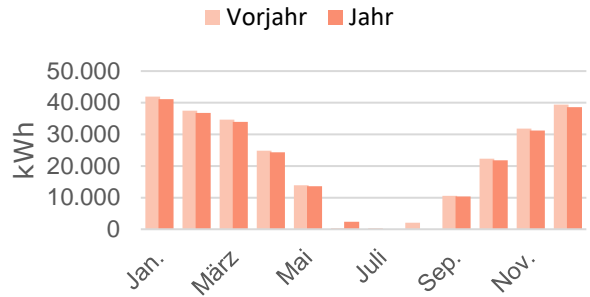
Energieträger	CO <sub>2</sub> -Emissionen in t CO <sub>2</sub>				Veränderung in %	
	2019	2020	2021	2022	Vorjahr	Basisjahr
Wärme	6,08	7,20	7,67	4,85	-36,70	0,00
Wärme (bereinigt)	6,64	8,28	7,61	5,38	-29,26	0,00
Strom	0,62	0,42	0,42	0,00	-100,00	0,00
<b>Summe</b>	<b>6,70</b>	<b>7,63</b>	<b>8,09</b>	<b>4,85</b>	<b>-40,01</b>	<b>0,00</b>
<b>Summe (bereinigt)</b>	<b>7,26</b>	<b>8,70</b>	<b>8,03</b>	<b>5,38</b>	<b>-32,98</b>	<b>0,00</b>



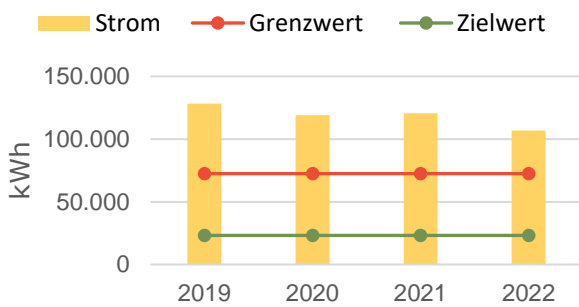
Verbrauchsentwicklung Wärme (bereinigt)



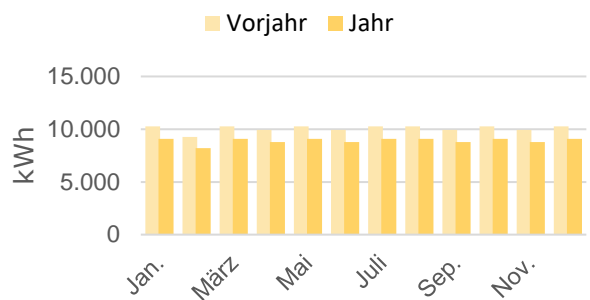
Verbrauchsentwicklung Wärme (bereinigt)



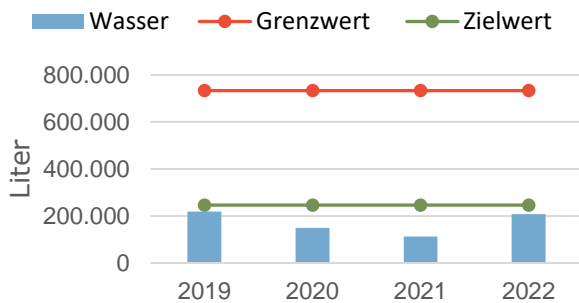
Verbrauchsentwicklung Strom



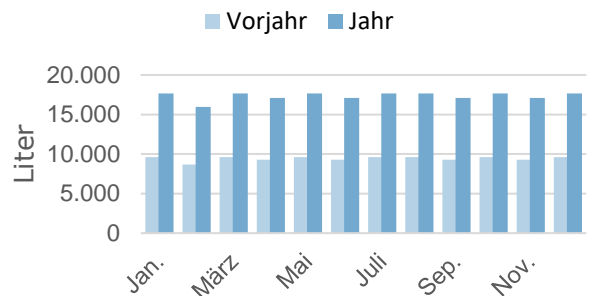
Verbrauchsentwicklung Strom



Verbrauchsentwicklung Wasser

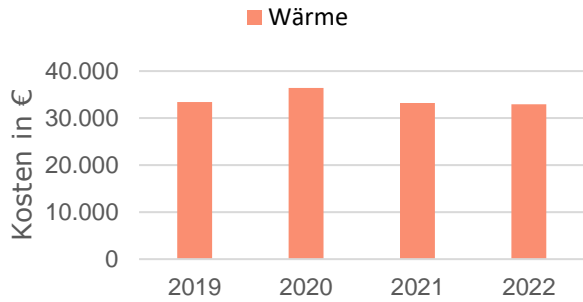


Verbrauchsentwicklung Wasser

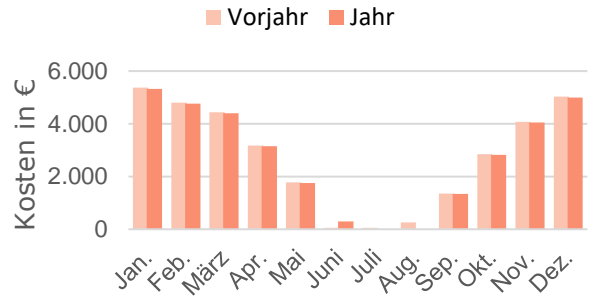


Energieträger	Verbrauchsmenge in kWh bzw. Liter				Veränderung in %	
	2019	2020	2021	2022	Vorjahr	Basisjahr
Wärme	223.200	247.500	261.900	229.000	-12,56	0,00
Wärme (bereinigt)	251.047	291.739	268.266	262.619	-2,11	0,00
Strom	128.340	119.160	120.780	106.862	-11,52	0,00
Wasser	219.000	149.000	113.000	208.000	+84,07	0,00

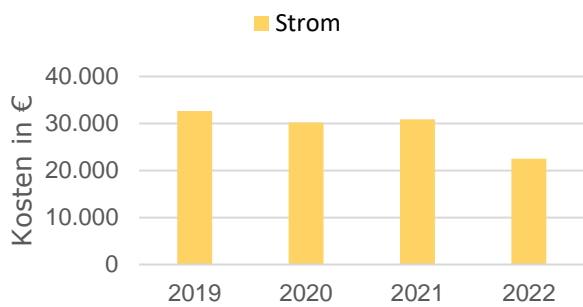
Kostenentwicklung Wärme (bereinigt)



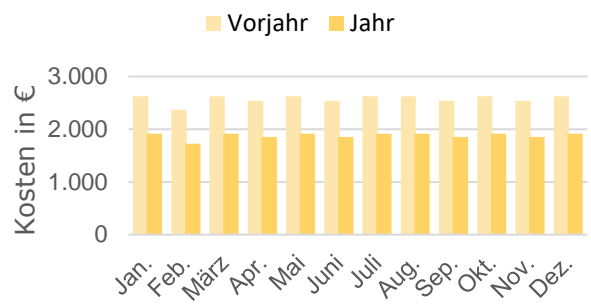
Kostenentwicklung Wärme (bereinigt)



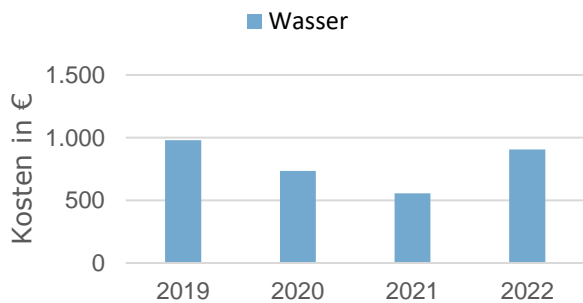
Kostenentwicklung Strom



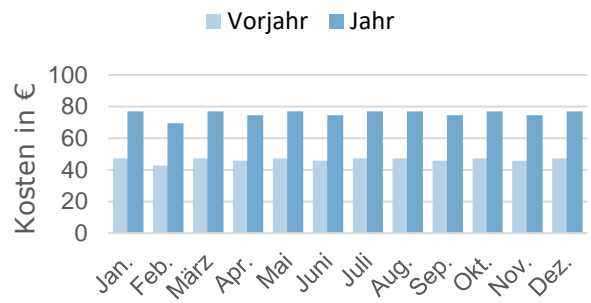
Kostenentwicklung Strom



Kostenentwicklung Wasser

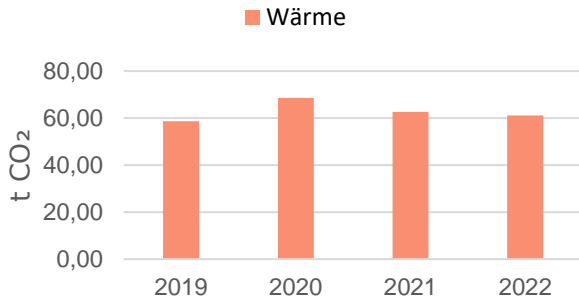


Kostenentwicklung Wasser

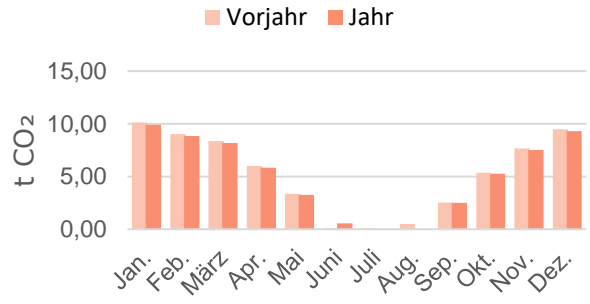


Energieträger	Kosten in €				Veränderung in %	
	2019	2020	2021	2022	Vorjahr	Basisjahr
Wärme	30.639	31.656	33.498	29.693	-11,36	0,00
Wärme (bereinigt)	33.449	36.384	33.227	32.917	-0,93	0,00
Strom	32.625	30.173	30.910	22.513	-27,16	0,00
Wasser	979	734	557	907	+62,87	0,00
<b>Summe</b>	<b>64.243</b>	<b>62.563</b>	<b>64.964</b>	<b>53.114</b>	<b>-18,24</b>	<b>0,00</b>
<b>Summe (bereinigt)</b>	<b>67.052</b>	<b>67.291</b>	<b>64.693</b>	<b>56.337</b>	<b>-12,92</b>	<b>0,00</b>

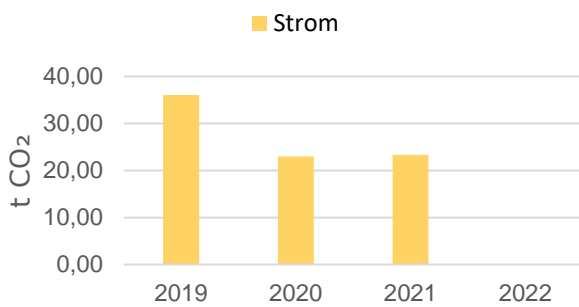
Entwicklung CO<sub>2</sub>-Emissionen Wärme (bereinigt)



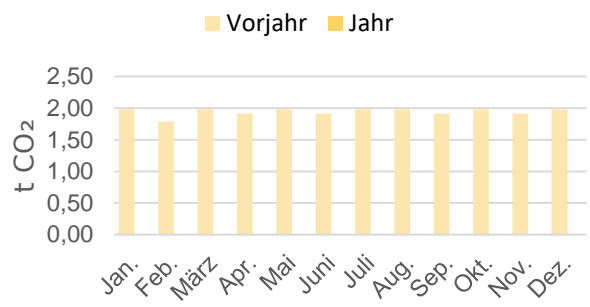
Entwicklung CO<sub>2</sub>-Emissionen Wärme (bereinigt)



Entwicklung CO<sub>2</sub>-Emissionen Strom



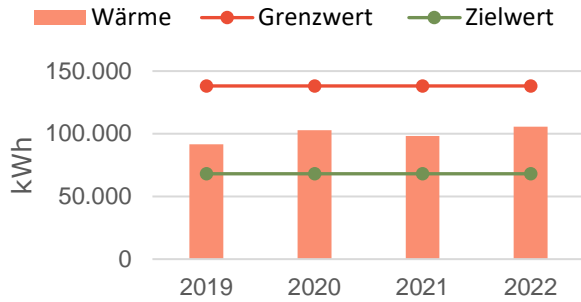
Entwicklung CO<sub>2</sub>-Emissionen Strom



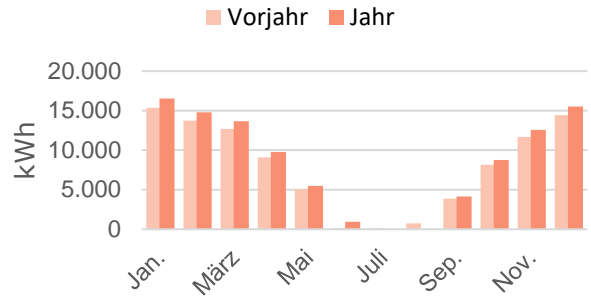
Energieträger	CO <sub>2</sub> -Emissionen in t CO <sub>2</sub>				Veränderung in %	
	2019	2020	2021	2022	Vorjahr	Basisjahr
Wärme	53,79	59,65	63,12	55,19	-12,56	0,00
Wärme (bereinigt)	58,72	68,56	62,61	61,18	-2,28	0,00
Strom	36,06	23,00	23,31	0,00	-100,00	0,00
<b>Summe</b>	<b>89,85</b>	<b>82,65</b>	<b>86,43</b>	<b>55,19</b>	<b>-36,14</b>	<b>0,00</b>
<b>Summe (bereinigt)</b>	<b>94,79</b>	<b>91,55</b>	<b>85,92</b>	<b>61,18</b>	<b>-28,79</b>	<b>0,00</b>



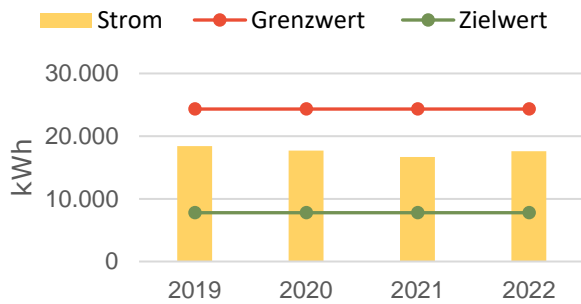
Verbrauchsentwicklung Wärme (bereinigt)



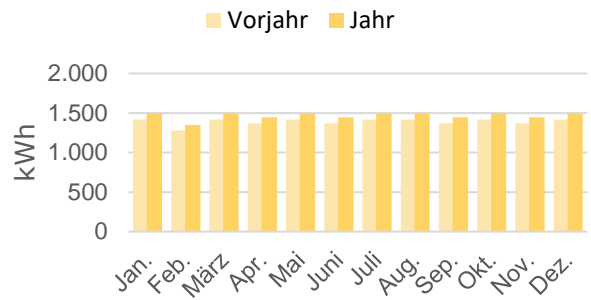
Verbrauchsentwicklung Wärme (bereinigt)



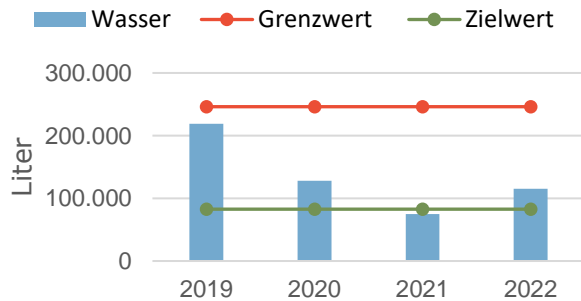
Verbrauchsentwicklung Strom



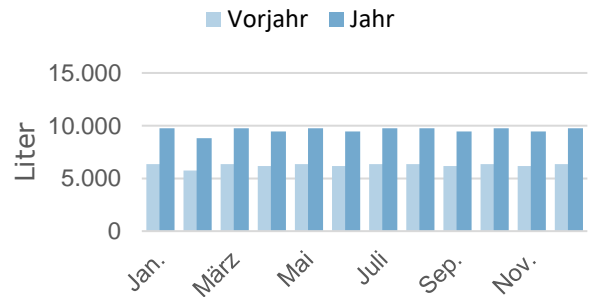
Verbrauchsentwicklung Strom



Verbrauchsentwicklung Wasser

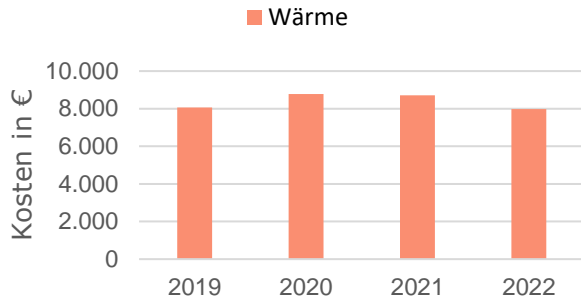


Verbrauchsentwicklung Wasser

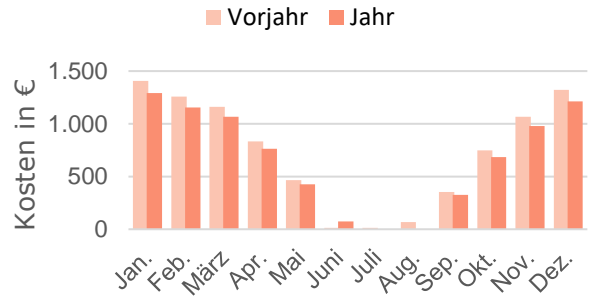


Energieträger	Verbrauchsmenge in kWh bzw. Liter				Veränderung in %	
	2019	2020	2021	2022	Vorjahr	Basisjahr
Wärme	81.485	87.253	95.897	92.180	-3,88	0,00
Wärme (bereinigt)	91.651	102.849	98.228	105.713	+7,62	0,00
Strom	18.426	17.682	16.678	17.593	+5,49	0,00
Wasser	219.000	128.000	75.000	115.000	+53,33	0,00

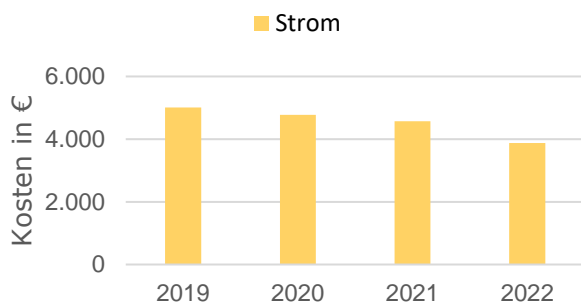
Kostenentwicklung Wärme (bereinigt)



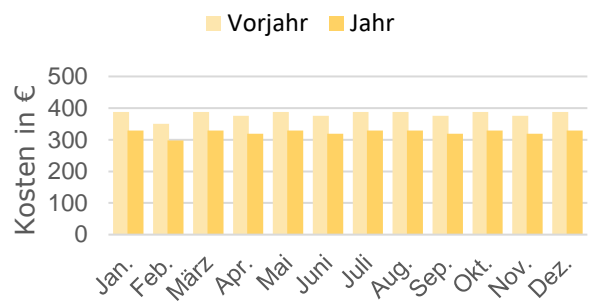
Kostenentwicklung Wärme (bereinigt)



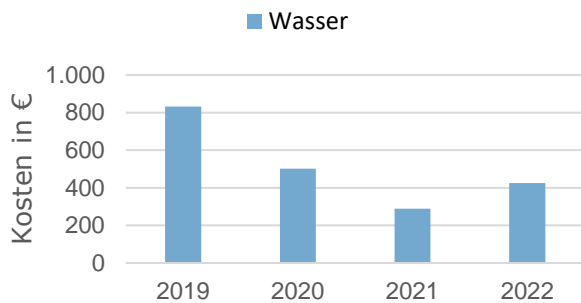
Kostenentwicklung Strom



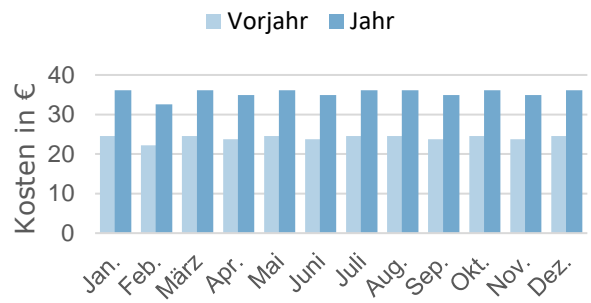
Kostenentwicklung Strom



Kostenentwicklung Wasser

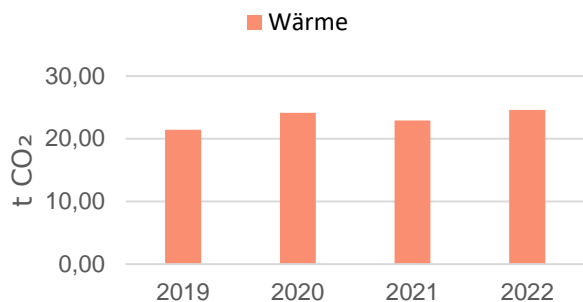


Kostenentwicklung Wasser

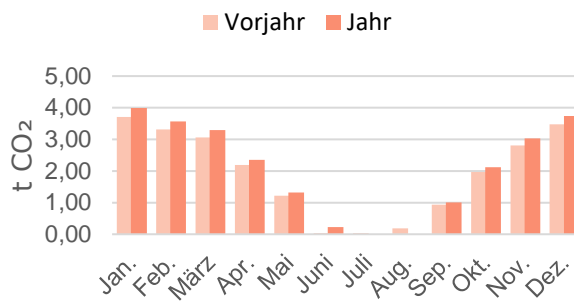


Energieträger	Kosten in €				Veränderung in %	
	2019	2020	2021	2022	Vorjahr	Basisjahr
Wärme	7.391	7.636	8.780	7.196	-18,04	0,00
Wärme (bereinigt)	8.068	8.777	8.709	7.977	-8,40	0,00
Strom	5.012	4.778	4.568	3.875	-15,17	0,00
Wasser	831	502	289	425	+46,88	0,00
<b>Summe</b>	<b>13.234</b>	<b>12.916</b>	<b>13.638</b>	<b>11.497</b>	<b>-15,70</b>	<b>0,00</b>
<b>Summe (bereinigt)</b>	<b>13.912</b>	<b>14.056</b>	<b>13.567</b>	<b>12.278</b>	<b>-9,50</b>	<b>0,00</b>

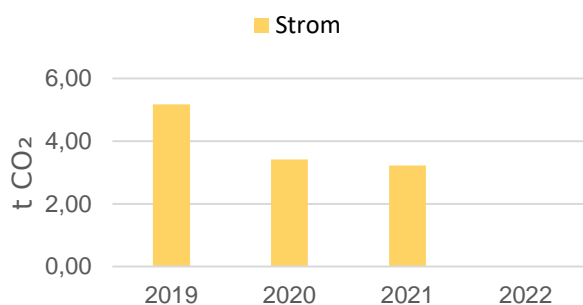
Entwicklung CO<sub>2</sub>-Emissionen Wärme (bereinigt)



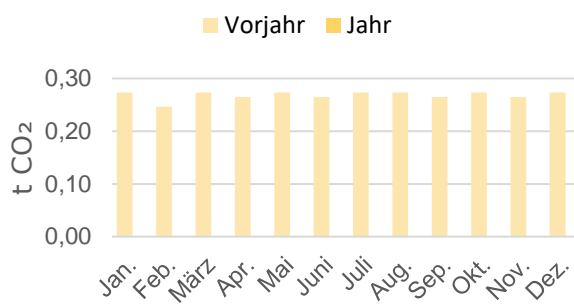
Entwicklung CO<sub>2</sub>-Emissionen Wärme (bereinigt)



Entwicklung CO<sub>2</sub>-Emissionen Strom

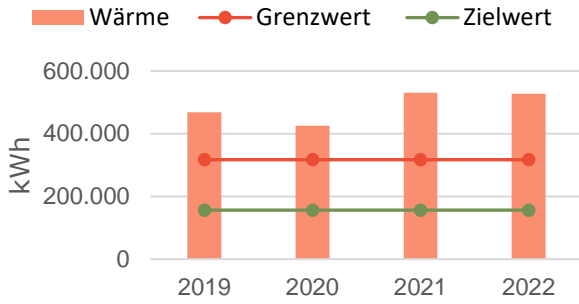


Entwicklung CO<sub>2</sub>-Emissionen Strom

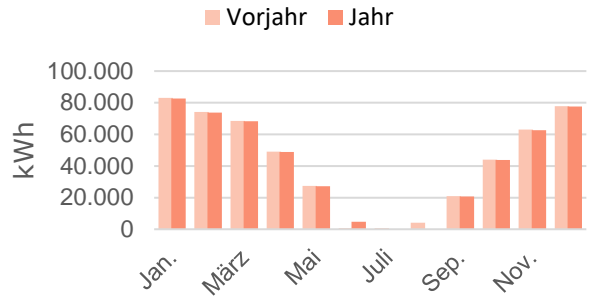


Energieträger	CO <sub>2</sub> -Emissionen in t CO <sub>2</sub>				Veränderung in %	
	2019	2020	2021	2022	Vorjahr	Basisjahr
Wärme	19,64	21,03	23,11	22,22	-3,88	0,00
Wärme (bereinigt)	21,44	24,17	22,92	24,63	+7,43	0,00
Strom	5,18	3,41	3,22	0,00	-100,00	0,00
<b>Summe</b>	<b>24,82</b>	<b>24,44</b>	<b>26,33</b>	<b>22,22</b>	<b>-15,63</b>	<b>0,00</b>
<b>Summe (bereinigt)</b>	<b>26,62</b>	<b>27,58</b>	<b>26,14</b>	<b>24,63</b>	<b>-5,80</b>	<b>0,00</b>

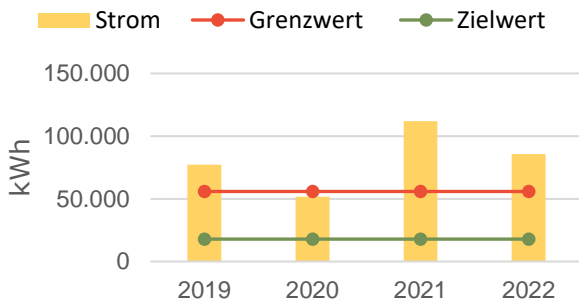
Verbrauchsentwicklung Wärme (bereinigt)



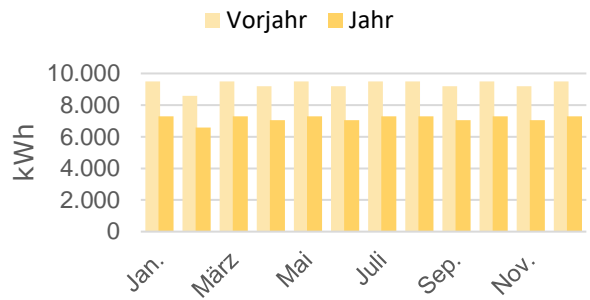
Verbrauchsentwicklung Wärme (bereinigt)



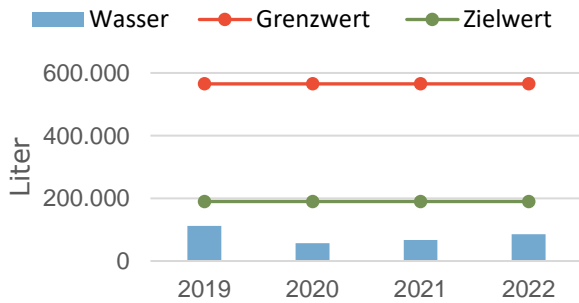
Verbrauchsentwicklung Strom



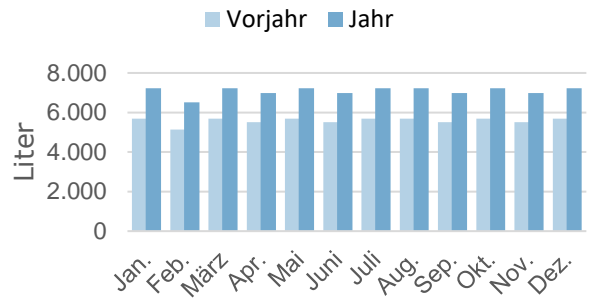
Verbrauchsentwicklung Strom



Verbrauchsentwicklung Wasser

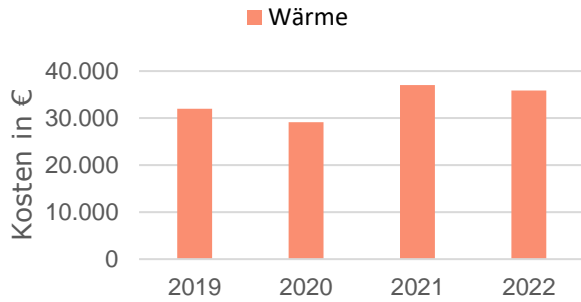


Verbrauchsentwicklung Wasser

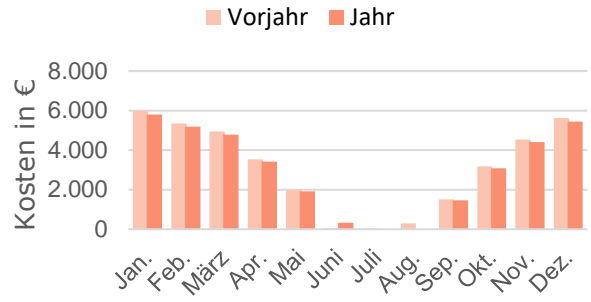


Energieträger	Verbrauchsmenge in kWh bzw. Liter				Veränderung in %	
	2019	2020	2021	2022	Vorjahr	Basisjahr
Wärme	416.300	361.120	517.980	460.402	-11,12	0,00
Wärme (bereinigt)	468.238	425.668	530.571	527.993	-0,49	0,00
Strom	77.200	51.790	111.910	85.761	-23,37	0,00
Wasser	112.000	57.000	67.000	85.000	+26,87	0,00

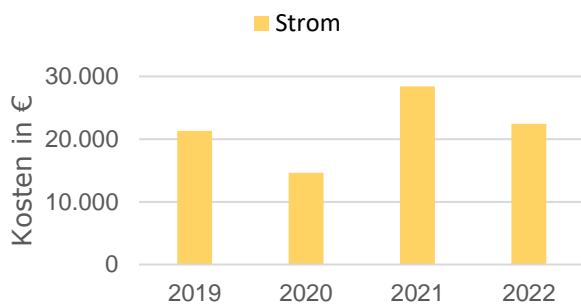
Kostenentwicklung Wärme (bereinigt)



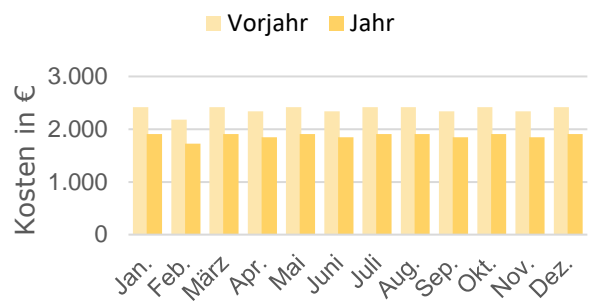
Kostenentwicklung Wärme (bereinigt)



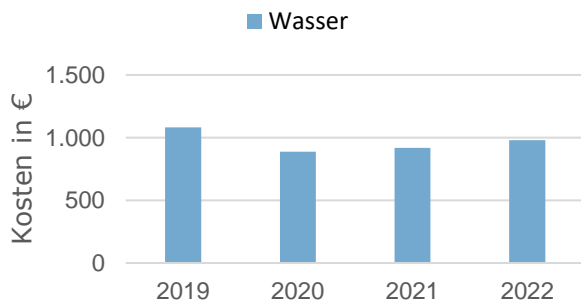
Kostenentwicklung Strom



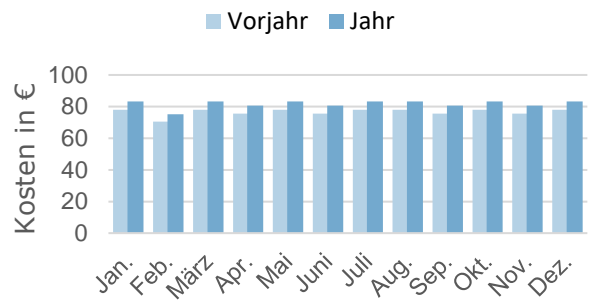
Kostenentwicklung Strom



Kostenentwicklung Wasser

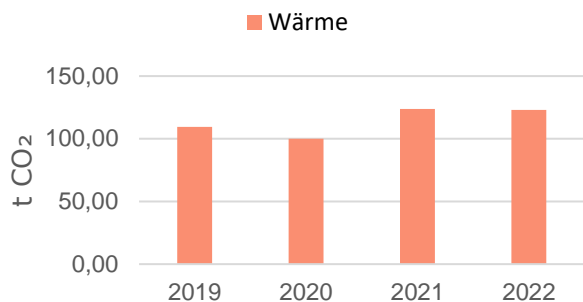


Kostenentwicklung Wasser

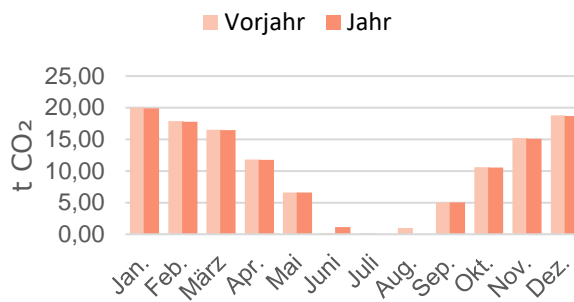


Energieträger	Kosten in €				Veränderung in %	
	2019	2020	2021	2022	Vorjahr	Basisjahr
Wärme	29.322	25.368	37.357	32.333	-13,45	0,00
Wärme (bereinigt)	32.010	29.157	37.055	35.843	-3,27	0,00
Strom	21.306	14.645	28.447	22.461	-21,04	0,00
Wasser	1.082	887	919	980	+6,60	0,00
<b>Summe</b>	<b>51.710</b>	<b>40.900</b>	<b>66.722</b>	<b>55.773</b>	<b>-16,41</b>	<b>0,00</b>
<b>Summe (bereinigt)</b>	<b>54.398</b>	<b>44.689</b>	<b>66.420</b>	<b>59.284</b>	<b>-10,74</b>	<b>0,00</b>

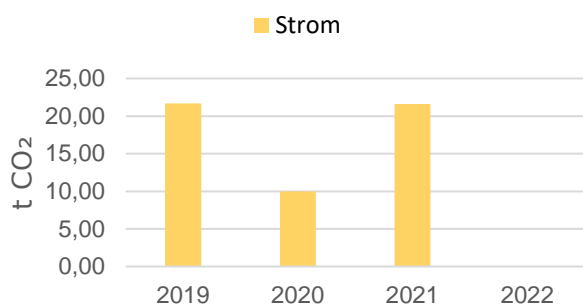
Entwicklung CO<sub>2</sub>-Emissionen Wärme (bereinigt)



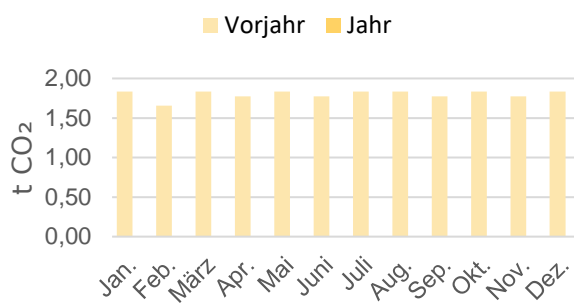
Entwicklung CO<sub>2</sub>-Emissionen Wärme (bereinigt)



Entwicklung CO<sub>2</sub>-Emissionen Strom

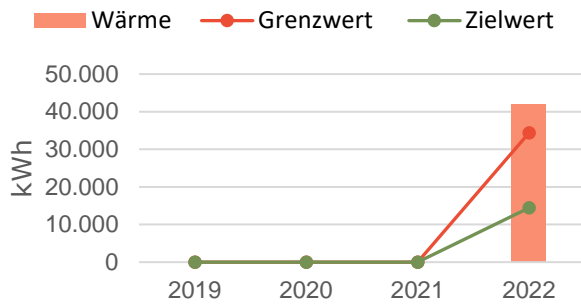


Entwicklung CO<sub>2</sub>-Emissionen Strom

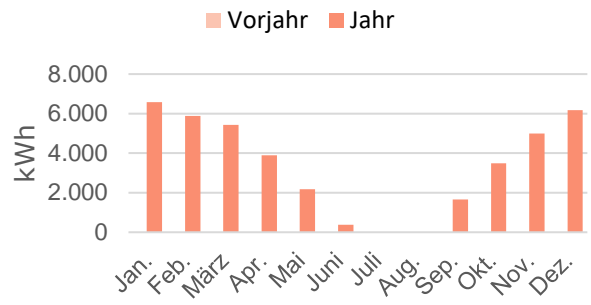


Energieträger	CO <sub>2</sub> -Emissionen in t CO <sub>2</sub>				Veränderung in %	
	2019	2020	2021	2022	Vorjahr	Basisjahr
Wärme	100,33	87,03	124,83	110,96	-11,12	0,00
Wärme (bereinigt)	109,53	100,03	123,82	123,00	-0,66	0,00
Strom	21,69	10,00	21,60	0,00	-100,00	0,00
<b>Summe</b>	<b>122,02</b>	<b>97,03</b>	<b>146,43</b>	<b>110,96</b>	<b>-24,23</b>	<b>0,00</b>
<b>Summe (bereinigt)</b>	<b>131,22</b>	<b>110,02</b>	<b>145,42</b>	<b>123,00</b>	<b>-15,42</b>	<b>0,00</b>

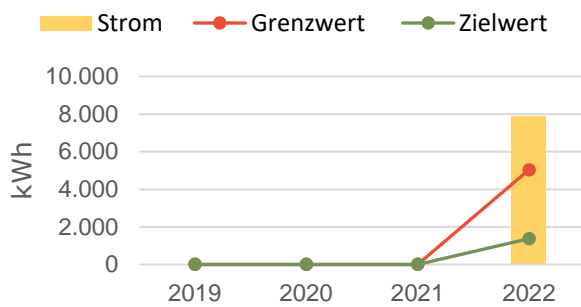
Verbrauchsentwicklung Wärme (bereinigt)



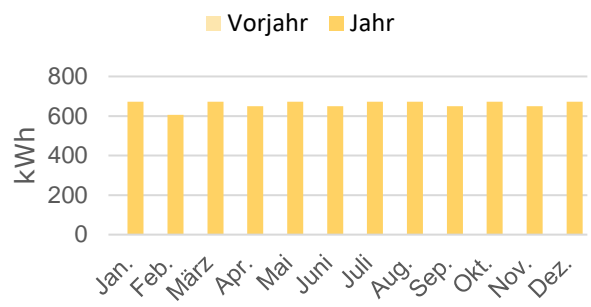
Verbrauchsentwicklung Wärme (bereinigt)



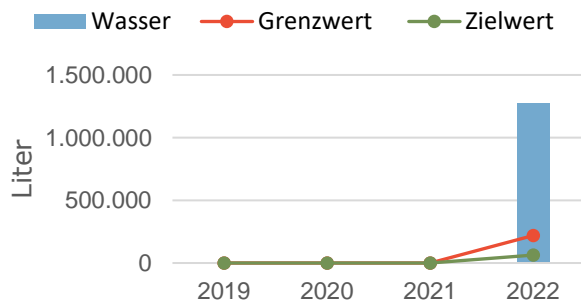
Verbrauchsentwicklung Strom



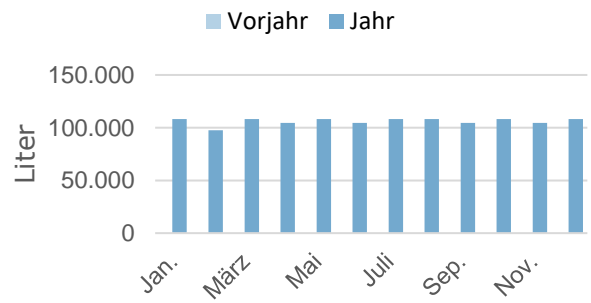
Verbrauchsentwicklung Strom



Verbrauchsentwicklung Wasser

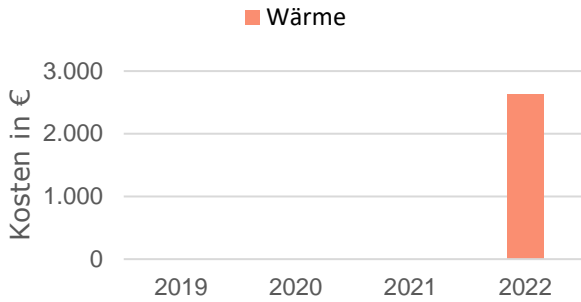


Verbrauchsentwicklung Wasser

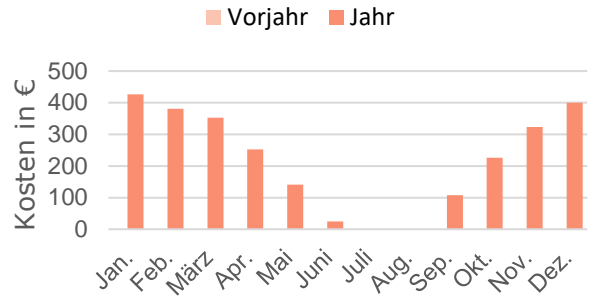


Energieträger	Verbrauchsmenge in kWh bzw. Liter				Veränderung in %	
	2019	2020	2021	2022	Vorjahr	Basisjahr
Wärme	0	0	0	36.636	0,00	0,00
Wärme (bereinigt)	0	0	0	42.014	0,00	0,00
Strom	0	0	0	7.906	0,00	0,00
Wasser	0	0	0	1.273.000	0,00	0,00

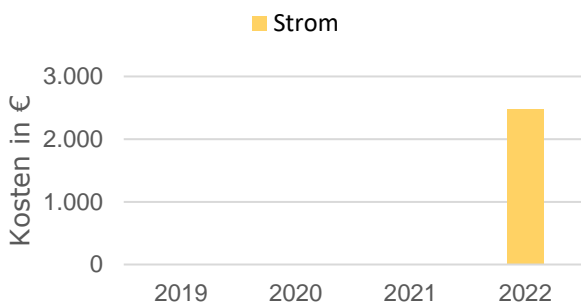
Kostenentwicklung Wärme (bereinigt)



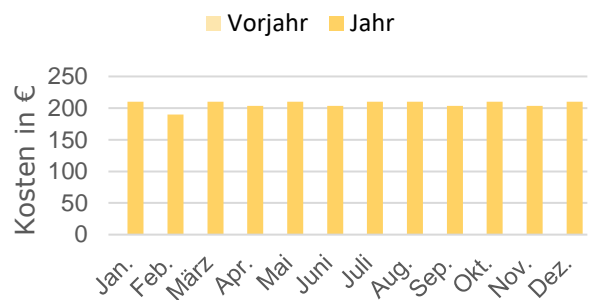
Kostenentwicklung Wärme (bereinigt)



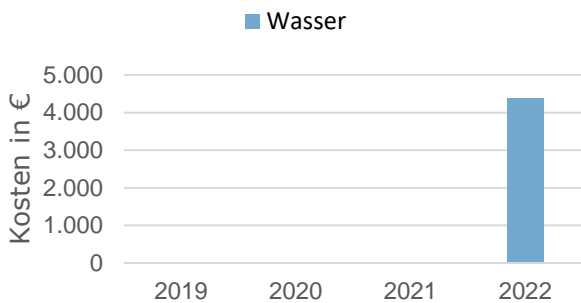
Kostenentwicklung Strom



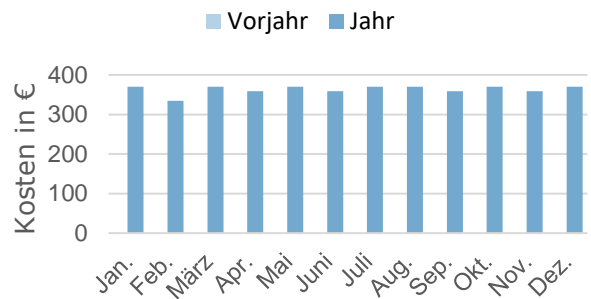
Kostenentwicklung Strom



Kostenentwicklung Wasser



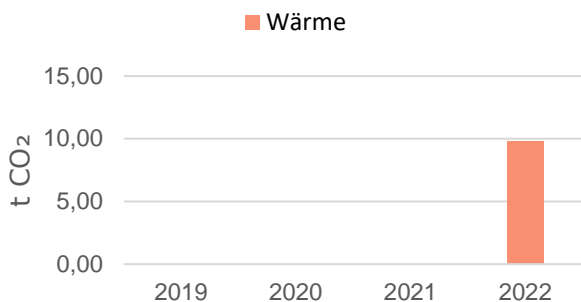
Kostenentwicklung Wasser



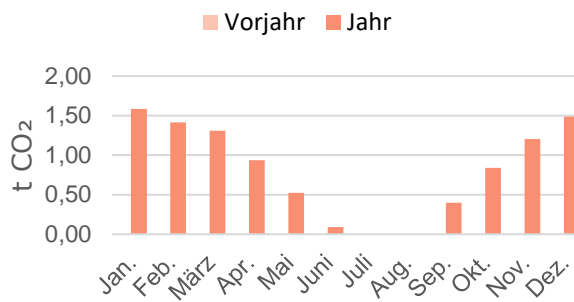
Energieträger	Kosten in €				Veränderung in %	
	2019	2020	2021	2022	Vorjahr	Basisjahr
Wärme	0	0	0	2.377	0,00	0,00
Wärme (bereinigt)	0	0	0	2.635	0,00	0,00
Strom	0	0	0	2.473	0,00	0,00
Wasser	0	0	0	4.364	0,00	0,00
<b>Summe</b>	<b>0</b>	<b>0</b>	<b>0</b>	<b>9.214</b>	<b>0,00</b>	<b>0,00</b>
<b>Summe (bereinigt)</b>	<b>0</b>	<b>0</b>	<b>0</b>	<b>9.472</b>	<b>0,00</b>	<b>0,00</b>



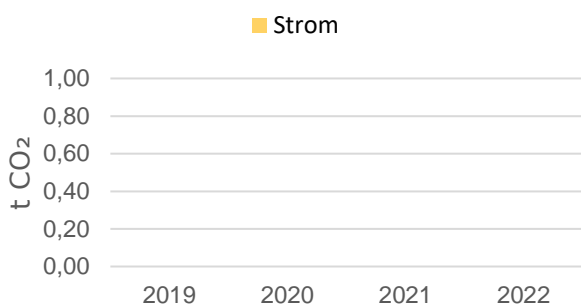
Entwicklung CO<sub>2</sub>-Emissionen Wärme (bereinigt)



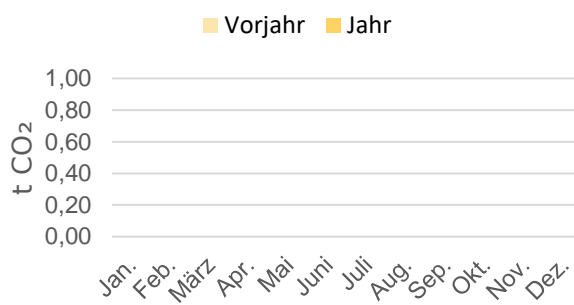
Entwicklung CO<sub>2</sub>-Emissionen Wärme (bereinigt)



Entwicklung CO<sub>2</sub>-Emissionen Strom

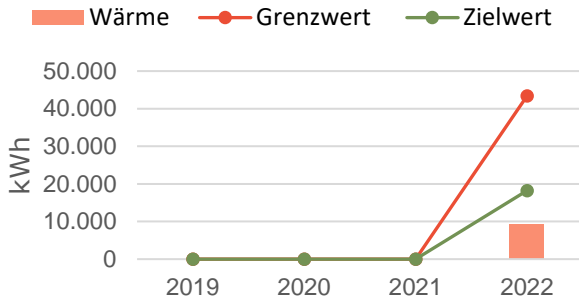


Entwicklung CO<sub>2</sub>-Emissionen Strom

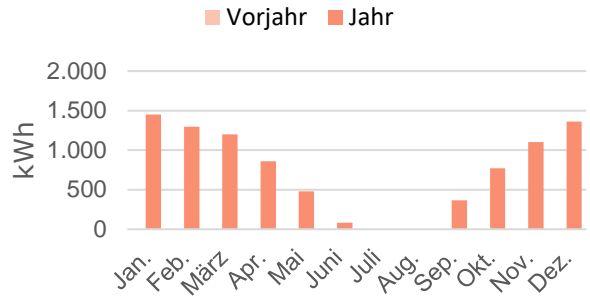


Energieträger	CO <sub>2</sub> -Emissionen in t CO <sub>2</sub>				Veränderung in %	
	2019	2020	2021	2022	Vorjahr	Basisjahr
Wärme	0,00	0,00	0,00	8,83	0,00	0,00
Wärme (bereinigt)	0,00	0,00	0,00	9,79	0,00	0,00
Strom	0,00	0,00	0,00	0,00	0,00	0,00
<b>Summe</b>	<b>0,00</b>	<b>0,00</b>	<b>0,00</b>	<b>8,83</b>	<b>0,00</b>	<b>0,00</b>
<b>Summe (bereinigt)</b>	<b>0,00</b>	<b>0,00</b>	<b>0,00</b>	<b>9,79</b>	<b>0,00</b>	<b>0,00</b>

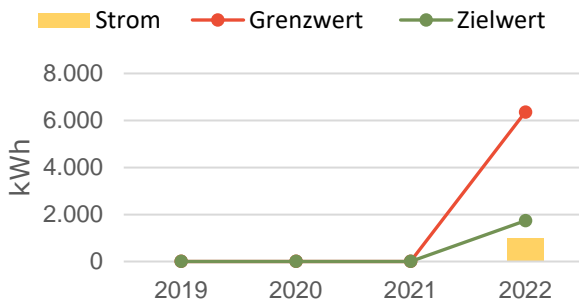
Verbrauchsentwicklung Wärme (bereinigt)



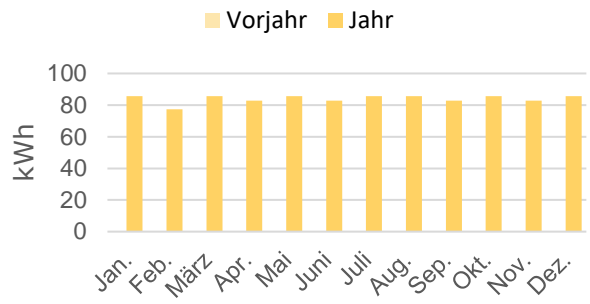
Verbrauchsentwicklung Wärme (bereinigt)



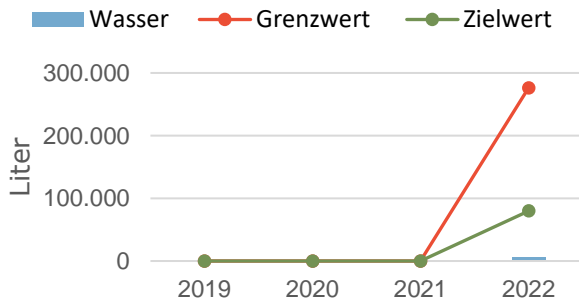
Verbrauchsentwicklung Strom



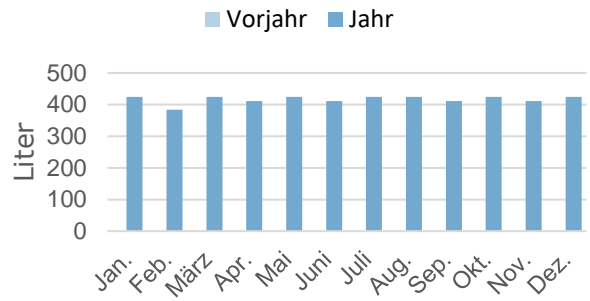
Verbrauchsentwicklung Strom



Verbrauchsentwicklung Wasser

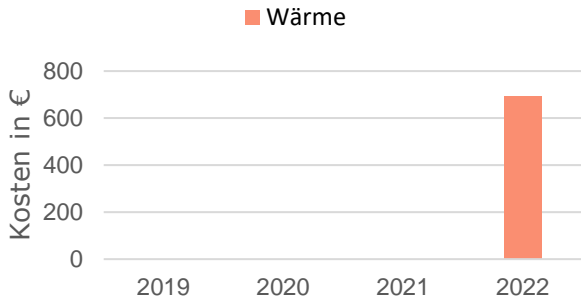


Verbrauchsentwicklung Wasser

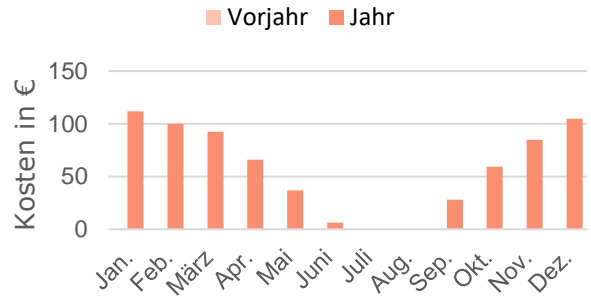


Energieträger	Verbrauchsmenge in kWh bzw. Liter				Veränderung in %	
	2019	2020	2021	2022	Vorjahr	Basisjahr
Wärme	0	0	0	8.090	0,00	0,00
Wärme (bereinigt)	0	0	0	9.278	0,00	0,00
Strom	0	0	0	1.008	0,00	0,00
Wasser	0	0	0	5.000	0,00	0,00

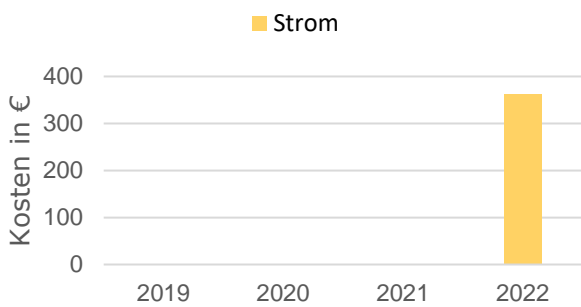
Kostenentwicklung Wärme (bereinigt)



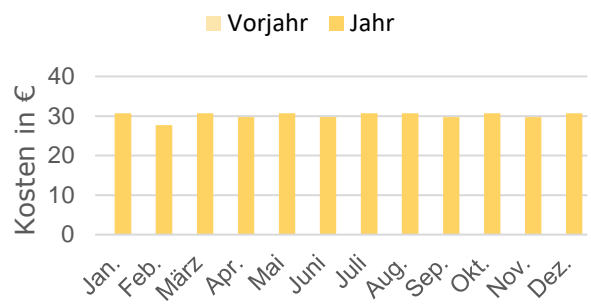
Kostenentwicklung Wärme (bereinigt)



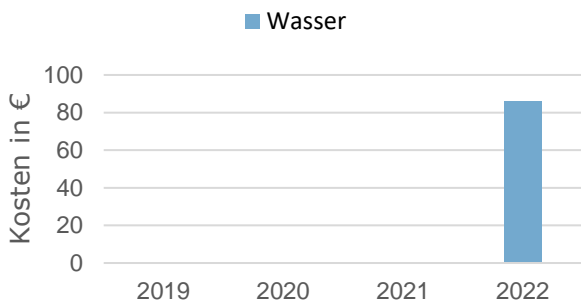
Kostenentwicklung Strom



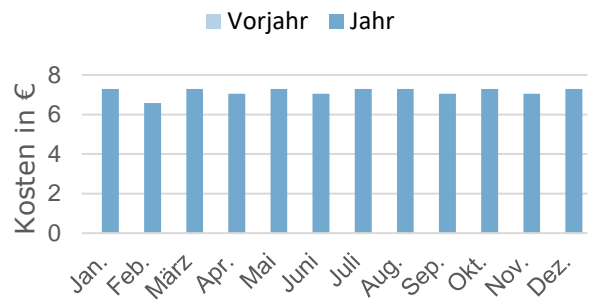
Kostenentwicklung Strom



Kostenentwicklung Wasser

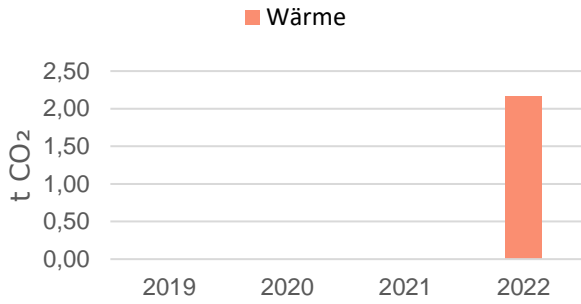


Kostenentwicklung Wasser

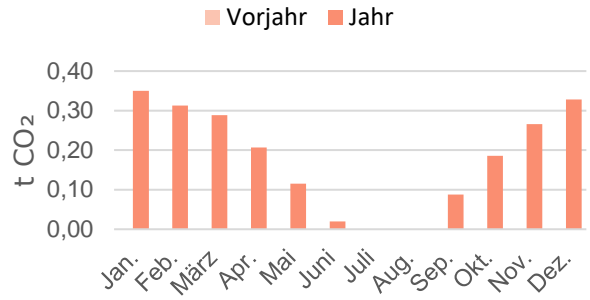


Energieträger	Kosten in €				Veränderung in %	
	2019	2020	2021	2022	Vorjahr	Basisjahr
Wärme	0	0	0	623	0,00	0,00
Wärme (bereinigt)	0	0	0	691	0,00	0,00
Strom	0	0	0	362	0,00	0,00
Wasser	0	0	0	86	0,00	0,00
<b>Summe</b>	<b>0</b>	<b>0</b>	<b>0</b>	<b>1.071</b>	<b>0,00</b>	<b>0,00</b>
<b>Summe (bereinigt)</b>	<b>0</b>	<b>0</b>	<b>0</b>	<b>1.138</b>	<b>0,00</b>	<b>0,00</b>

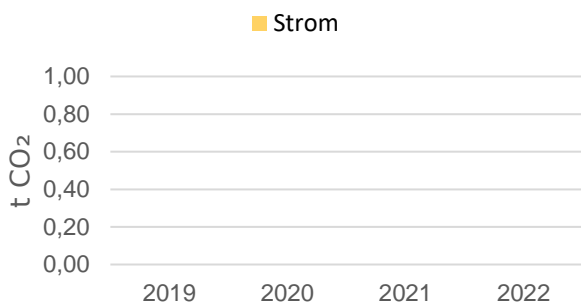
Entwicklung CO<sub>2</sub>-Emissionen Wärme (bereinigt)



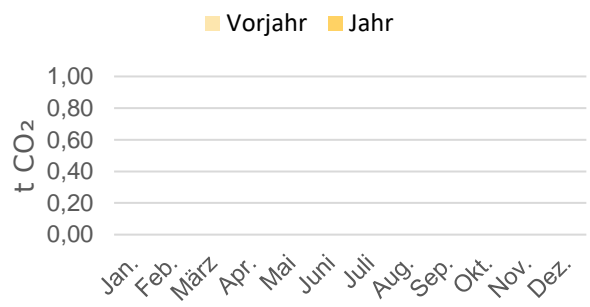
Entwicklung CO<sub>2</sub>-Emissionen Wärme (bereinigt)



Entwicklung CO<sub>2</sub>-Emissionen Strom

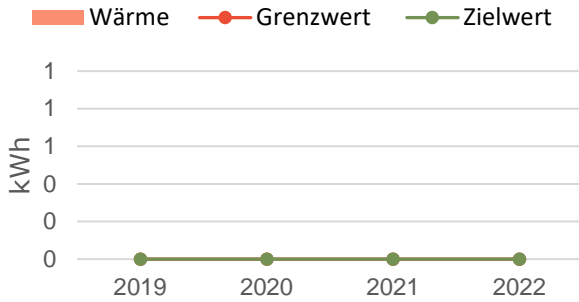


Entwicklung CO<sub>2</sub>-Emissionen Strom

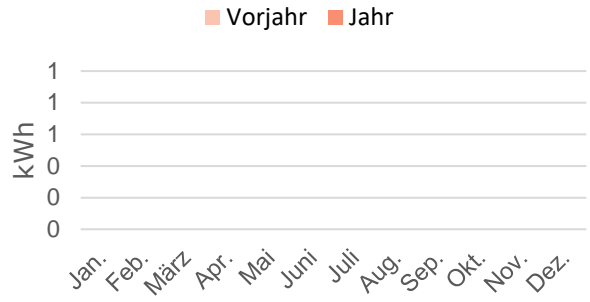


Energieträger	CO <sub>2</sub> -Emissionen in t CO <sub>2</sub>				Veränderung in %	
	2019	2020	2021	2022	Vorjahr	Basisjahr
Wärme	0,00	0,00	0,00	1,95	0,00	0,00
Wärme (bereinigt)	0,00	0,00	0,00	2,16	0,00	0,00
Strom	0,00	0,00	0,00	0,00	0,00	0,00
<b>Summe</b>	<b>0,00</b>	<b>0,00</b>	<b>0,00</b>	<b>1,95</b>	<b>0,00</b>	<b>0,00</b>
<b>Summe (bereinigt)</b>	<b>0,00</b>	<b>0,00</b>	<b>0,00</b>	<b>2,16</b>	<b>0,00</b>	<b>0,00</b>

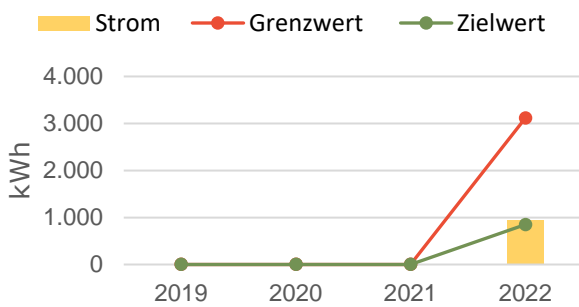
Verbrauchsentwicklung Wärme (bereinigt)



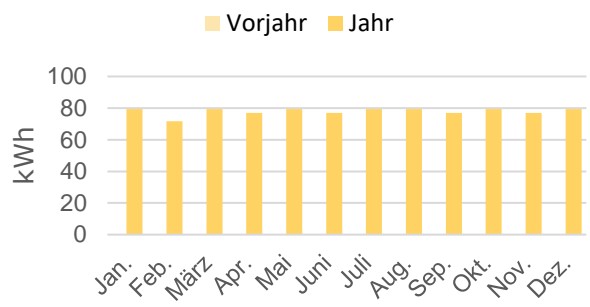
Verbrauchsentwicklung Wärme (bereinigt)



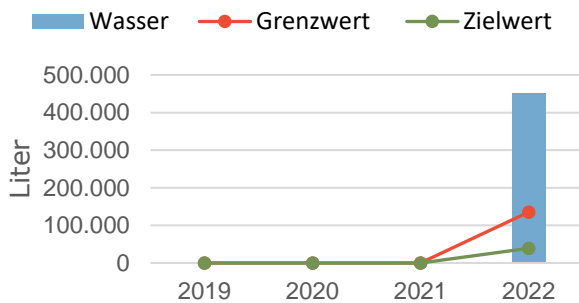
Verbrauchsentwicklung Strom



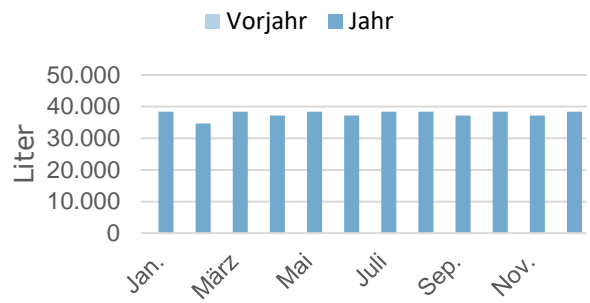
Verbrauchsentwicklung Strom



Verbrauchsentwicklung Wasser

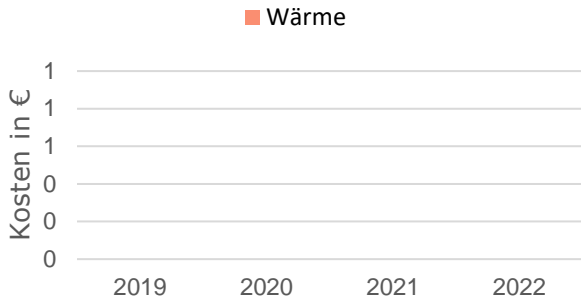


Verbrauchsentwicklung Wasser

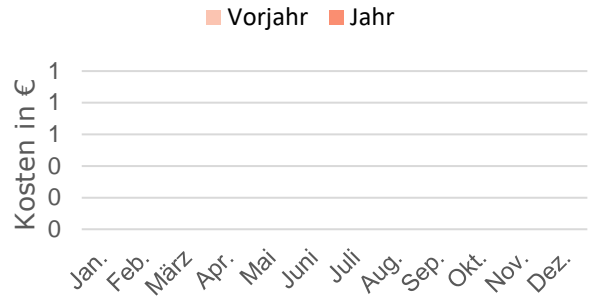


Energieträger	Verbrauchsmenge in kWh bzw. Liter				Veränderung in %	
	2019	2020	2021	2022	Vorjahr	Basisjahr
Wärme	0	0	0	0	0,00	0,00
Wärme (bereinigt)	0	0	0	0	0,00	0,00
Strom	0	0	0	935	0,00	0,00
Wasser	0	0	0	452.000	0,00	0,00

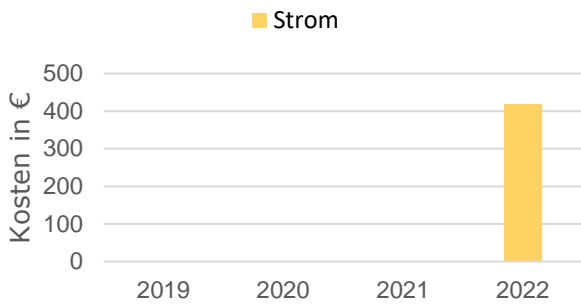
Kostenentwicklung Wärme (bereinigt)



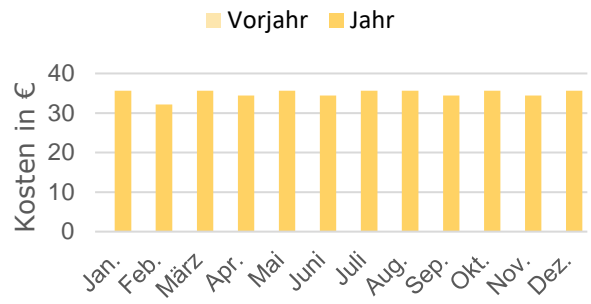
Kostenentwicklung Wärme (bereinigt)



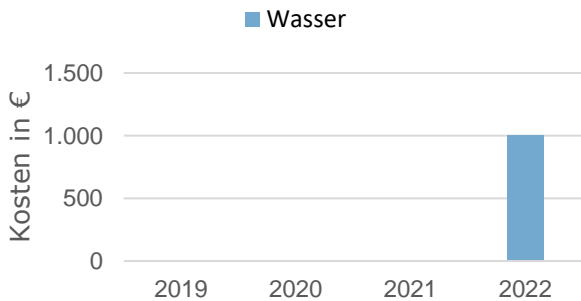
Kostenentwicklung Strom



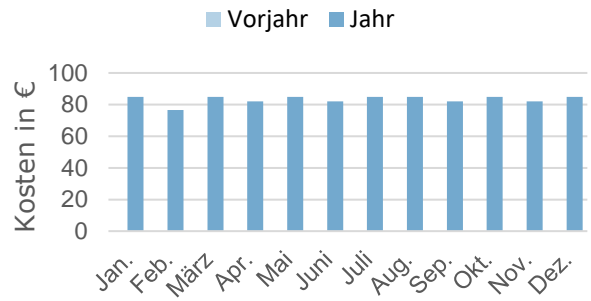
Kostenentwicklung Strom



Kostenentwicklung Wasser

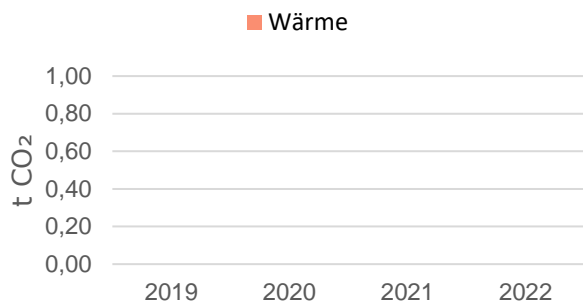


Kostenentwicklung Wasser

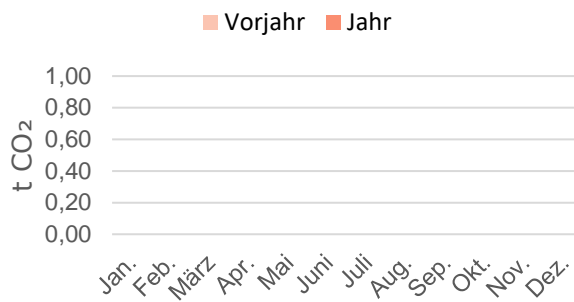


Energieträger	Kosten in €				Veränderung in %	
	2019	2020	2021	2022	Vorjahr	Basisjahr
Wärme	0	0	0	0	0,00	0,00
Wärme (bereinigt)	0	0	0	0	0,00	0,00
Strom	0	0	0	419	0,00	0,00
Wasser	0	0	0	998	0,00	0,00
<b>Summe</b>	<b>0</b>	<b>0</b>	<b>0</b>	<b>1.418</b>	<b>0,00</b>	<b>0,00</b>
<b>Summe (bereinigt)</b>	<b>0</b>	<b>0</b>	<b>0</b>	<b>1.418</b>	<b>0,00</b>	<b>0,00</b>

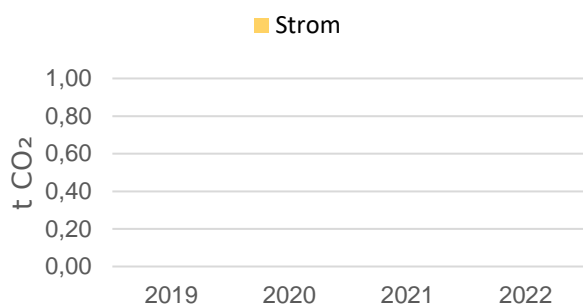
Entwicklung CO<sub>2</sub>-Emissionen Wärme (bereinigt)



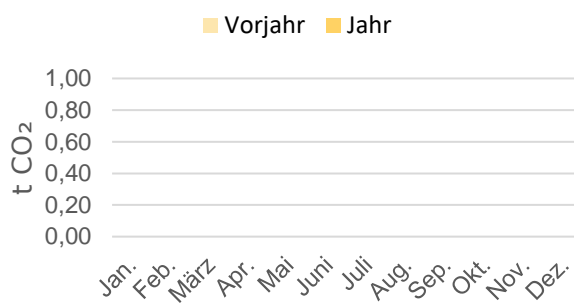
Entwicklung CO<sub>2</sub>-Emissionen Wärme (bereinigt)



Entwicklung CO<sub>2</sub>-Emissionen Strom

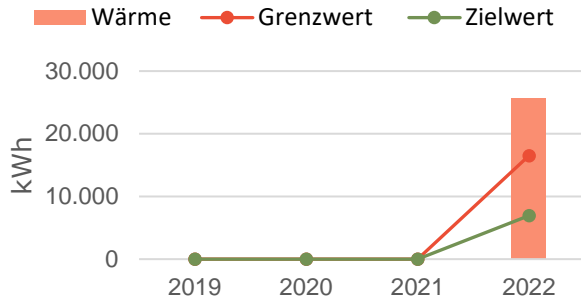


Entwicklung CO<sub>2</sub>-Emissionen Strom

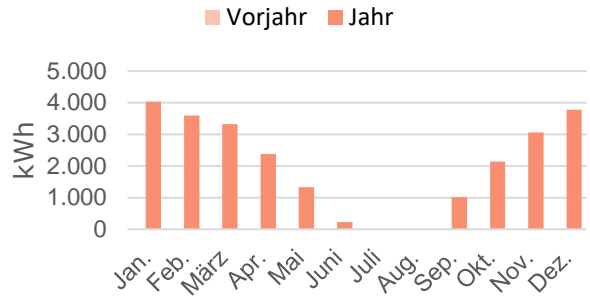


Energieträger	CO <sub>2</sub> -Emissionen in t CO <sub>2</sub>				Veränderung in %	
	2019	2020	2021	2022	Vorjahr	Basisjahr
Wärme	0,00	0,00	0,00	0,00	0,00	0,00
Wärme (bereinigt)	0,00	0,00	0,00	0,00	0,00	0,00
Strom	0,00	0,00	0,00	0,00	0,00	0,00
<b>Summe</b>	<b>0,00</b>	<b>0,00</b>	<b>0,00</b>	<b>0,00</b>	<b>0,00</b>	<b>0,00</b>
<b>Summe (bereinigt)</b>	<b>0,00</b>	<b>0,00</b>	<b>0,00</b>	<b>0,00</b>	<b>0,00</b>	<b>0,00</b>

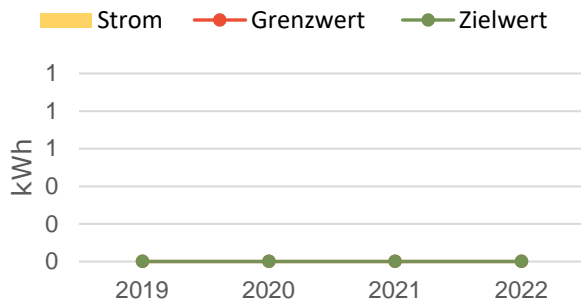
Verbrauchsentwicklung Wärme (bereinigt)



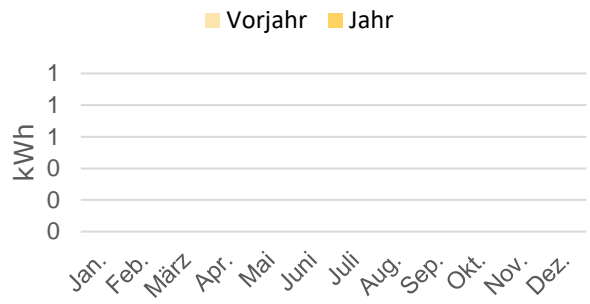
Verbrauchsentwicklung Wärme (bereinigt)



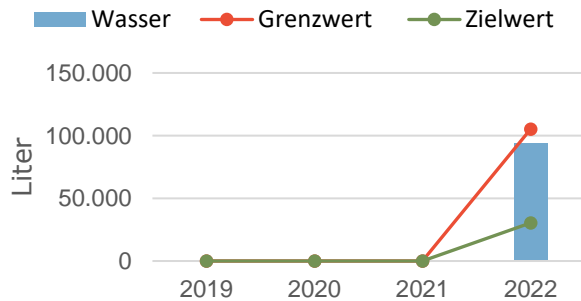
Verbrauchsentwicklung Strom



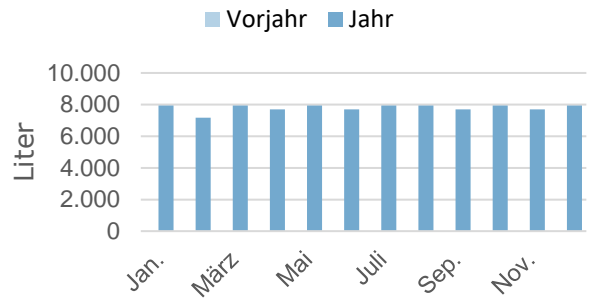
Verbrauchsentwicklung Strom



Verbrauchsentwicklung Wasser



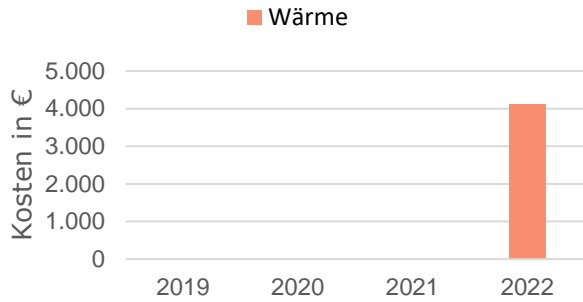
Verbrauchsentwicklung Wasser



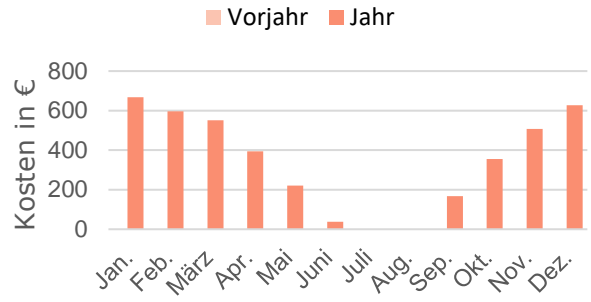
Energieträger	Verbrauchsmenge in kWh bzw. Liter				Veränderung in %	
	2019	2020	2021	2022	Vorjahr	Basisjahr
Wärme	0	0	0	22.445	0,00	0,00
Wärme (bereinigt)	0	0	0	25.740	0,00	0,00
Strom	0	0	0	0	0,00	0,00
Wasser	0	0	0	93.550	0,00	0,00



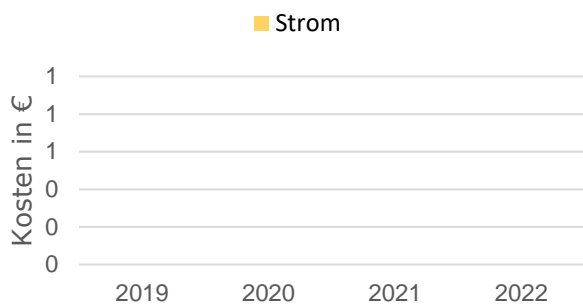
Kostenentwicklung Wärme (bereinigt)



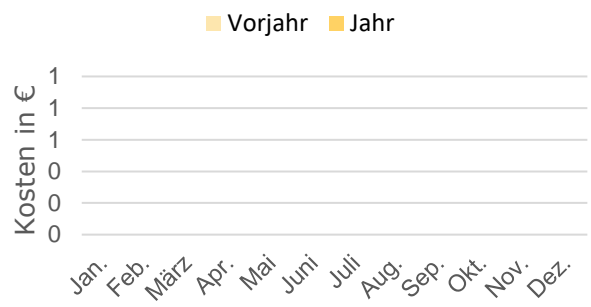
Kostenentwicklung Wärme (bereinigt)



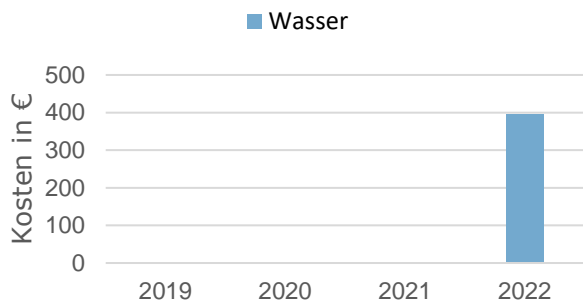
Kostenentwicklung Strom



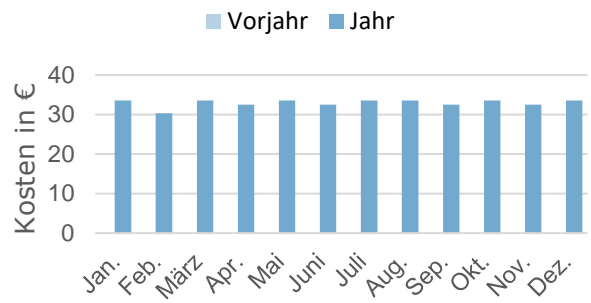
Kostenentwicklung Strom



Kostenentwicklung Wasser

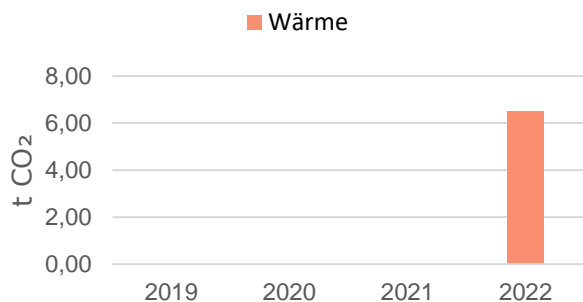


Kostenentwicklung Wasser

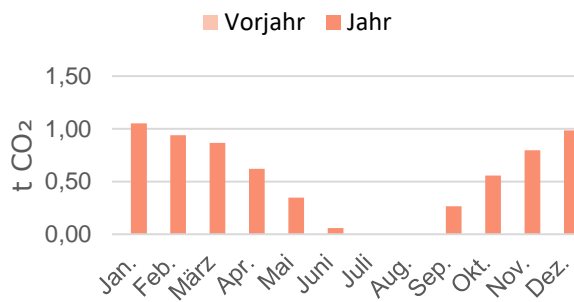


Energieträger	Kosten in €				Veränderung in %	
	2019	2020	2021	2022	Vorjahr	Basisjahr
Wärme	0	0	0	3.723	0,00	0,00
Wärme (bereinigt)	0	0	0	4.127	0,00	0,00
Strom	0	0	0	0	0,00	0,00
Wasser	0	0	0	395	0,00	0,00
<b>Summe</b>	<b>0</b>	<b>0</b>	<b>0</b>	<b>4.118</b>	<b>0,00</b>	<b>0,00</b>
<b>Summe (bereinigt)</b>	<b>0</b>	<b>0</b>	<b>0</b>	<b>4.522</b>	<b>0,00</b>	<b>0,00</b>

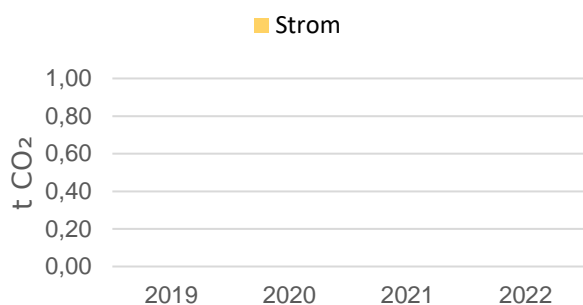
Entwicklung CO<sub>2</sub>-Emissionen Wärme (bereinigt)



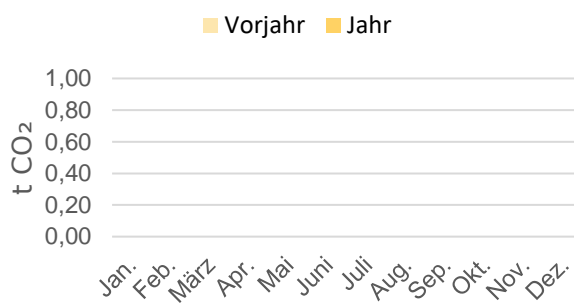
Entwicklung CO<sub>2</sub>-Emissionen Wärme (bereinigt)



Entwicklung CO<sub>2</sub>-Emissionen Strom

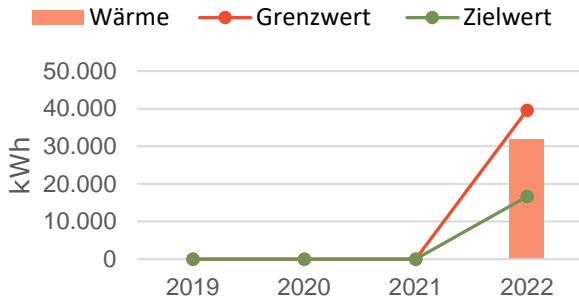


Entwicklung CO<sub>2</sub>-Emissionen Strom

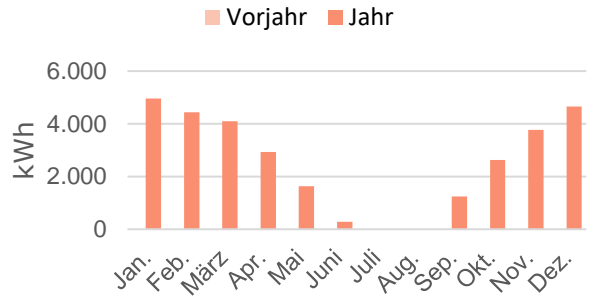


Energieträger	CO <sub>2</sub> -Emissionen in t CO <sub>2</sub>				Veränderung in %	
	2019	2020	2021	2022	Vorjahr	Basisjahr
Wärme	0,00	0,00	0,00	5,86	0,00	0,00
Wärme (bereinigt)	0,00	0,00	0,00	6,49	0,00	0,00
Strom	0,00	0,00	0,00	0,00	0,00	0,00
<b>Summe</b>	<b>0,00</b>	<b>0,00</b>	<b>0,00</b>	<b>5,86</b>	<b>0,00</b>	<b>0,00</b>
<b>Summe (bereinigt)</b>	<b>0,00</b>	<b>0,00</b>	<b>0,00</b>	<b>6,49</b>	<b>0,00</b>	<b>0,00</b>

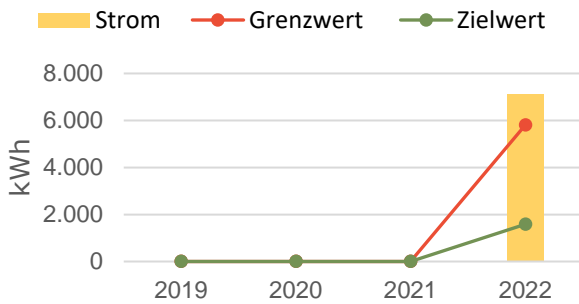
Verbrauchsentwicklung Wärme (bereinigt)



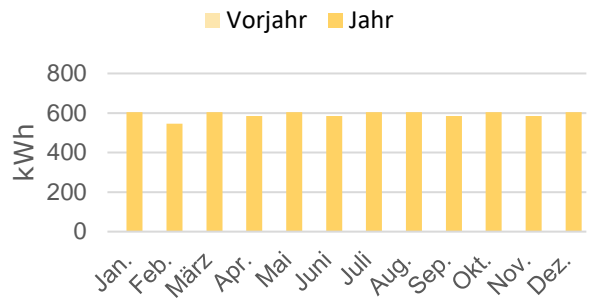
Verbrauchsentwicklung Wärme (bereinigt)



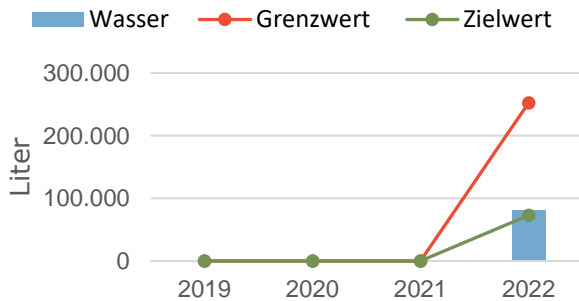
Verbrauchsentwicklung Strom



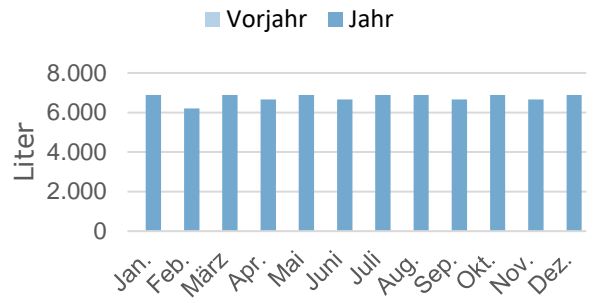
Verbrauchsentwicklung Strom



Verbrauchsentwicklung Wasser

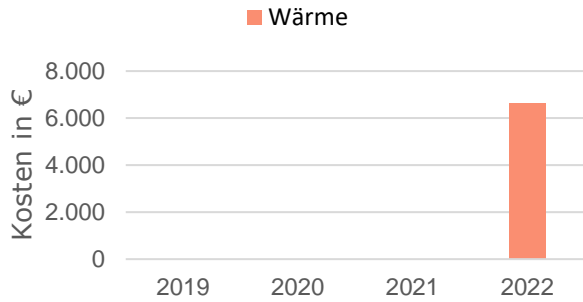


Verbrauchsentwicklung Wasser

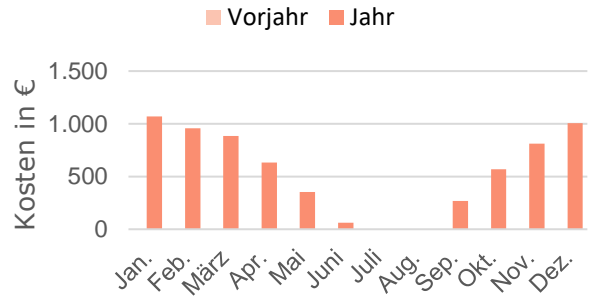


Energieträger	Verbrauchsmenge in kWh bzw. Liter				Veränderung in %	
	2019	2020	2021	2022	Vorjahr	Basisjahr
Wärme	0	0	0	27.640	0,00	0,00
Wärme (bereinigt)	0	0	0	31.698	0,00	0,00
Strom	0	0	0	7.115	0,00	0,00
Wasser	0	0	0	81.000	0,00	0,00

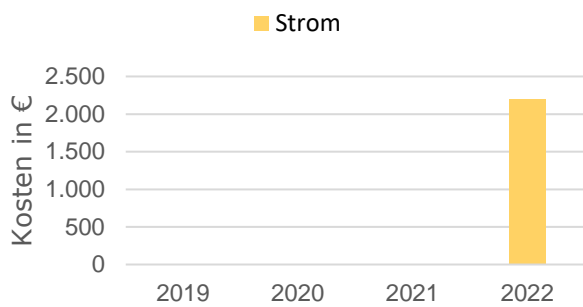
Kostenentwicklung Wärme (bereinigt)



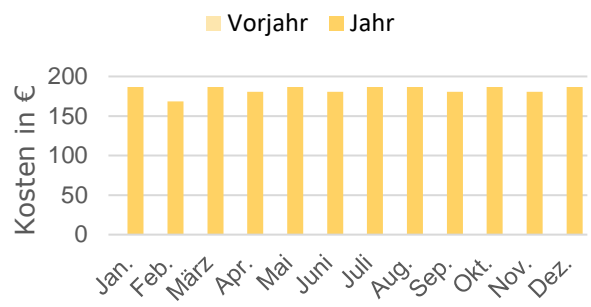
Kostenentwicklung Wärme (bereinigt)



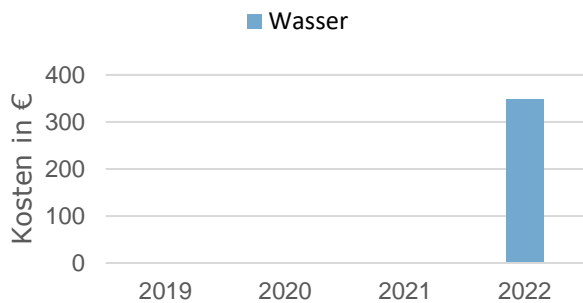
Kostenentwicklung Strom



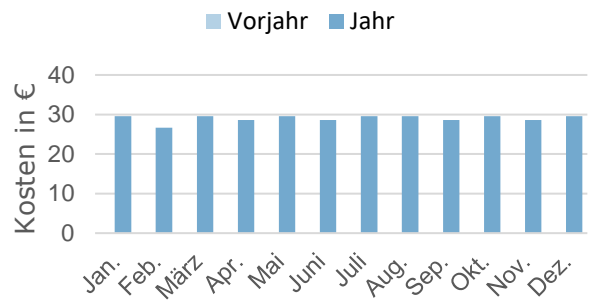
Kostenentwicklung Strom



Kostenentwicklung Wasser

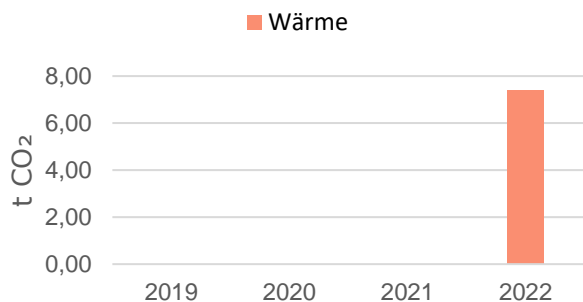


Kostenentwicklung Wasser

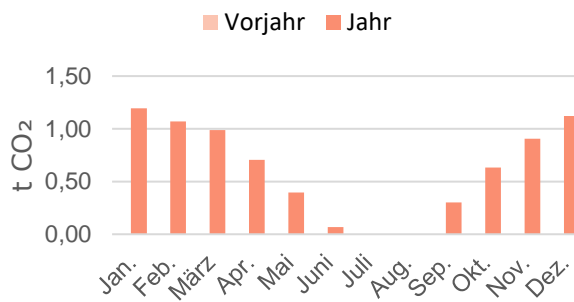


Energieträger	Kosten in €				Veränderung in %	
	2019	2020	2021	2022	Vorjahr	Basisjahr
Wärme	0	0	0	5.968	0,00	0,00
Wärme (bereinigt)	0	0	0	6.616	0,00	0,00
Strom	0	0	0	2.196	0,00	0,00
Wasser	0	0	0	348	0,00	0,00
<b>Summe</b>	<b>0</b>	<b>0</b>	<b>0</b>	<b>8.512</b>	<b>0,00</b>	<b>0,00</b>
<b>Summe (bereinigt)</b>	<b>0</b>	<b>0</b>	<b>0</b>	<b>9.160</b>	<b>0,00</b>	<b>0,00</b>

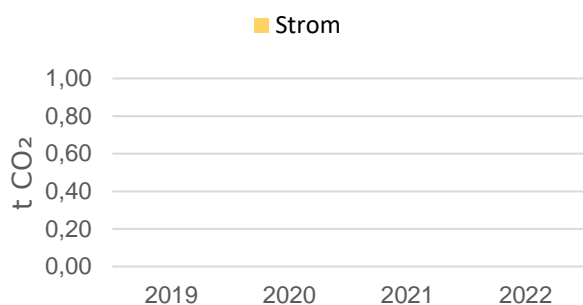
Entwicklung CO<sub>2</sub>-Emissionen Wärme (bereinigt)



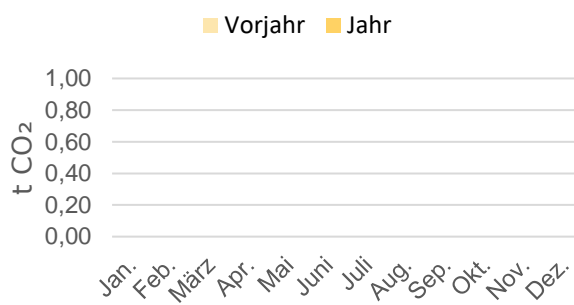
Entwicklung CO<sub>2</sub>-Emissionen Wärme (bereinigt)



Entwicklung CO<sub>2</sub>-Emissionen Strom

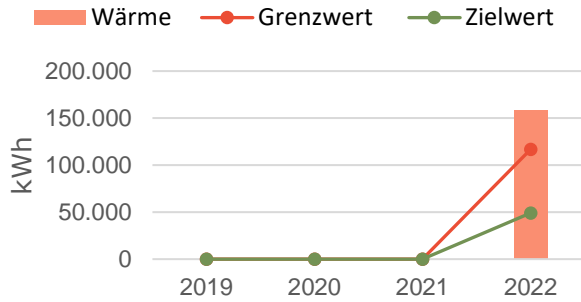


Entwicklung CO<sub>2</sub>-Emissionen Strom

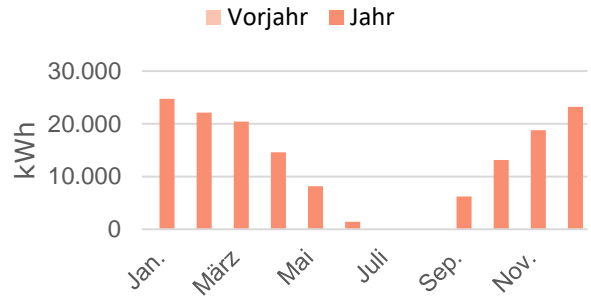


Energieträger	CO <sub>2</sub> -Emissionen in t CO <sub>2</sub>				Veränderung in %	
	2019	2020	2021	2022	Vorjahr	Basisjahr
Wärme	0,00	0,00	0,00	6,66	0,00	0,00
Wärme (bereinigt)	0,00	0,00	0,00	7,38	0,00	0,00
Strom	0,00	0,00	0,00	0,00	0,00	0,00
<b>Summe</b>	<b>0,00</b>	<b>0,00</b>	<b>0,00</b>	<b>6,66</b>	<b>0,00</b>	<b>0,00</b>
<b>Summe (bereinigt)</b>	<b>0,00</b>	<b>0,00</b>	<b>0,00</b>	<b>7,38</b>	<b>0,00</b>	<b>0,00</b>

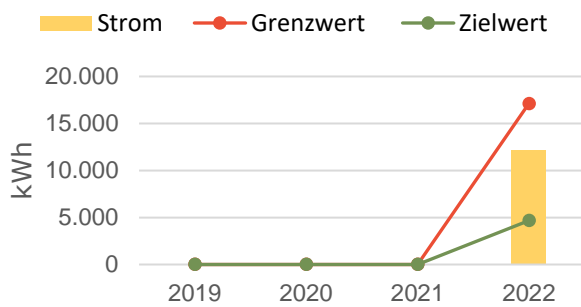
Verbrauchsentwicklung Wärme (bereinigt)



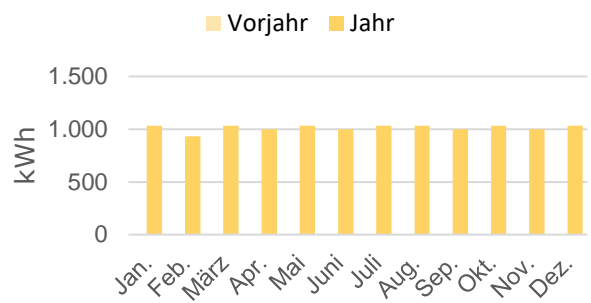
Verbrauchsentwicklung Wärme (bereinigt)



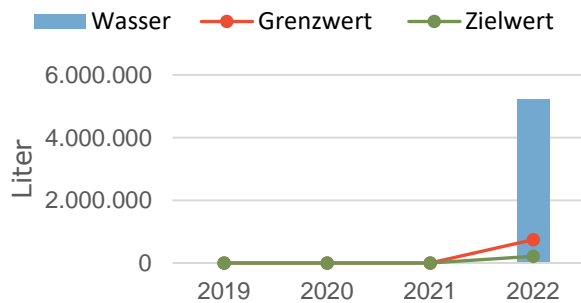
Verbrauchsentwicklung Strom



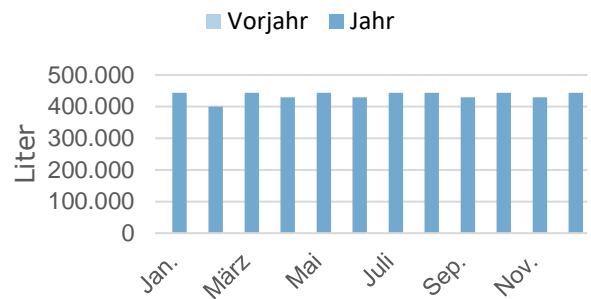
Verbrauchsentwicklung Strom



Verbrauchsentwicklung Wasser

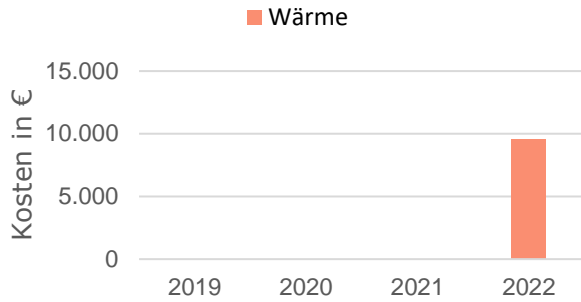


Verbrauchsentwicklung Wasser

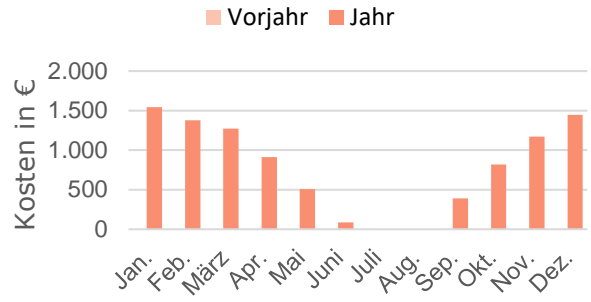


Energieträger	Verbrauchsmenge in kWh bzw. Liter				Veränderung in %	
	2019	2020	2021	2022	Vorjahr	Basisjahr
Wärme	0	0	0	137.857	0,00	0,00
Wärme (bereinigt)	0	0	0	158.096	0,00	0,00
Strom	0	0	0	12.174	0,00	0,00
Wasser	0	0	0	5.219.000	0,00	0,00

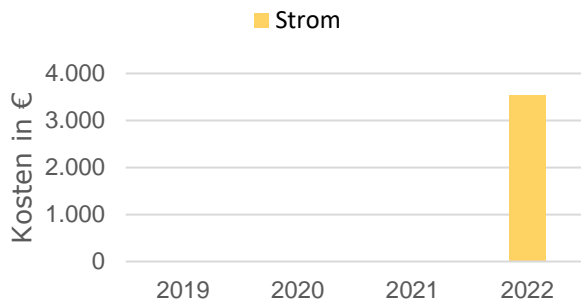
Kostenentwicklung Wärme (bereinigt)



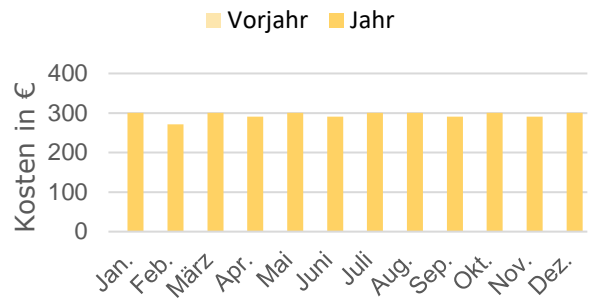
Kostenentwicklung Wärme (bereinigt)



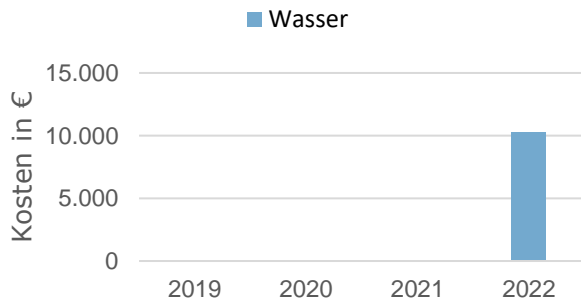
Kostenentwicklung Strom



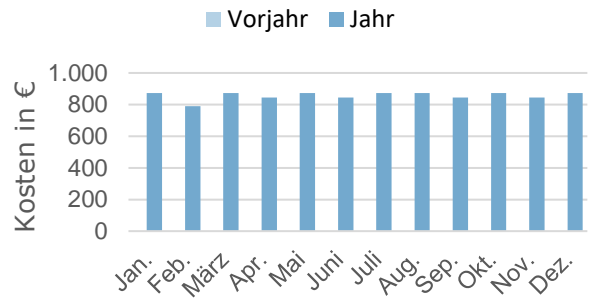
Kostenentwicklung Strom



Kostenentwicklung Wasser

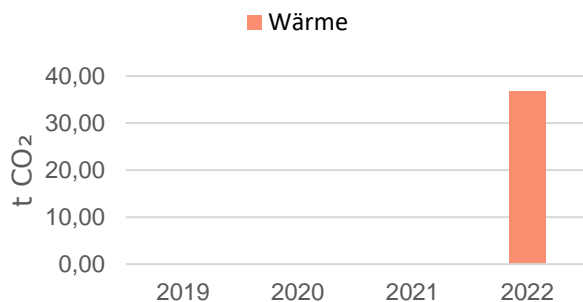


Kostenentwicklung Wasser

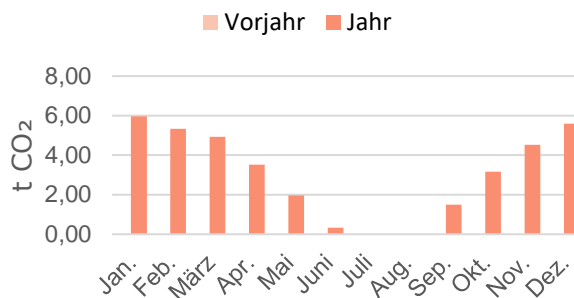


Energieträger	Kosten in €				Veränderung in %	
	2019	2020	2021	2022	Vorjahr	Basisjahr
Wärme	0	0	0	8.601	0,00	0,00
Wärme (bereinigt)	0	0	0	9.535	0,00	0,00
Strom	0	0	0	3.539	0,00	0,00
Wasser	0	0	0	10.289	0,00	0,00
<b>Summe</b>	<b>0</b>	<b>0</b>	<b>0</b>	<b>22.429</b>	<b>0,00</b>	<b>0,00</b>
<b>Summe (bereinigt)</b>	<b>0</b>	<b>0</b>	<b>0</b>	<b>23.363</b>	<b>0,00</b>	<b>0,00</b>

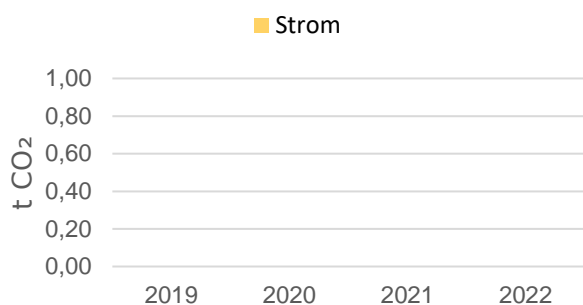
Entwicklung CO<sub>2</sub>-Emissionen Wärme (bereinigt)



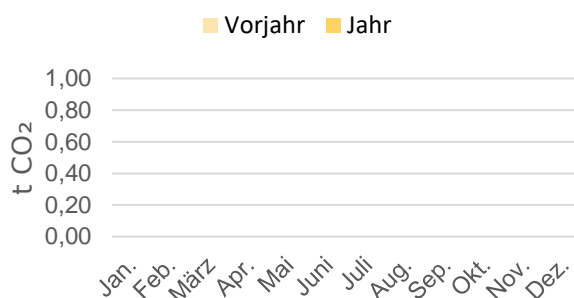
Entwicklung CO<sub>2</sub>-Emissionen Wärme (bereinigt)



Entwicklung CO<sub>2</sub>-Emissionen Strom



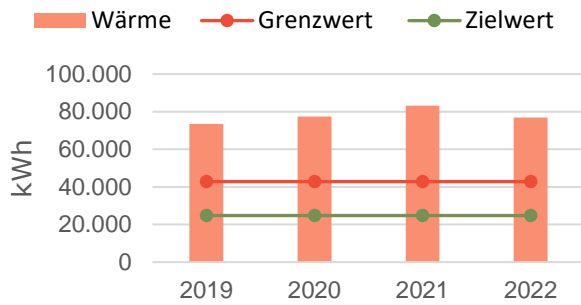
Entwicklung CO<sub>2</sub>-Emissionen Strom



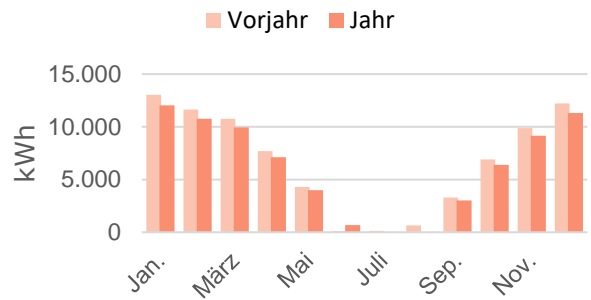
Energieträger	CO <sub>2</sub> -Emissionen in t CO <sub>2</sub>				Veränderung in %	
	2019	2020	2021	2022	Vorjahr	Basisjahr
Wärme	0,00	0,00	0,00	33,22	0,00	0,00
Wärme (bereinigt)	0,00	0,00	0,00	36,83	0,00	0,00
Strom	0,00	0,00	0,00	0,00	0,00	0,00
<b>Summe</b>	<b>0,00</b>	<b>0,00</b>	<b>0,00</b>	<b>33,22</b>	<b>0,00</b>	<b>0,00</b>
<b>Summe (bereinigt)</b>	<b>0,00</b>	<b>0,00</b>	<b>0,00</b>	<b>36,83</b>	<b>0,00</b>	<b>0,00</b>



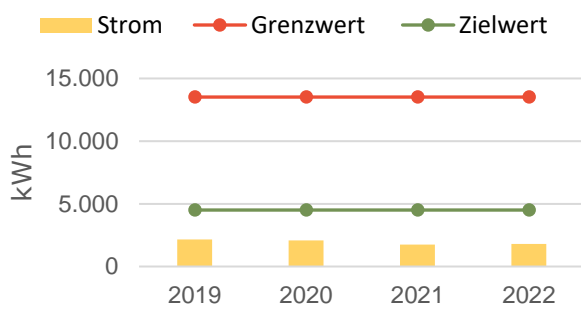
Verbrauchsentwicklung Wärme (bereinigt)



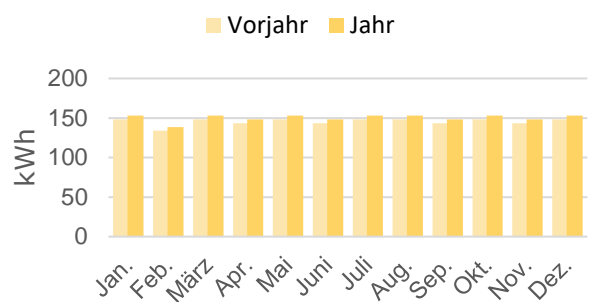
Verbrauchsentwicklung Wärme (bereinigt)



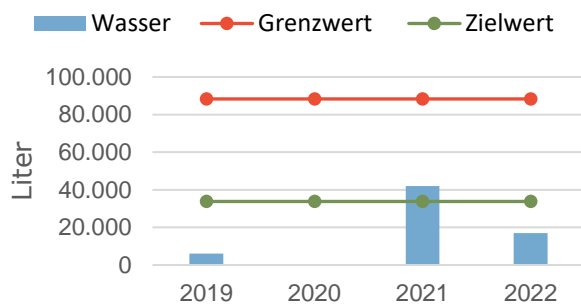
Verbrauchsentwicklung Strom



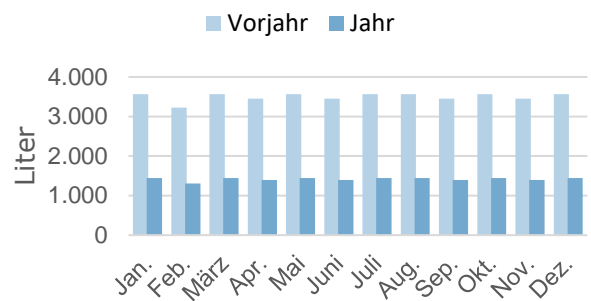
Verbrauchsentwicklung Strom



Verbrauchsentwicklung Wasser

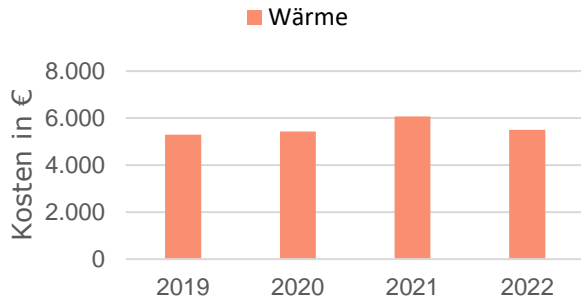


Verbrauchsentwicklung Wasser

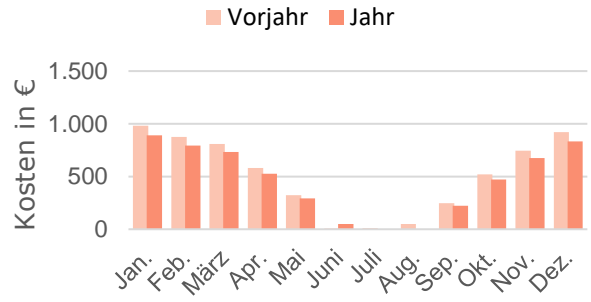


Energieträger	Verbrauchsmenge in kWh bzw. Liter				Veränderung in %	
	2019	2020	2021	2022	Vorjahr	Basisjahr
Wärme	65.422	65.620	81.304	67.124	-17,44	0,00
Wärme (bereinigt)	73.584	77.349	83.280	76.978	-7,57	0,00
Strom	2.148	2.083	1.745	1.804	+3,38	0,00
Wasser	6.000	0	42.000	17.000	-59,52	0,00

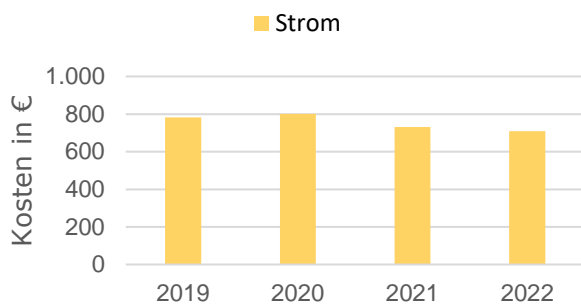
Kostenentwicklung Wärme (bereinigt)



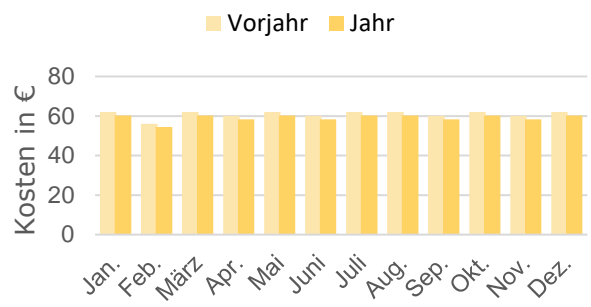
Kostenentwicklung Wärme (bereinigt)



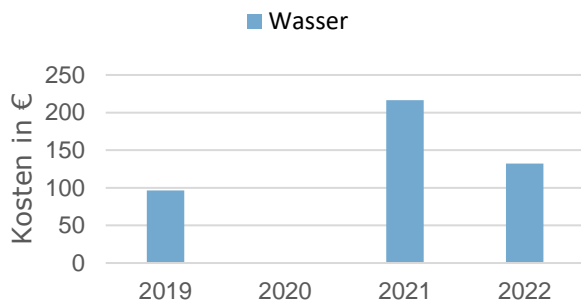
Kostenentwicklung Strom



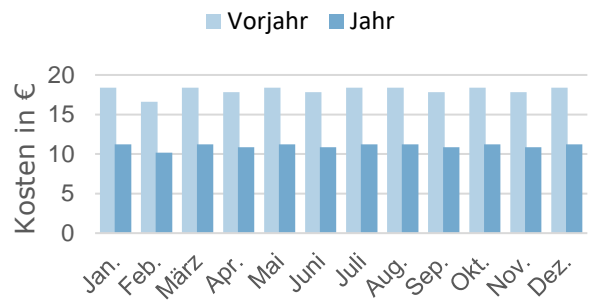
Kostenentwicklung Strom



Kostenentwicklung Wasser

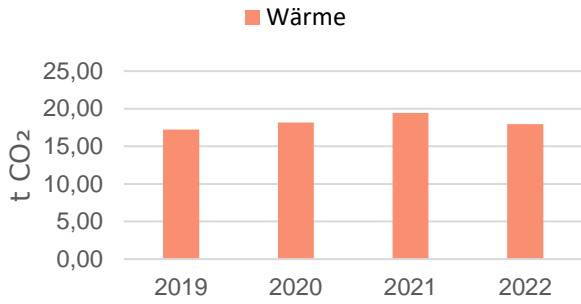


Kostenentwicklung Wasser

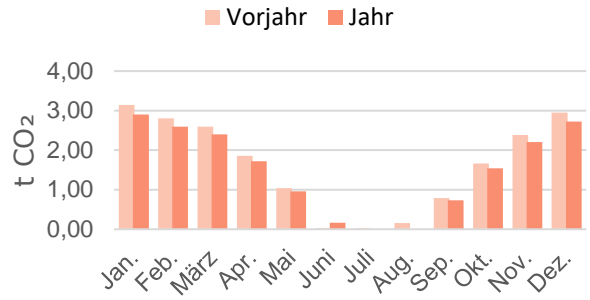


Energieträger	Kosten in €				Veränderung in %	
	2019	2020	2021	2022	Vorjahr	Basisjahr
Wärme	4.852	4.727	6.122	4.957	-19,03	0,00
Wärme (bereinigt)	5.296	5.433	6.072	5.495	-9,50	0,00
Strom	783	801	731	709	-2,93	0,00
Wasser	96	0	217	132	-38,89	0,00
<b>Summe</b>	<b>5.731</b>	<b>5.528</b>	<b>7.069</b>	<b>5.799</b>	<b>-17,97</b>	<b>0,00</b>
<b>Summe (bereinigt)</b>	<b>6.175</b>	<b>6.234</b>	<b>7.020</b>	<b>6.337</b>	<b>-9,73</b>	<b>0,00</b>

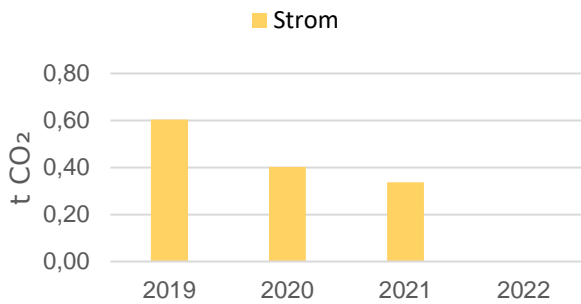
Entwicklung CO<sub>2</sub>-Emissionen Wärme (bereinigt)



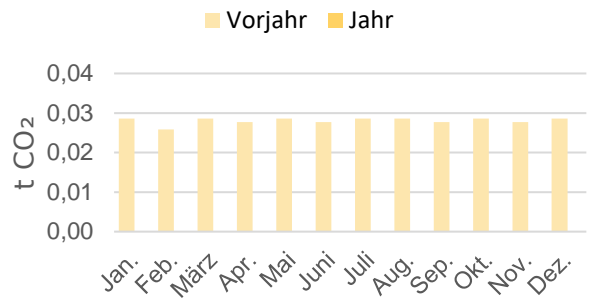
Entwicklung CO<sub>2</sub>-Emissionen Wärme (bereinigt)



Entwicklung CO<sub>2</sub>-Emissionen Strom

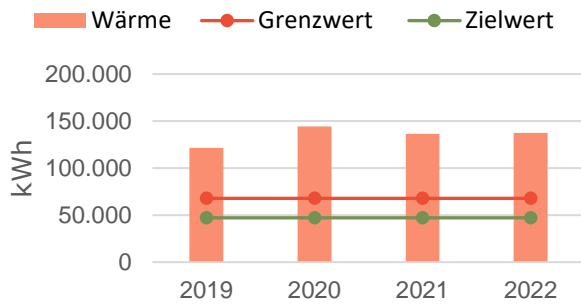


Entwicklung CO<sub>2</sub>-Emissionen Strom

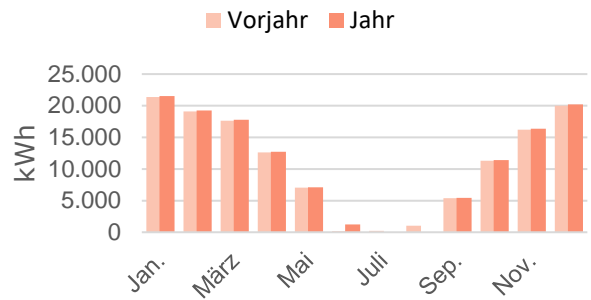


Energieträger	CO <sub>2</sub> -Emissionen in t CO <sub>2</sub>				Veränderung in %	
	2019	2020	2021	2022	Vorjahr	Basisjahr
Wärme	15,77	15,81	19,59	16,18	-17,44	0,00
Wärme (bereinigt)	17,21	18,18	19,44	17,93	-7,73	0,00
Strom	0,60	0,40	0,34	0,00	-100,00	0,00
<b>Summe</b>	<b>16,37</b>	<b>16,22</b>	<b>19,93</b>	<b>16,18</b>	<b>-18,84</b>	<b>0,00</b>
<b>Summe (bereinigt)</b>	<b>17,82</b>	<b>18,58</b>	<b>19,77</b>	<b>17,93</b>	<b>-9,30</b>	<b>0,00</b>

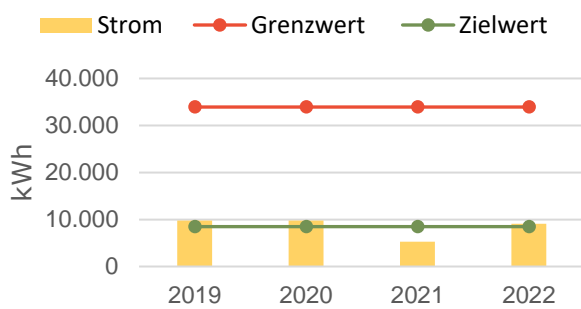
Verbrauchsentwicklung Wärme (bereinigt)



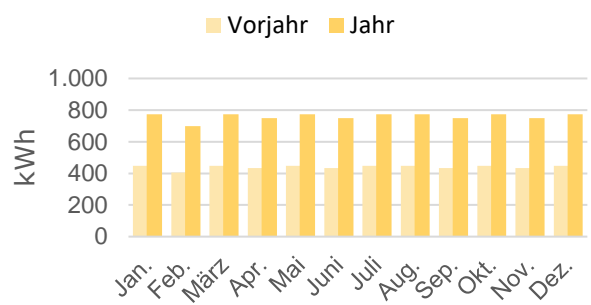
Verbrauchsentwicklung Wärme (bereinigt)



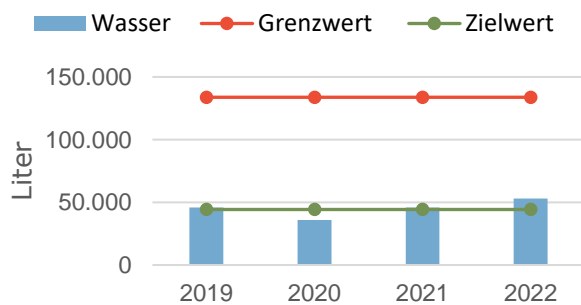
Verbrauchsentwicklung Strom



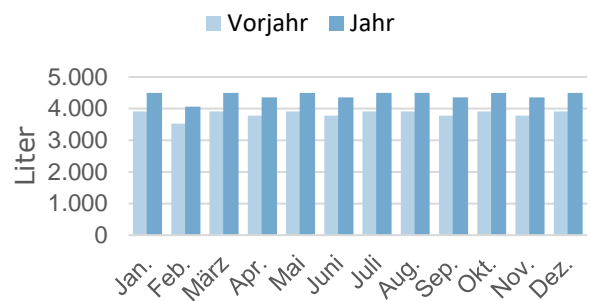
Verbrauchsentwicklung Strom



Verbrauchsentwicklung Wasser

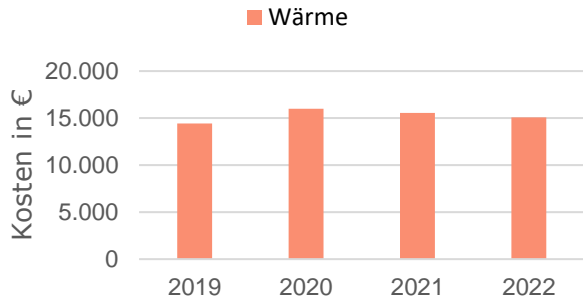


Verbrauchsentwicklung Wasser

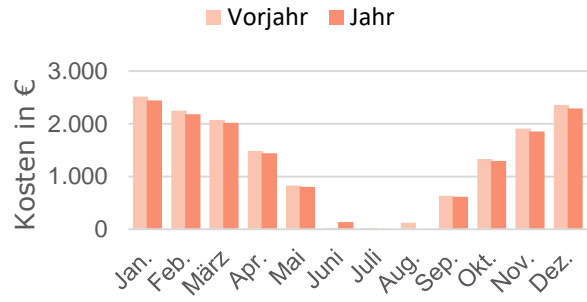


Energieträger	Verbrauchsmenge in kWh bzw. Liter				Veränderung in %	
	2019	2020	2021	2022	Vorjahr	Basisjahr
Wärme	108.000	122.400	133.200	120.000	-9,91	0,00
Wärme (bereinigt)	121.474	144.278	136.438	137.617	+0,86	0,00
Strom	9.785	9.746	5.283	9.119	+72,61	0,00
Wasser	46.000	36.000	46.000	53.000	+15,22	0,00

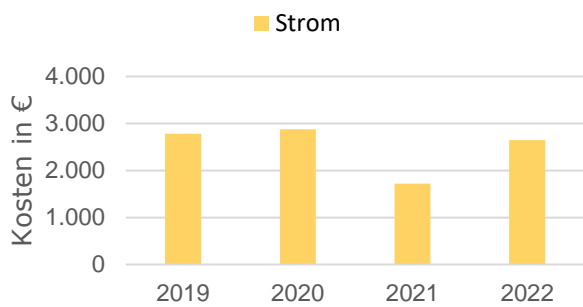
Kostenentwicklung Wärme (bereinigt)



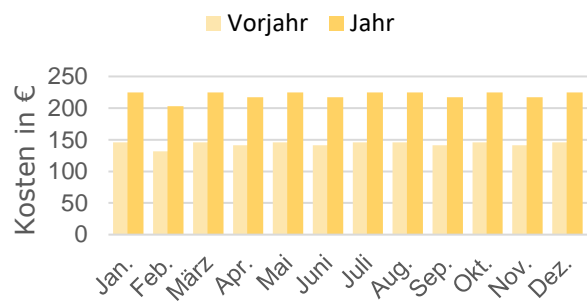
Kostenentwicklung Wärme (bereinigt)



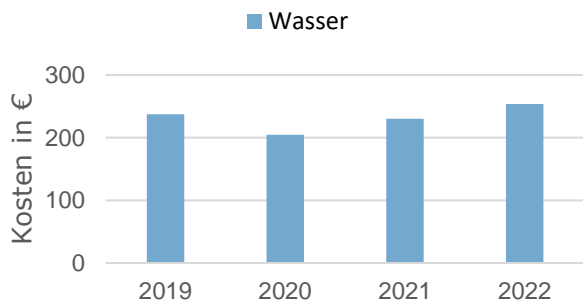
Kostenentwicklung Strom



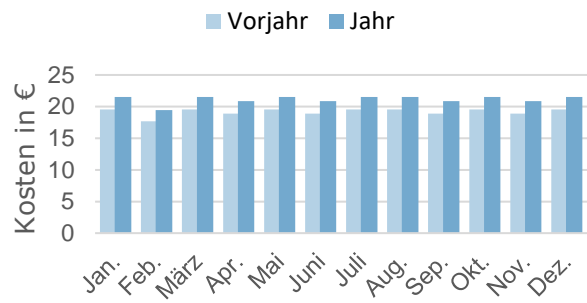
Kostenentwicklung Strom



Kostenentwicklung Wasser

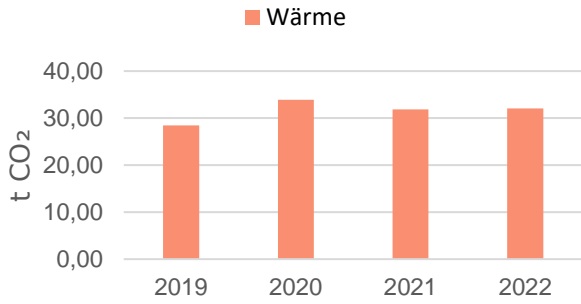


Kostenentwicklung Wasser

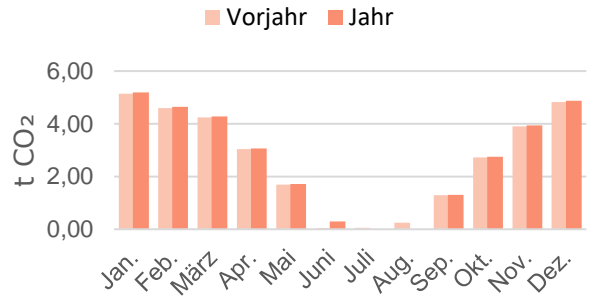


Energieträger	Kosten in €				Veränderung in %	
	2019	2020	2021	2022	Vorjahr	Basisjahr
Wärme	13.229	13.928	15.683	13.603	-13,26	0,00
Wärme (bereinigt)	14.442	16.008	15.556	15.080	-3,06	0,00
Strom	2.785	2.876	1.719	2.645	+53,91	0,00
Wasser	237	204	230	254	+10,25	0,00
<b>Summe</b>	<b>16.251</b>	<b>17.008</b>	<b>17.632</b>	<b>16.502</b>	<b>-6,41</b>	<b>0,00</b>
<b>Summe (bereinigt)</b>	<b>17.464</b>	<b>19.088</b>	<b>17.505</b>	<b>17.978</b>	<b>+2,71</b>	<b>0,00</b>

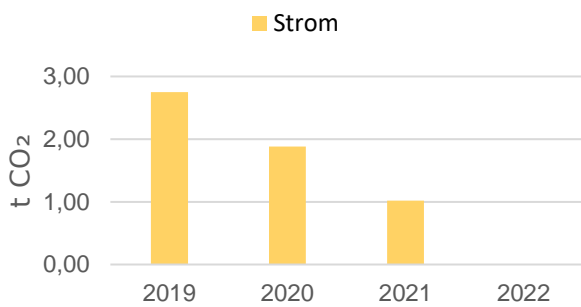
Entwicklung CO<sub>2</sub>-Emissionen Wärme (bereinigt)



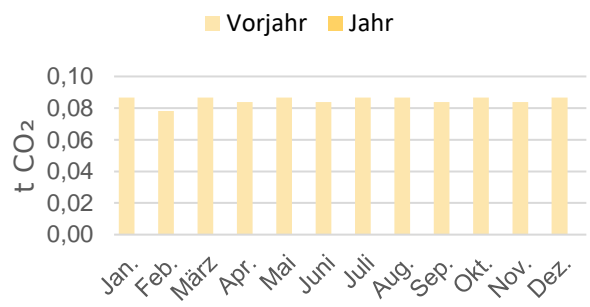
Entwicklung CO<sub>2</sub>-Emissionen Wärme (bereinigt)



Entwicklung CO<sub>2</sub>-Emissionen Strom

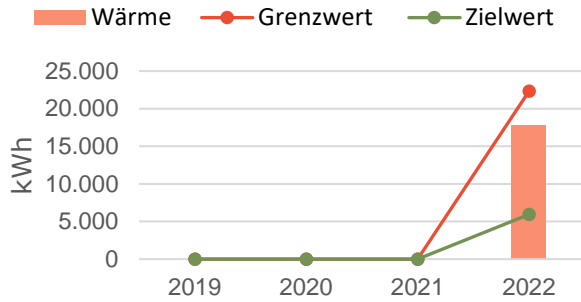


Entwicklung CO<sub>2</sub>-Emissionen Strom

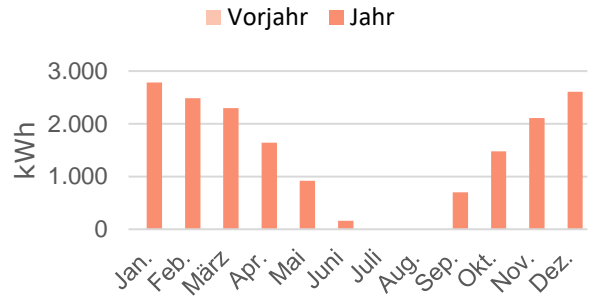


Energieträger	CO <sub>2</sub> -Emissionen in t CO <sub>2</sub>				Veränderung in %	
	2019	2020	2021	2022	Vorjahr	Basisjahr
Wärme	26,03	29,50	32,10	28,92	-9,91	0,00
Wärme (bereinigt)	28,41	33,90	31,84	32,06	+0,68	0,00
Strom	2,75	1,88	1,02	0,00	-100,00	0,00
<b>Summe</b>	<b>28,78</b>	<b>31,38</b>	<b>33,12</b>	<b>28,92</b>	<b>-12,68</b>	<b>0,00</b>
<b>Summe (bereinigt)</b>	<b>31,16</b>	<b>35,79</b>	<b>32,86</b>	<b>32,06</b>	<b>-2,44</b>	<b>0,00</b>

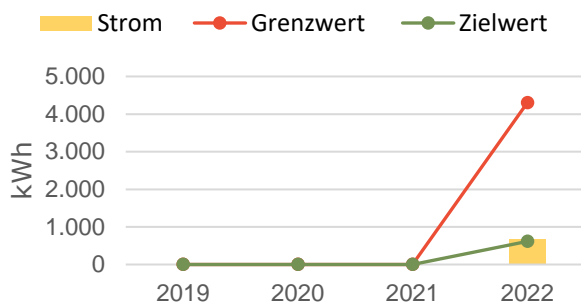
Verbrauchsentwicklung Wärme (bereinigt)



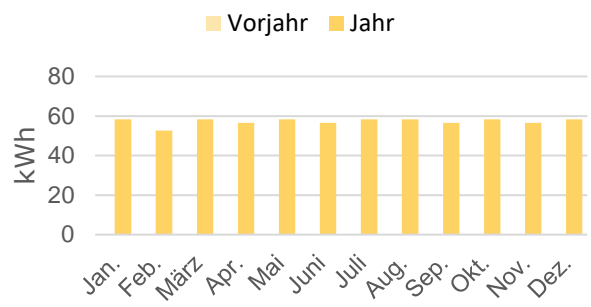
Verbrauchsentwicklung Wärme (bereinigt)



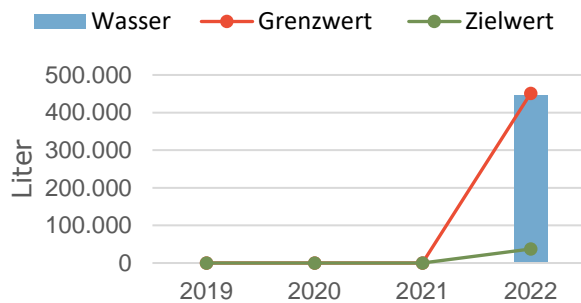
Verbrauchsentwicklung Strom



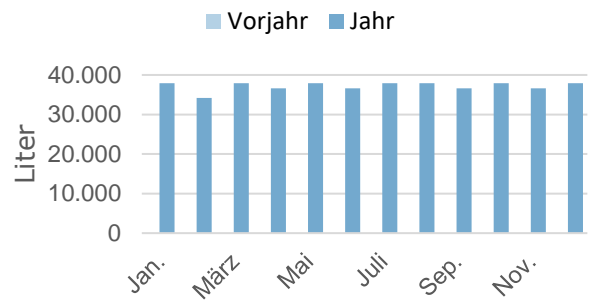
Verbrauchsentwicklung Strom



Verbrauchsentwicklung Wasser

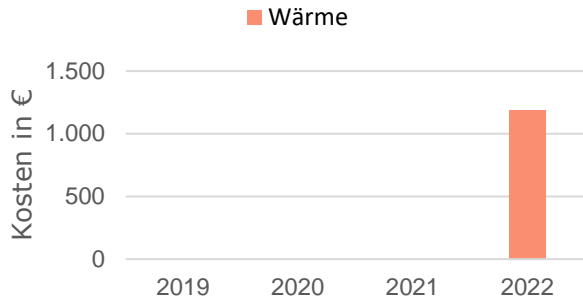


Verbrauchsentwicklung Wasser

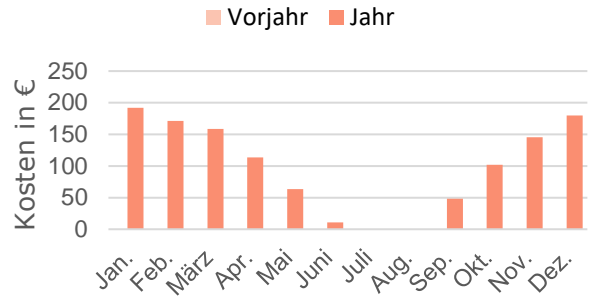


Energieträger	Verbrauchsmenge in kWh bzw. Liter				Veränderung in %	
	2019	2020	2021	2022	Vorjahr	Basisjahr
Wärme	0	0	0	15.500	0,00	0,00
Wärme (bereinigt)	0	0	0	17.776	0,00	0,00
Strom	0	0	0	687	0,00	0,00
Wasser	0	0	0	446.000	0,00	0,00

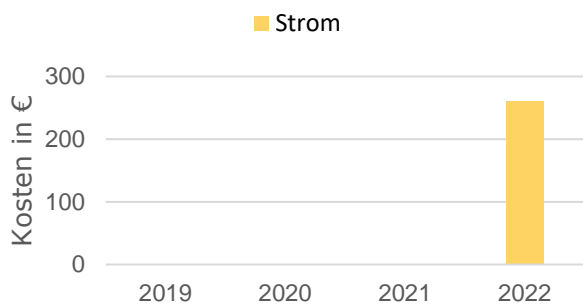
Kostenentwicklung Wärme (bereinigt)



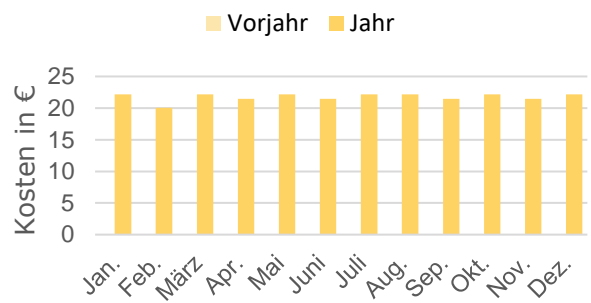
Kostenentwicklung Wärme (bereinigt)



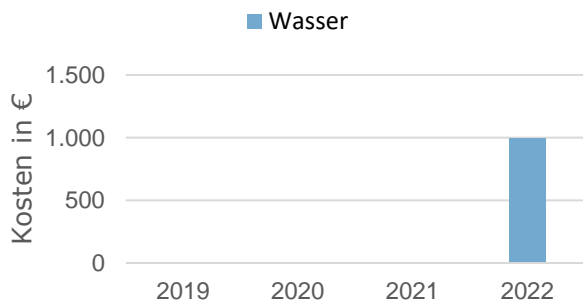
Kostenentwicklung Strom



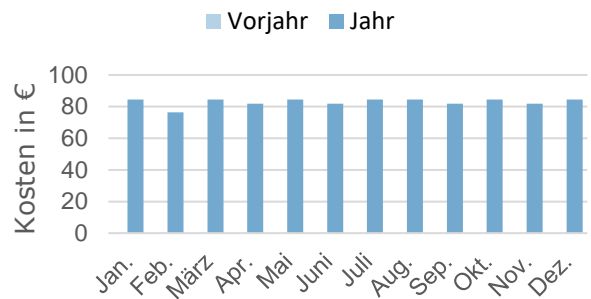
Kostenentwicklung Strom



Kostenentwicklung Wasser



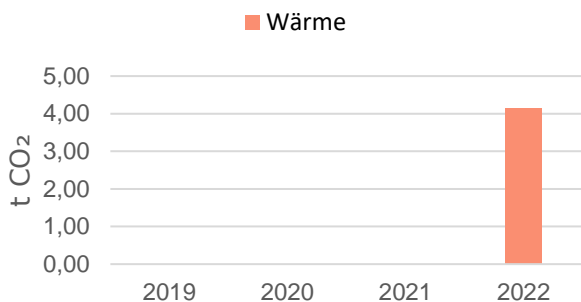
Kostenentwicklung Wasser



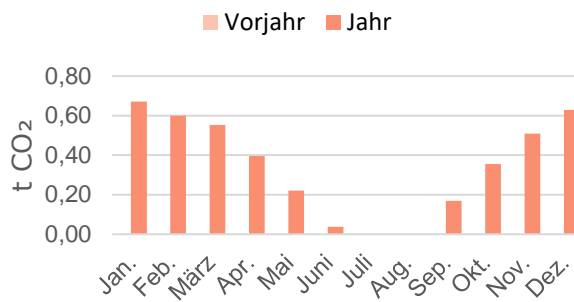
Energieträger	Kosten in €				Veränderung in %	
	2019	2020	2021	2022	Vorjahr	Basisjahr
Wärme	0	0	0	1.069	0,00	0,00
Wärme (bereinigt)	0	0	0	1.185	0,00	0,00
Strom	0	0	0	261	0,00	0,00
Wasser	0	0	0	995	0,00	0,00
<b>Summe</b>	<b>0</b>	<b>0</b>	<b>0</b>	<b>2.325</b>	<b>0,00</b>	<b>0,00</b>
<b>Summe (bereinigt)</b>	<b>0</b>	<b>0</b>	<b>0</b>	<b>2.441</b>	<b>0,00</b>	<b>0,00</b>



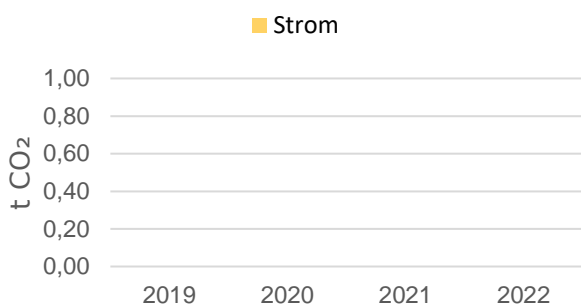
Entwicklung CO<sub>2</sub>-Emissionen Wärme (bereinigt)



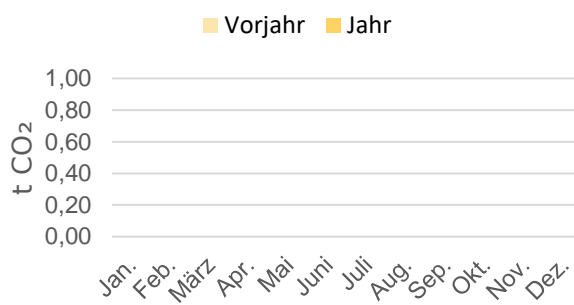
Entwicklung CO<sub>2</sub>-Emissionen Wärme (bereinigt)



Entwicklung CO<sub>2</sub>-Emissionen Strom

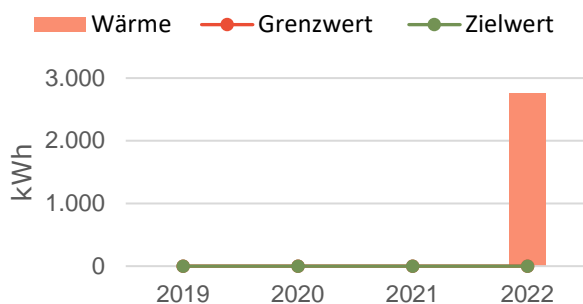


Entwicklung CO<sub>2</sub>-Emissionen Strom

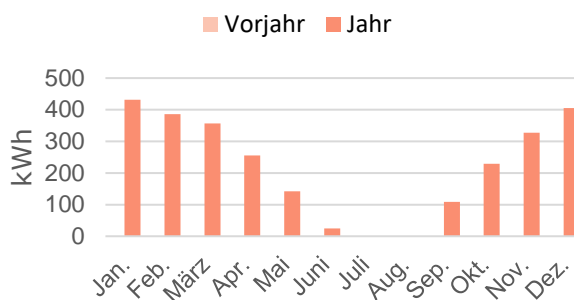


Energieträger	CO <sub>2</sub> -Emissionen in t CO <sub>2</sub>				Veränderung in %	
	2019	2020	2021	2022	Vorjahr	Basisjahr
Wärme	0,00	0,00	0,00	3,74	0,00	0,00
Wärme (bereinigt)	0,00	0,00	0,00	4,14	0,00	0,00
Strom	0,00	0,00	0,00	0,00	0,00	0,00
<b>Summe</b>	<b>0,00</b>	<b>0,00</b>	<b>0,00</b>	<b>3,74</b>	<b>0,00</b>	<b>0,00</b>
<b>Summe (bereinigt)</b>	<b>0,00</b>	<b>0,00</b>	<b>0,00</b>	<b>4,14</b>	<b>0,00</b>	<b>0,00</b>

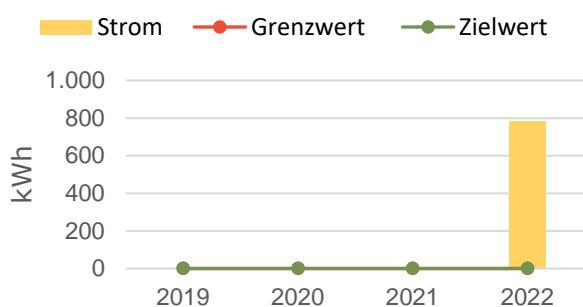
Verbrauchsentwicklung Wärme (bereinigt)



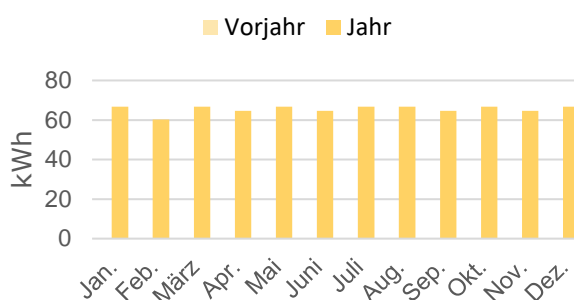
Verbrauchsentwicklung Wärme (bereinigt)



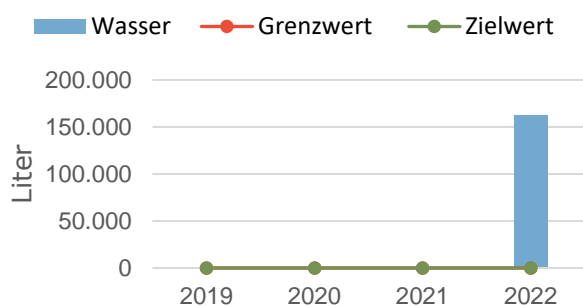
Verbrauchsentwicklung Strom



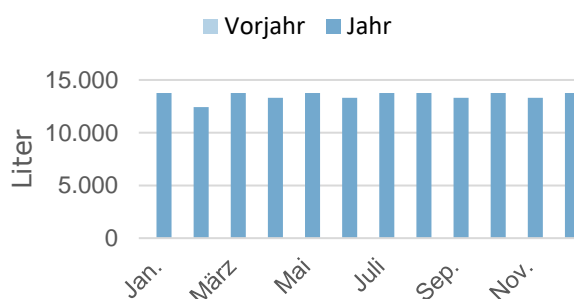
Verbrauchsentwicklung Strom



Verbrauchsentwicklung Wasser

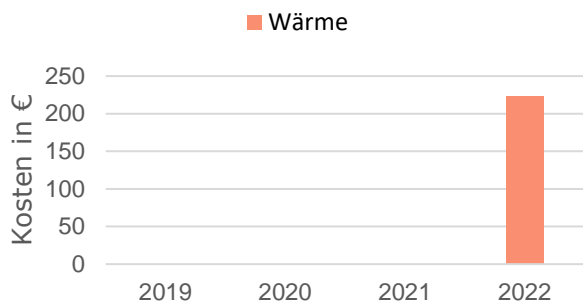


Verbrauchsentwicklung Wasser

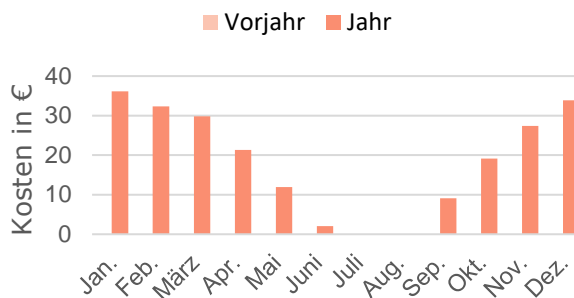


Energieträger	Verbrauchsmenge in kWh bzw. Liter				Veränderung in %	
	2019	2020	2021	2022	Vorjahr	Basisjahr
Wärme	0	0	0	2.404	0,00	0,00
Wärme (bereinigt)	0	0	0	2.757	0,00	0,00
Strom	0	0	0	786	0,00	0,00
Wasser	0	0	0	162.000	0,00	0,00

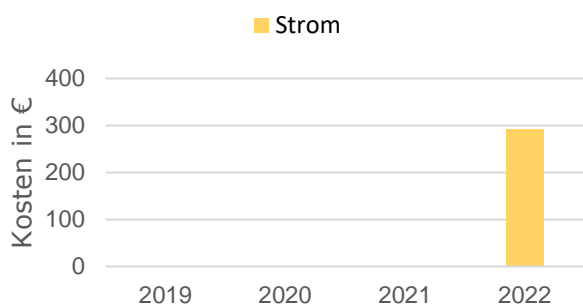
Kostenentwicklung Wärme (bereinigt)



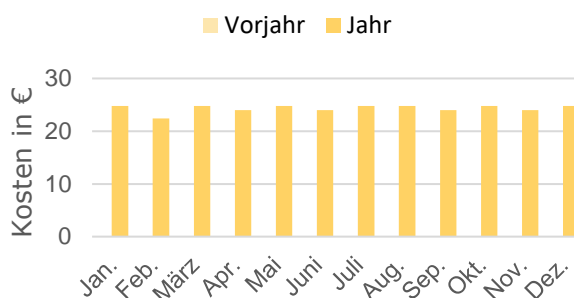
Kostenentwicklung Wärme (bereinigt)



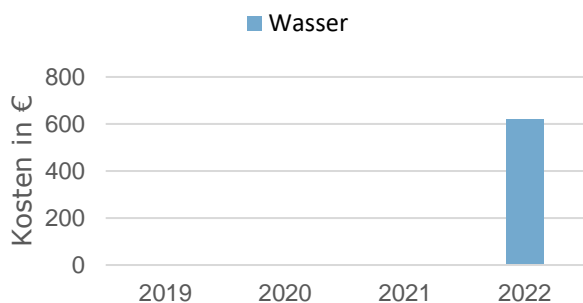
Kostenentwicklung Strom



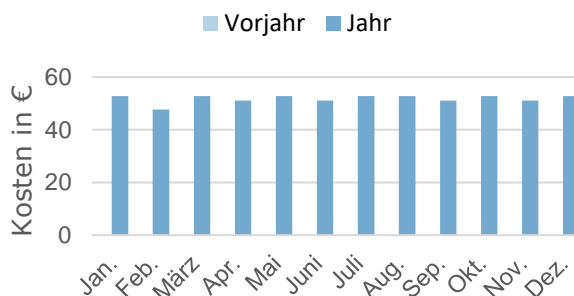
Kostenentwicklung Strom



Kostenentwicklung Wasser

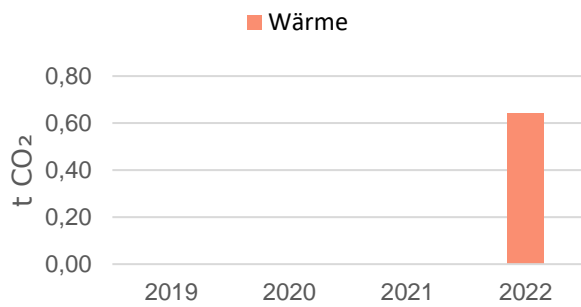


Kostenentwicklung Wasser

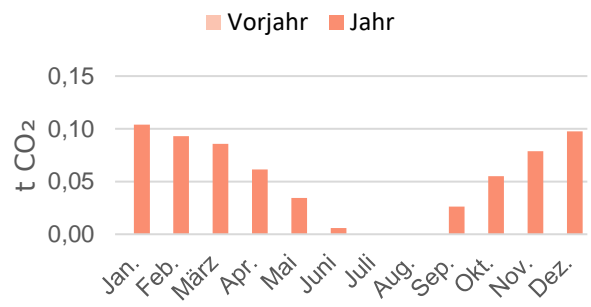


Energieträger	Kosten in €				Veränderung in %	
	2019	2020	2021	2022	Vorjahr	Basisjahr
Wärme	0	0	0	201	0,00	0,00
Wärme (bereinigt)	0	0	0	223	0,00	0,00
Strom	0	0	0	292	0,00	0,00
Wasser	0	0	0	621	0,00	0,00
<b>Summe</b>	<b>0</b>	<b>0</b>	<b>0</b>	<b>1.114</b>	<b>0,00</b>	<b>0,00</b>
<b>Summe (bereinigt)</b>	<b>0</b>	<b>0</b>	<b>0</b>	<b>1.136</b>	<b>0,00</b>	<b>0,00</b>

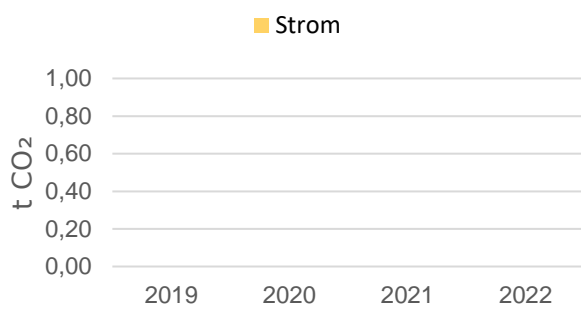
Entwicklung CO<sub>2</sub>-Emissionen Wärme (bereinigt)



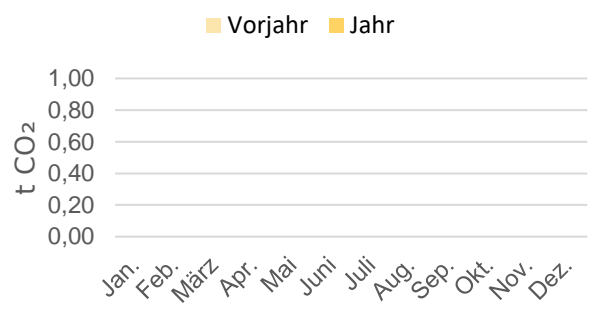
Entwicklung CO<sub>2</sub>-Emissionen Wärme (bereinigt)



Entwicklung CO<sub>2</sub>-Emissionen Strom



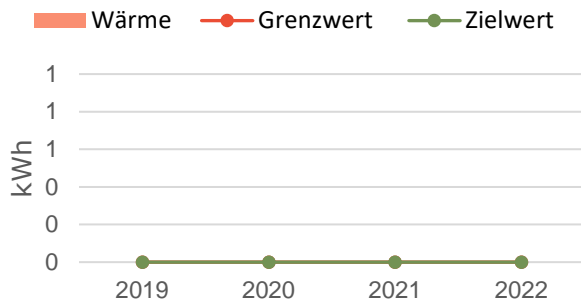
Entwicklung CO<sub>2</sub>-Emissionen Strom



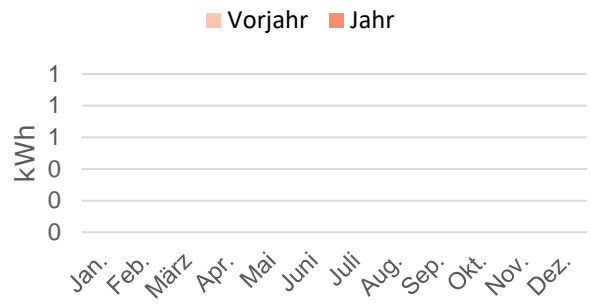
Energieträger	CO <sub>2</sub> -Emissionen in t CO <sub>2</sub>				Veränderung in %	
	2019	2020	2021	2022	Vorjahr	Basisjahr
Wärme	0,00	0,00	0,00	0,58	0,00	0,00
Wärme (bereinigt)	0,00	0,00	0,00	0,64	0,00	0,00
Strom	0,00	0,00	0,00	0,00	0,00	0,00
<b>Summe</b>	<b>0,00</b>	<b>0,00</b>	<b>0,00</b>	<b>0,58</b>	<b>0,00</b>	<b>0,00</b>
<b>Summe (bereinigt)</b>	<b>0,00</b>	<b>0,00</b>	<b>0,00</b>	<b>0,64</b>	<b>0,00</b>	<b>0,00</b>

# Toilettenanlage Festplatz Holzhausen

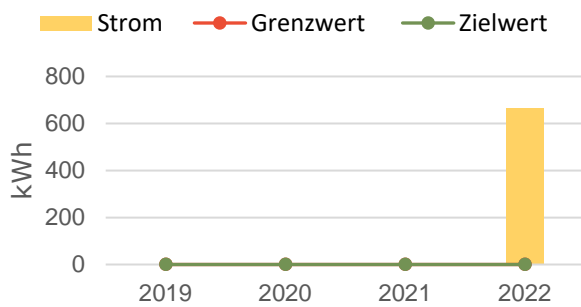
Verbrauchsentwicklung Wärme (bereinigt)



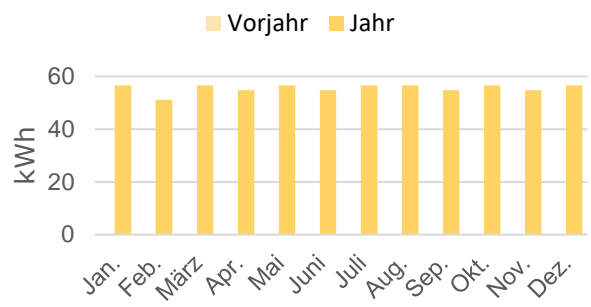
Verbrauchsentwicklung Wärme (bereinigt)



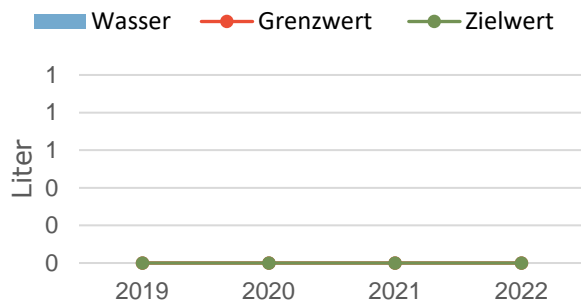
Verbrauchsentwicklung Strom



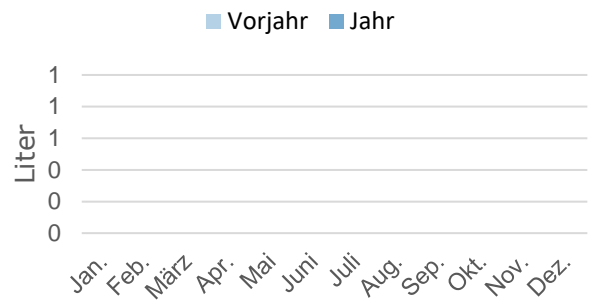
Verbrauchsentwicklung Strom



Verbrauchsentwicklung Wasser

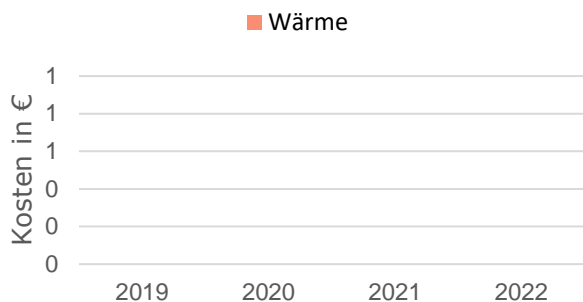


Verbrauchsentwicklung Wasser

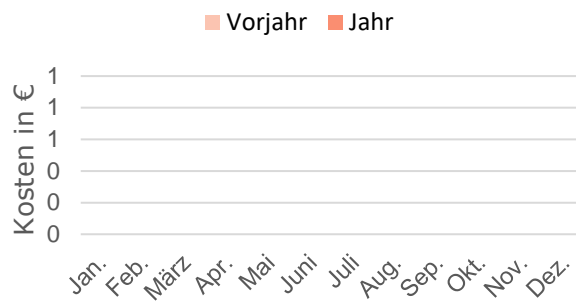


Energieträger	Verbrauchsmenge in kWh bzw. Liter				Veränderung in %	
	2019	2020	2021	2022	Vorjahr	Basisjahr
Wärme	0	0	0	0	0,00	0,00
Wärme (bereinigt)	0	0	0	0	0,00	0,00
Strom	0	0	0	667	0,00	0,00
Wasser	0	0	0	0	0,00	0,00

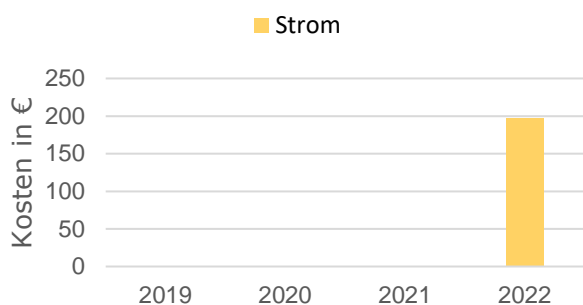
Kostenentwicklung Wärme (bereinigt)



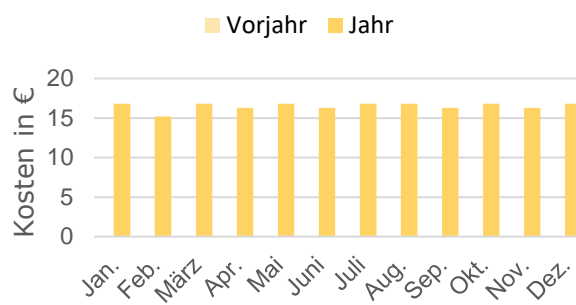
Kostenentwicklung Wärme (bereinigt)



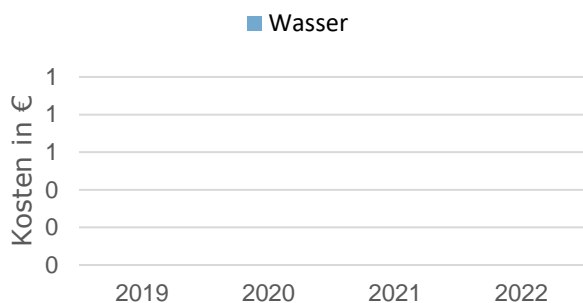
Kostenentwicklung Strom



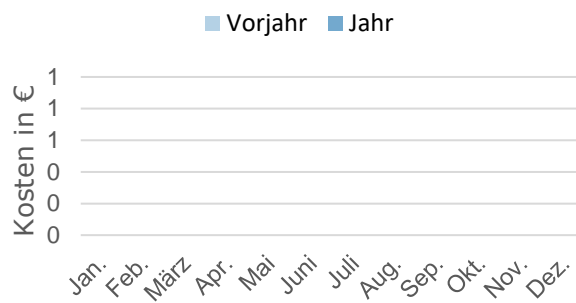
Kostenentwicklung Strom



Kostenentwicklung Wasser

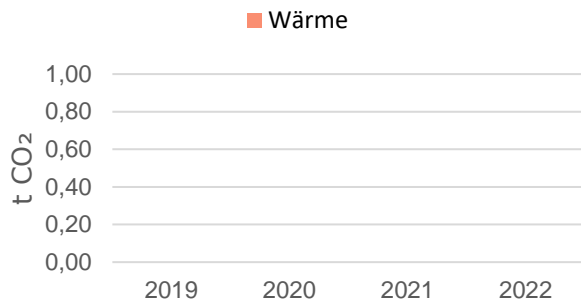


Kostenentwicklung Wasser

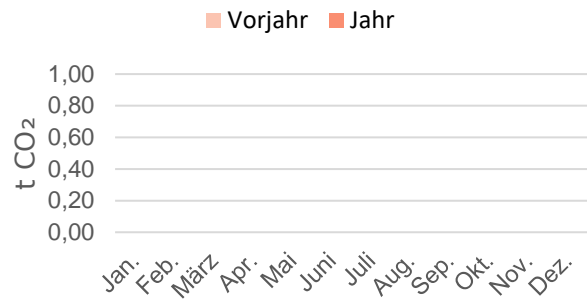


Energieträger	Kosten in €				Veränderung in %	
	2019	2020	2021	2022	Vorjahr	Basisjahr
Wärme	0	0	0	0	0,00	0,00
Wärme (bereinigt)	0	0	0	0	0,00	0,00
Strom	0	0	0	198	0,00	0,00
Wasser	0	0	0	0	0,00	0,00
<b>Summe</b>	<b>0</b>	<b>0</b>	<b>0</b>	<b>198</b>	<b>0,00</b>	<b>0,00</b>
<b>Summe (bereinigt)</b>	<b>0</b>	<b>0</b>	<b>0</b>	<b>198</b>	<b>0,00</b>	<b>0,00</b>

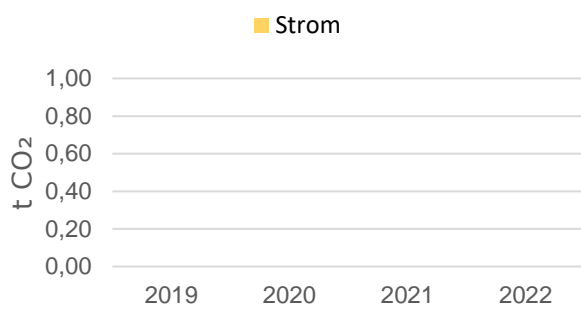
Entwicklung CO<sub>2</sub>-Emissionen Wärme (bereinigt)



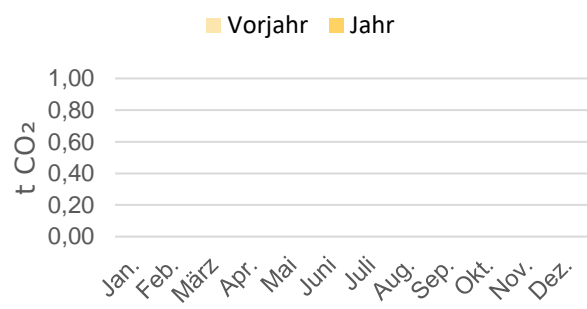
Entwicklung CO<sub>2</sub>-Emissionen Wärme (bereinigt)



Entwicklung CO<sub>2</sub>-Emissionen Strom



Entwicklung CO<sub>2</sub>-Emissionen Strom



Energieträger	CO <sub>2</sub> -Emissionen in t CO <sub>2</sub>				Veränderung in %	
	2019	2020	2021	2022	Vorjahr	Basisjahr
Wärme	0,00	0,00	0,00	0,00	0,00	0,00
Wärme (bereinigt)	0,00	0,00	0,00	0,00	0,00	0,00
Strom	0,00	0,00	0,00	0,00	0,00	0,00
<b>Summe</b>	<b>0,00</b>	<b>0,00</b>	<b>0,00</b>	<b>0,00</b>	<b>0,00</b>	<b>0,00</b>
<b>Summe (bereinigt)</b>	<b>0,00</b>	<b>0,00</b>	<b>0,00</b>	<b>0,00</b>	<b>0,00</b>	<b>0,00</b>

